



คู่มือการใช้งานสำหรับเจ้าหน้าที่ (User Manual)

ระบบการเคลื่อนย้ายสัตว์และซากสัตว์ผ่านระบบอิเล็กทรอนิกส์
(e-Movement)

- การขอและออกใบอนุญาตนำสัตว์/ซากสัตว์ เข้า ผ่าน ออก ราชอาณาจักรไทย



สารบัญ

ลำดับที่		หน้า
1.	กระบวนการทำงาน	
	การขอและออกใบอนุญาตนำสัตว์และซากสัตว์เข้าในราชอาณาจักร	1
	การขอและออกใบอนุญาตนำสัตว์และซากสัตว์ผ่านราชอาณาจักร	5
	การขอและออกใบอนุญาตนำสัตว์และซากสัตว์ออกนอกราชอาณาจักร	9
2.	การใช้งานโปรแกรม	
	การใช้งานทั่วไปของระบบ	13
	การขอและออกใบอนุญาตนำสัตว์และซากสัตว์เข้าในราชอาณาจักร	
	Req10i020 แบบฟอร์มขออนุญาตนำสัตว์/ซากสัตว์ เข้าราชอาณาจักรไทย(ร.1/1)	33
	Emm21q060 สอบถามและปรับปรุงสถานะใบคำขออนุญาต	51
	Emm21i010 บันทึกใบอนุญาตนำสัตว์หรือซากสัตว์เข้าในราชอาณาจักร (Import Permit for animals and animal products)	63
	Emm21q010 สอบถามใบอนุญาตนำสัตว์หรือซากสัตว์เข้าในราชอาณาจักร	94
	Emm21q050 สอบถามสถานะการส่งข้อมูลไปยัง NSW	97
	Emm21r010 พิมพ์รายงานสรุปใบอนุญาตนำสัตว์หรือซากสัตว์เข้าในราชอาณาจักร	99
	Emm21i120 บันทึกผลการเก็บตัวอย่าง (LAB)	102
	การขอและออกใบอนุญาตนำสัตว์และซากสัตว์ผ่านราชอาณาจักร	
	Req10i030 แบบฟอร์มขออนุญาตนำสัตว์/ซากสัตว์ ผ่านราชอาณาจักรไทย(ร.1/1)	112
	Emm21q060 สอบถามและปรับปรุงสถานะใบคำขออนุญาต	129
	Emm21i020 บันทึกใบอนุญาตนำสัตว์หรือซากสัตว์ผ่านราชอาณาจักร (Transit Permit for animals and animal products)	141
	Emm21i110 บันทึกตรวจรับปลายทาง กรณีนำสัตว์หรือซากสัตว์ผ่านราชอาณาจักร	172
	Emm21q020 สอบถามใบอนุญาตนำสัตว์หรือซากสัตว์ผ่านราชอาณาจักร	177
	Emm21q050 สอบถามสถานะการส่งข้อมูลไปยัง NSW	180
	Emm21r020 พิมพ์รายงานสรุปใบอนุญาตนำสัตว์หรือซากสัตว์ผ่านราชอาณาจักร	182
	การขอและออกใบอนุญาตนำสัตว์และซากสัตว์ออกนอกราชอาณาจักร	
	Req10i040 แบบฟอร์มขออนุญาตนำสัตว์/ซากสัตว์ ออกนอกราชอาณาจักรไทย(ร.1/1)	186
	Emm21q060 สอบถามและปรับปรุงสถานะใบคำขออนุญาต	204
	Emm21i030 บันทึกใบอนุญาตนำสัตว์หรือซากสัตว์ออกนอกราชอาณาจักร (Export Permit for animals and animal products)	216

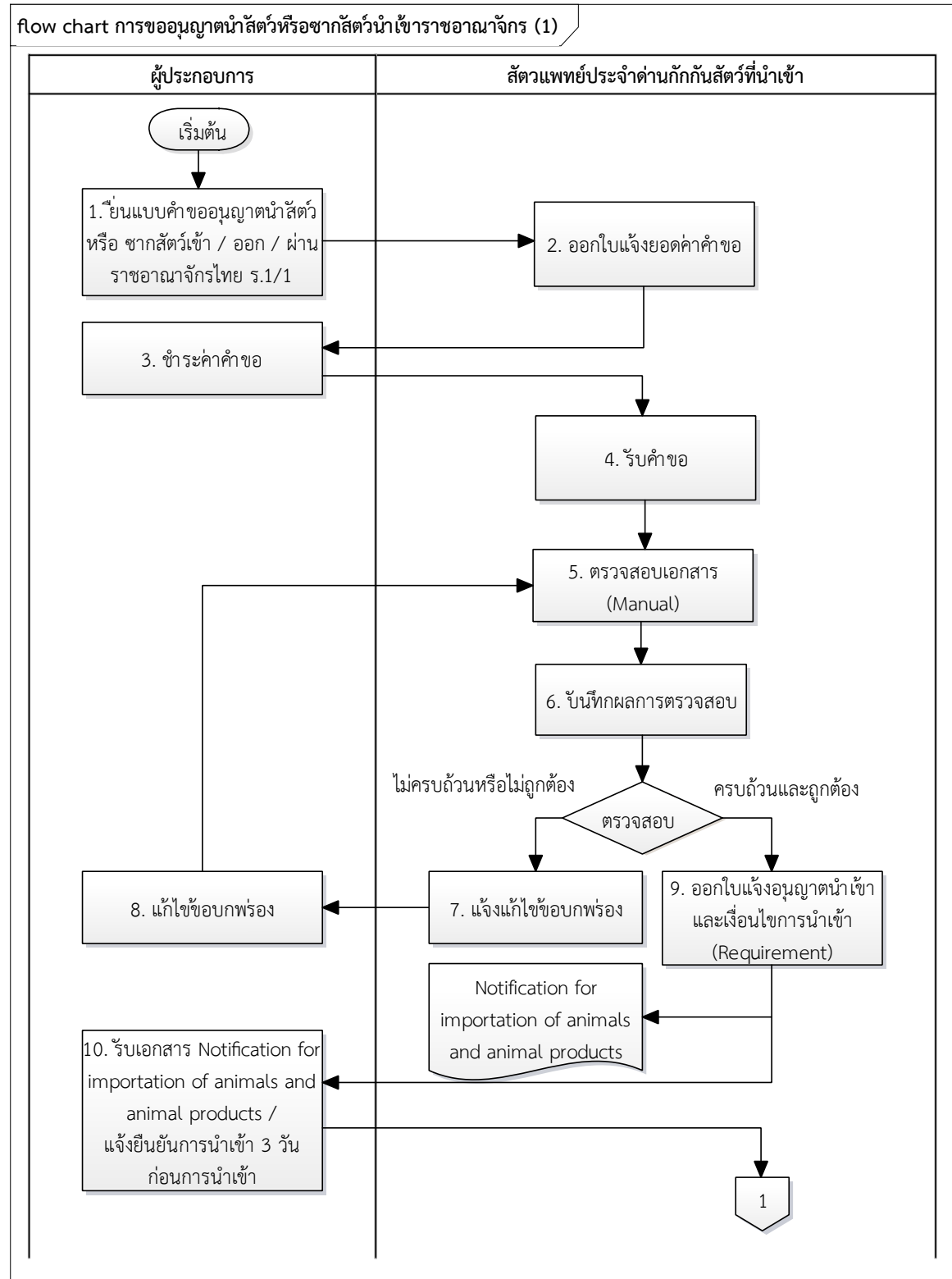


ระบบการเคลื่อนย้ายสัตว์และซากสัตว์ผ่านระบบอิเล็กทรอนิกส์ (e-Movement)
เพื่อรองรับระบบเชื่อมโยงแลกเปลี่ยนข้อมูล (NSW)

ลำดับที่		หน้า
Emm21q030	สอบถามใบอนุญาตนำสัตว์หรือซากสัตว์ออกนอกราชอาณาจักร	242
Emm21q050	สอบถามสถานะการส่งข้อมูลไปยัง NSW	245
Emm21r030	พิมพ์รายงานสรุปใบอนุญาตนำสัตว์หรือซากสัตว์ออกนอกราชอาณาจักร	247
Req10i090	แบบคำขอ Health Certificate	250
Emm21i090	บันทึกหนังสือรับรองสุขภาพสัตว์ และสุขศาสตร์ซากสัตว์ (Health Certificate)	269
Emm21r040	พิมพ์รายงานสรุปการออกหนังสือ Health Certificate	291
อื่นๆ		
Req10q010	รายการใบคำขอที่ผ่านการอนุมัติ	293
Req10q020	ตรวจสอบสถานะใบคำขอ	298

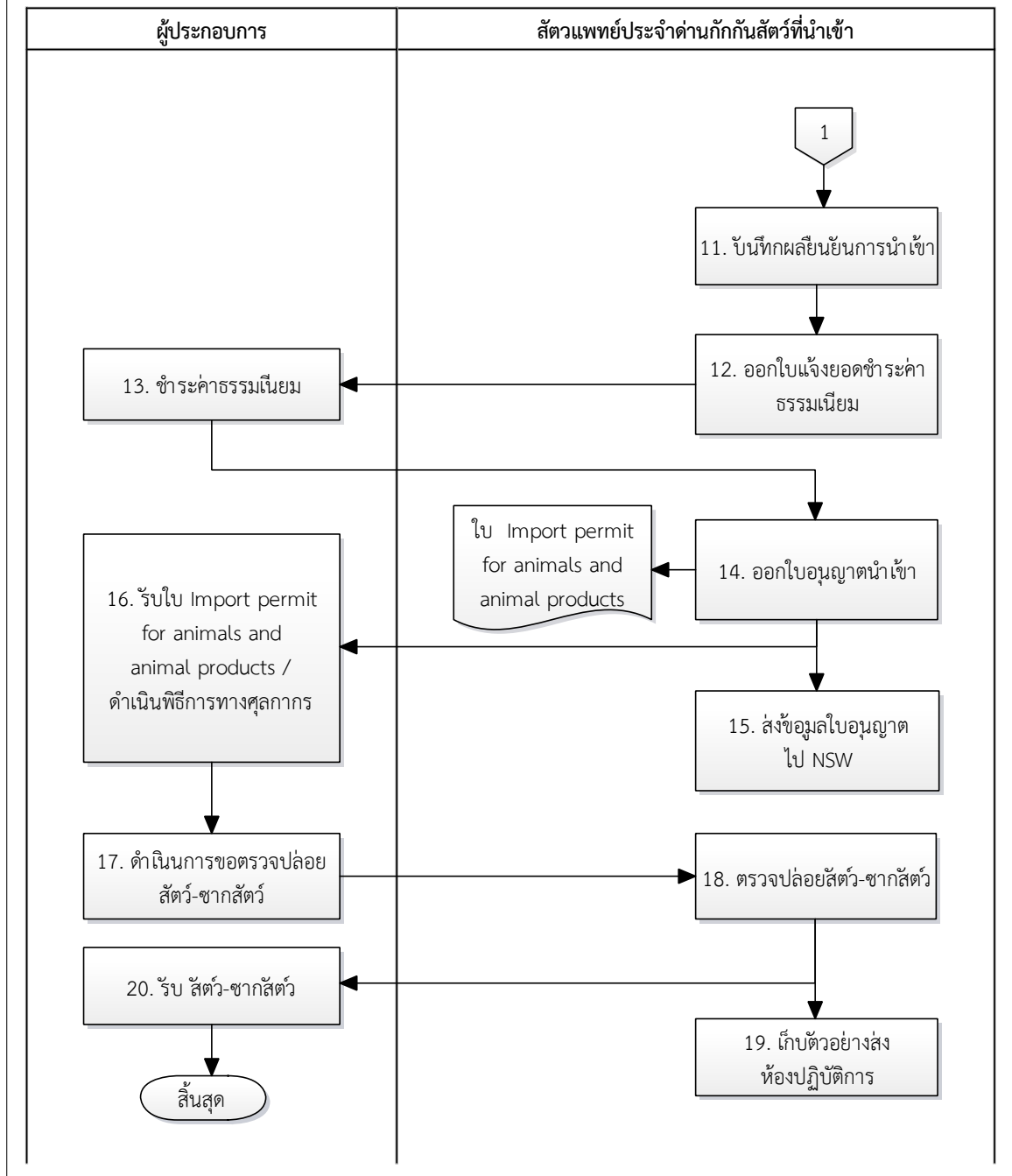


การขอและออกใบอนุญาตนำสัตว์และซากสัตว์ เข้าในราชอาณาจักร





flow chart การขออนุญาตนำสัตว์หรือซากสัตว์นำเขาราชอาณาจักร (2)





ขั้นตอนการดำเนินการ

1. ผู้ประกอบการ ดำเนินการยื่นแบบคำขออนุญาตนำสัตว์ หรือ ซากสัตว์ เข้า/ออก/ผ่าน ราชอาณาจักรไทย (ร.1/1) พร้อมเอกสารประกอบคำขอ ผ่านระบบ โดยใช้โปรแกรม Req10i020 ร.1/1 : แบบฟอร์มขออนุญาตนำสัตว์/ซากสัตว์ เข้าราชอาณาจักรไทย
2. สัตวแพทย์ประจำด่านกักกันสัตว์ที่นำเข้า ออกใบแจ้งยอดคำคำขอ เพื่อให้ผู้ประกอบการชำระค่าคำขอ 10 บาท โดยใช้โปรแกรม Emm21q060 : สอบถามและปรับปรุงสถานะใบคำขออนุญาต
3. ผู้ประกอบการ ดำเนินการชำระค่าคำขอ โดยสามารถชำระเงินได้ 2 ช่องทาง ประกอบด้วย รับเงินจากหน้าเคาน์เตอร์ หรือ รับชำระเงินผ่านระบบ e-Payment (Manual)
4. สัตวแพทย์ประจำด่านกักกันสัตว์ที่นำเข้า ดำเนินการรับคำขอผ่านระบบ โดยหลังจากนี้ผู้ประกอบการจะไม่สามารถแก้ไขคำขอได้ โดยใช้โปรแกรม Emm21q060 : สอบถามและปรับปรุงสถานะใบคำขออนุญาต
5. สัตวแพทย์ประจำด่านกักกันสัตว์ที่นำเข้า ดำเนินการตรวจสอบความถูกต้อง ครบถ้วนของรายละเอียดคำขอ และเอกสารประกอบคำขอต่าง ๆ เพื่อออกใบแจ้งอนุญาตนำสัตว์ หรือ ซากสัตว์เข้าราชอาณาจักร(Notification for importation of animals and animal products) พร้อมสำเนาเงื่อนไข (Requirement) (Manual)
6. สัตวแพทย์ประจำด่านกักกันสัตว์ที่นำเข้า ดำเนินการบันทึกผลการตรวจสอบ โดยใช้โปรแกรม Emm21q060 : สอบถามและปรับปรุงสถานะใบคำขออนุญาต
7. กรณี “ไม่ครบถ้วนหรือไม่ถูกต้อง” สัตวแพทย์ประจำด่านกักกันสัตว์ที่นำเข้า ดำเนินการแจ้งให้แก้ไขข้อบกพร่องไปยังผู้ประกอบการผ่านระบบ โดยใช้โปรแกรม Emm21q060 : สอบถามและปรับปรุงสถานะใบคำขออนุญาต
8. ผู้ประกอบการ ดำเนินการแก้ไขข้อบกพร่อง ตามที่ทางสัตวแพทย์ประจำด่านกักกันสัตว์ที่นำเข้าได้แจ้งมา หลังจากดำเนินการแก้ไขเสร็จเรียบร้อยแล้ว เจ้าหน้าที่จะดึงคำขอกลับไปเพื่อพิจารณาใหม่ โดยใช้โปรแกรม Emm21q060 : สอบถามและปรับปรุงสถานะใบคำขออนุญาต
9. กรณี “ครบถ้วนและถูกต้อง” สัตวแพทย์ประจำด่านกักกันสัตว์ที่นำเข้า ดำเนินการออกใบแจ้งอนุญาตนำสัตว์ หรือ ซากสัตว์เข้าราชอาณาจักร(Notification for importation of animals and animal products) พร้อมสำเนาเงื่อนไข (Requirement) โดยใช้โปรแกรม Emm21i010 : บันทึกใบอนุญาตนำสัตว์หรือซากสัตว์ เข้าในราชอาณาจักร
10. ผู้ประกอบการ ดำเนินการรับใบเอกสาร Notification for importation of animals and animal products หลังจากนั้นนำส่งไปยังประเทศต้นทางทันที เพื่อจะได้ไปปฏิบัติให้ถูกต้องตาม Requirement พร้อมกับแจ้งยืนยันการนำเข้า 3 วันก่อนการนำเข้า (Manual)
11. สัตวแพทย์ประจำด่านกักกันสัตว์ที่นำเข้า ดำเนินการบันทึกผลยืนยันการนำเข้า ประกอบด้วย วันที่ เวลา ที่นำเข้า, เที่ยวบิน เที่ยวบินเรือ หรือเที่ยวขบวนรถไฟ หรือทะเบียนยานพาหนะที่ใช้บรรทุกสัตว์ หรือซากสัตว์เข้าในราชอาณาจักร เป็นต้น โดยใช้โปรแกรม Emm21i010 : บันทึกใบอนุญาตนำสัตว์หรือซากสัตว์ เข้าในราชอาณาจักร
12. สัตวแพทย์ประจำด่านกักกันสัตว์ที่นำเข้า ดำเนินการออกใบแจ้งยอดชำระค่าธรรมเนียม พร้อมกับแจ้งให้ผู้ประกอบการ มาชำระค่าธรรมเนียม โดยใช้โปรแกรม Emm21i010 : บันทึกใบอนุญาตนำสัตว์หรือซากสัตว์ เข้าในราชอาณาจักร

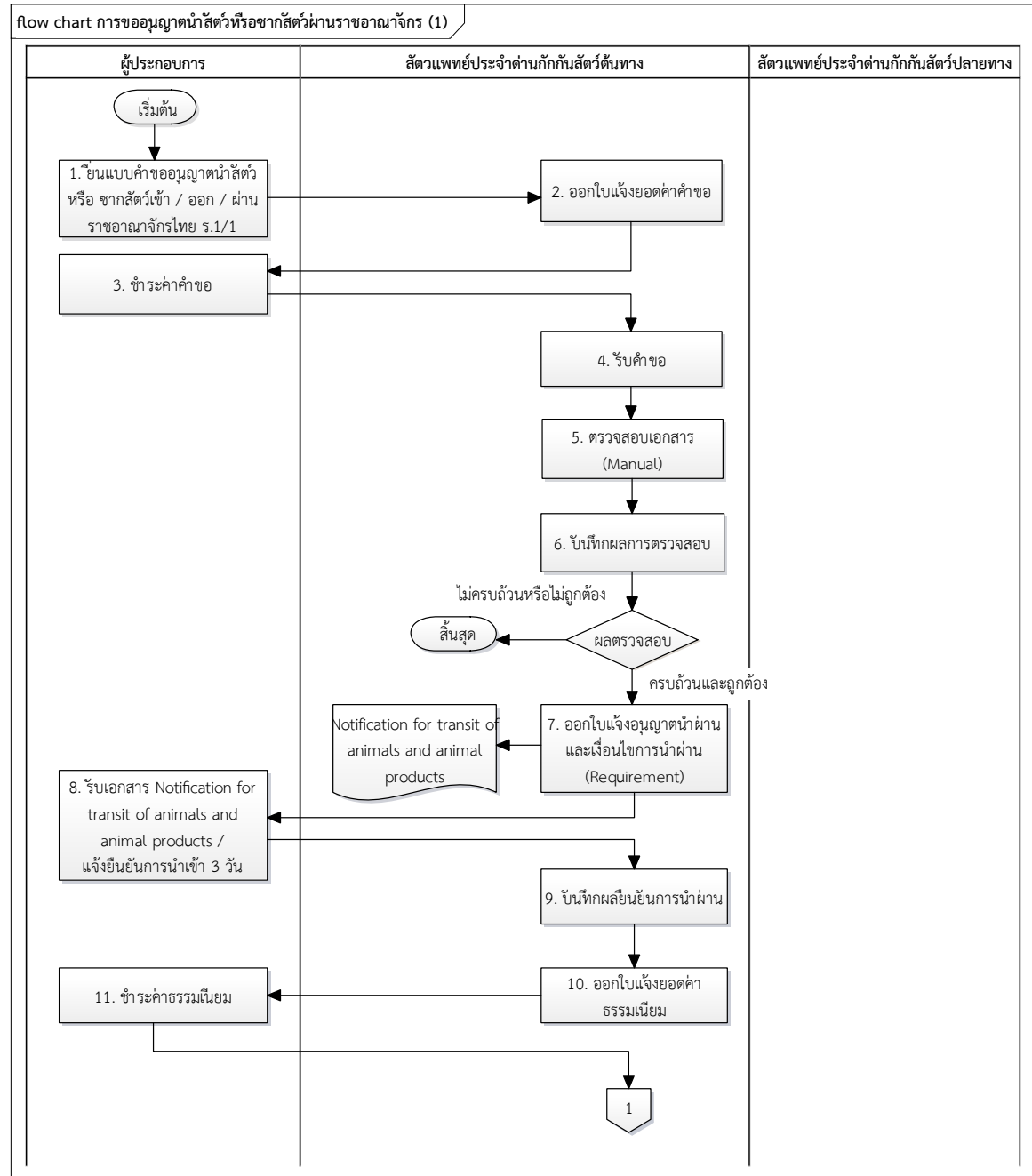


ระบบการเคลื่อนย้ายสัตว์และซากสัตว์ผ่านระบบอิเล็กทรอนิกส์ (e-Movement)
เพื่อรองรับระบบเชื่อมโยงแลกเปลี่ยนข้อมูล (NSW)

13. ผู้ประกอบการ ดำเนินการชำระค่าธรรมเนียม โดยสามารถชำระเงินได้ 2 ช่องทาง ประกอบด้วย รับเงินจากหน้าเคาน์เตอร์ หรือ รับชำระเงินผ่านระบบ e-Payment (Manual)
14. สัตวแพทย์ประจำด่านกักกันสัตว์ที่นำเข้า ดำเนินการออกใบอนุญาตนำสัตว์หรือซากสัตว์เข้าราชอาณาจักร(Import permit for animals and animal products) พร้อมกับแจ้งให้รับใบอนุญาตนำสัตว์หรือซากสัตว์เข้าราชอาณาจักร(Import permit for animals and animal products) โดยใช้โปรแกรม Emm21i010 : บันทึกใบอนุญาตนำสัตว์หรือซากสัตว์ เข้าในราชอาณาจักร
15. สัตวแพทย์ประจำด่านกักกันสัตว์ที่นำเข้า ดำเนินการส่งข้อมูลใบอนุญาตนำสัตว์หรือซากสัตว์เข้าราชอาณาจักร (Import permit for animals and animal products) ไป National Single Window (NSW) โดยใช้โปรแกรม Emm21i010 : บันทึกใบอนุญาตนำสัตว์หรือซากสัตว์ เข้าในราชอาณาจักร
16. ผู้ประกอบการ ดำเนินการรับใบอนุญาตนำสัตว์หรือซากสัตว์เข้าราชอาณาจักร(Import permit for animals and animal products) และไปดำเนินการพิธีการทางศุลกากรต่อไป (Manual)
17. ผู้ประกอบการ ดำเนินการขอตรวจปล่อยสัตว์-ซากสัตว์ (Manual)
18. สัตวแพทย์ประจำด่านกักกันสัตว์ที่นำเข้า ดำเนินการตรวจปล่อยสัตว์-ซากสัตว์ โดยใช้โปรแกรม Emm21i010 : บันทึกใบอนุญาตนำสัตว์หรือซากสัตว์ เข้าในราชอาณาจักร
19. สัตวแพทย์ประจำด่านกักกันสัตว์ที่นำเข้า สุ่มเก็บตัวอย่างเพื่อส่งตรวจที่ห้องปฏิบัติการ โดยใช้โปรแกรม Emm21i120 : บันทึกผลการเก็บตัวอย่าง (LAB)
20. ผู้ประกอบการ ดำเนินการรับสัตว์-ซากสัตว์

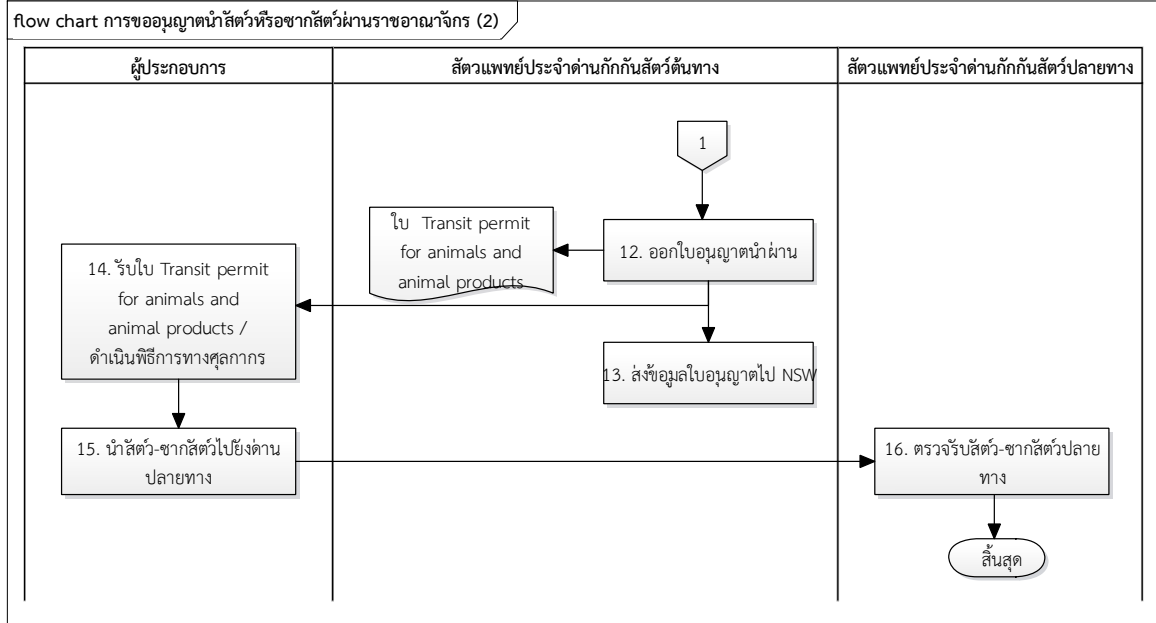


การขอและออกไปอนุญาตนำสัตว์และซากสัตว์ ผ่านราชอาณาจักร





ระบบการเคลื่อนย้ายสัตว์และซากสัตว์ผ่านระบบอิเล็กทรอนิกส์ (e-Movement)
เพื่อรองรับระบบเชื่อมโยงแลกเปลี่ยนข้อมูล (NSW)





ขั้นตอนการดำเนินการ

1. ผู้ประกอบการ ดำเนินการยื่นแบบคำขออนุญาตนำสัตว์ หรือ ซากสัตว์ เข้า/ออก/ผ่าน ราชอาณาจักรไทย (ร.1/1) พร้อมเอกสารประกอบคำขอ ผ่านระบบ โดยใช้โปรแกรม Req10i030 ร.1/1 : แบบฟอร์มขออนุญาตนำสัตว์/ซากสัตว์ ผ่านราชอาณาจักรไทย
2. สัตวแพทย์ประจำด่านกักกันสัตว์ต้นทาง ออกใบแจ้งยอดคำคำขอ เพื่อให้ผู้ประกอบการชำระค่าคำขอ 10 บาท โดยใช้โปรแกรม Emm21q060 : สอบถามและปรับปรุงสถานะใบคำขออนุญาต
3. ผู้ประกอบการ ดำเนินการชำระค่าคำขอ โดยสามารถชำระเงิน ได้ 2 ช่องทาง ประกอบด้วย รับเงินจากหน้าเคาน์เตอร์, รับชำระเงินผ่านระบบ e-payment รายละเอียดที่จัดเก็บประกอบด้วย เลขที่, เล่มที่, วันที่ชำระ, จำนวนเงิน (Manual)
4. สัตวแพทย์ประจำด่านกักกันสัตว์ต้นทาง ดำเนินการรับคำขอผ่านระบบ โดยหลังจากนี้ผู้ประกอบการจะไม่สามารถแก้ไขคำขอได้ โดยใช้โปรแกรม Emm21q060 : สอบถามและปรับปรุงสถานะใบคำขออนุญาต
5. สัตวแพทย์ประจำด่านกักกันสัตว์ต้นทาง ดำเนินการตรวจสอบความถูกต้อง ครบถ้วนของรายละเอียดคำขอ และเอกสารประกอบคำขอต่าง ๆ (เพื่อออกใบแจ้งอนุญาตนำสัตว์ หรือ ซากสัตว์ผ่านราชอาณาจักร(Notification for transit of animals and animal products) พร้อมสำเนาเงื่อนไข (Requirement)) (Manual)
6. สัตวแพทย์ประจำด่านกักกันสัตว์ต้นทาง ดำเนินการบันทึกผลการตรวจสอบ โดยใช้โปรแกรม Emm21q060 : สอบถามและปรับปรุงสถานะใบคำขออนุญาต
กรณี “ไม่ครบถ้วนหรือไม่ถูกต้อง” จะสิ้นสุดการดำเนินการขออนุญาตนำสัตว์ หรือ ซากสัตว์ ผ่านราชอาณาจักร(ไม่อนุญาตให้นำผ่านราชอาณาจักร)
7. กรณี “ครบถ้วนและถูกต้อง” สัตวแพทย์ประจำด่านกักกันสัตว์ต้นทาง ดำเนินการออกใบแจ้งอนุญาตนำสัตว์ หรือ ซากสัตว์ผ่านราชอาณาจักร(Notification for transit of animals and animal products) พร้อมสำเนาเงื่อนไข (Requirement)) โดยใช้โปรแกรม Emm21i020 : บันทึกใบอนุญาตนำสัตว์หรือซากสัตว์ ผ่านราชอาณาจักร
8. ผู้ประกอบการ ดำเนินการรับใบเอกสาร Notification for transit of animals and animal products(ให้นำส่งไปยังประเทศต้นทางทันที เพื่อจะได้ไปปฏิบัติให้ถูกต้องตาม Requirement) พร้อมกับแจ้งยืนยันการนำผ่าน 3 วันก่อนการนำผ่าน (Manual)
9. สัตวแพทย์ประจำด่านกักกันสัตว์ต้นทาง ดำเนินการบันทึกผลยืนยันการนำผ่าน ประกอบด้วย วันที่ เวลา ที่นำเข้า, เที่ยวบิน เที่ยวบินเรือ หรือเที่ยวขบวนรถไฟ หรือทะเบียนยานพาหนะที่ใช้บรรทุกสัตว์ หรือซากสัตว์ผ่านราชอาณาจักร เป็นต้น โดยใช้โปรแกรม Emm21i020 : บันทึกใบอนุญาตนำสัตว์หรือซากสัตว์ ผ่านราชอาณาจักร
10. สัตวแพทย์ประจำด่านกักกันสัตว์ต้นทาง ดำเนินการออกใบแจ้งยอดชำระค่าธรรมเนียม พร้อมกับแจ้งให้ผู้ประกอบการ มาชำระค่าธรรมเนียม โดยใช้โปรแกรม Emm21i020 : บันทึกใบอนุญาตนำสัตว์หรือซากสัตว์ ผ่านราชอาณาจักร
11. ผู้ประกอบการ ดำเนินการชำระค่าธรรมเนียม โดยสามารถชำระเงินได้ 2 ช่องทาง ประกอบด้วย รับเงินจากหน้าเคาน์เตอร์ หรือ รับชำระเงินผ่านระบบ e-Payment (Manual)

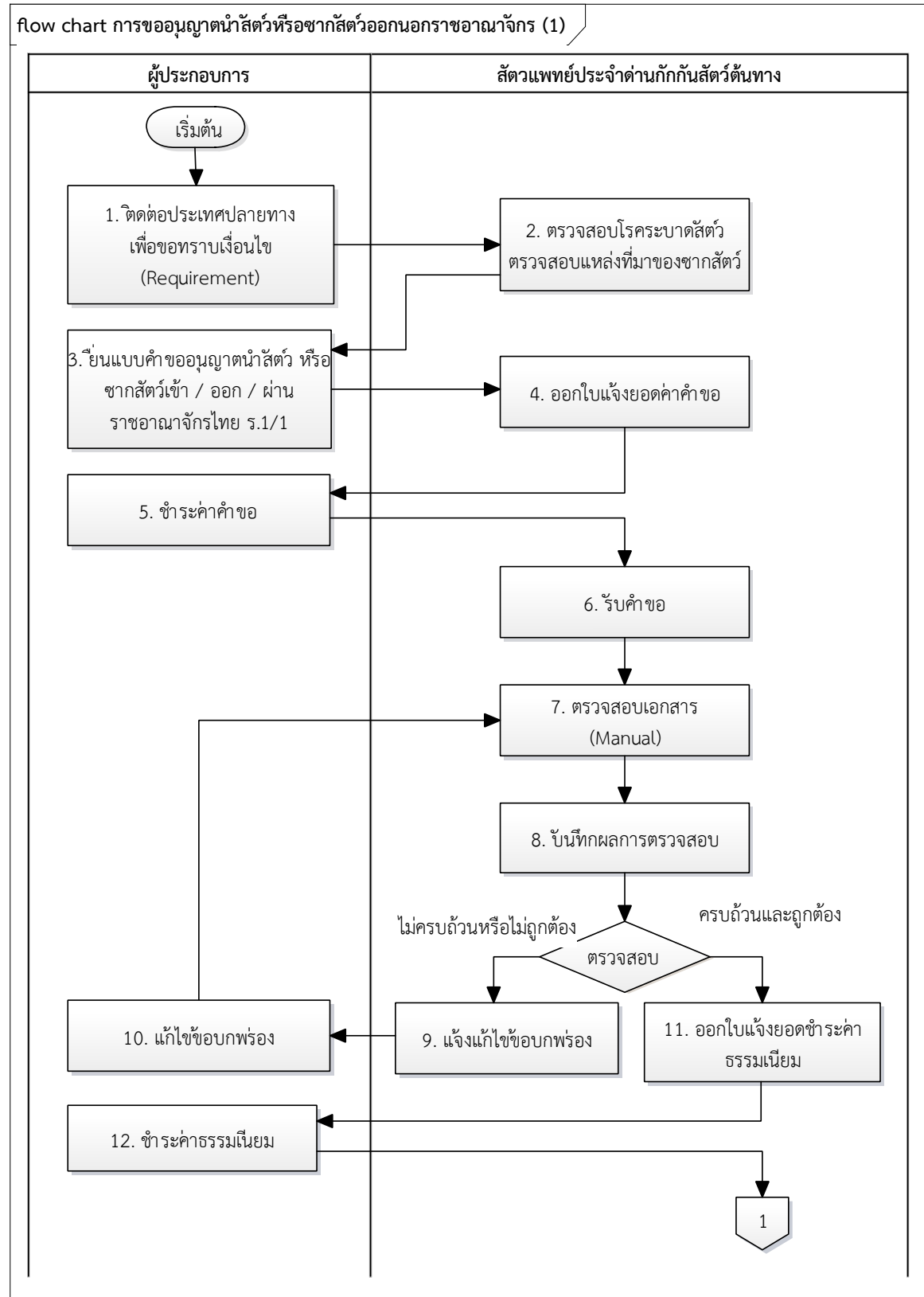


ระบบการเคลื่อนย้ายสัตว์และซากสัตว์ผ่านระบบอิเล็กทรอนิกส์ (e-Movement)
เพื่อรองรับระบบเชื่อมโยงแลกเปลี่ยนข้อมูล (NSW)

12. สัตวแพทย์ประจำด่านกักกันสัตว์ต้นทาง ดำเนินการออกใบอนุญาตนำสัตว์หรือซากสัตว์ผ่านราชอาณาจักร (Transit permit for animals and animal products) พร้อมกับแจ้งให้ ผู้ประกอบการมารับใบอนุญาตนำสัตว์หรือซากสัตว์ผ่านราชอาณาจักร (Transit permit for animals and animal products) โดยใช้โปรแกรม Emm21i020 : บันทึกใบอนุญาตนำสัตว์หรือซากสัตว์ ผ่านราชอาณาจักร
13. สัตวแพทย์ประจำด่านกักกันสัตว์ต้นทาง ดำเนินการส่งข้อมูลใบอนุญาตนำสัตว์หรือซากสัตว์ผ่านราชอาณาจักร (Transit permit for animals and animal products) ไป National Single Window (NSW) โดยใช้โปรแกรม Emm21i020 : บันทึกใบอนุญาตนำสัตว์หรือซากสัตว์ ผ่านราชอาณาจักร
14. ผู้ประกอบการ ดำเนินการรับใบอนุญาตนำสัตว์หรือซากสัตว์ผ่านราชอาณาจักร (Transit permit for animals and animal products) และไปดำเนินการพิธีการทางศุลกากรต่อไป (Manual)
15. ผู้ประกอบการ ดำเนินการนำสัตว์-ซากสัตว์ไปยังด่านปลายทาง (Manual)
16. สัตวแพทย์ประจำด่านกักกันสัตว์ปลายทาง ดำเนินการตรวจรับสัตว์-ซากสัตว์ปลายทาง

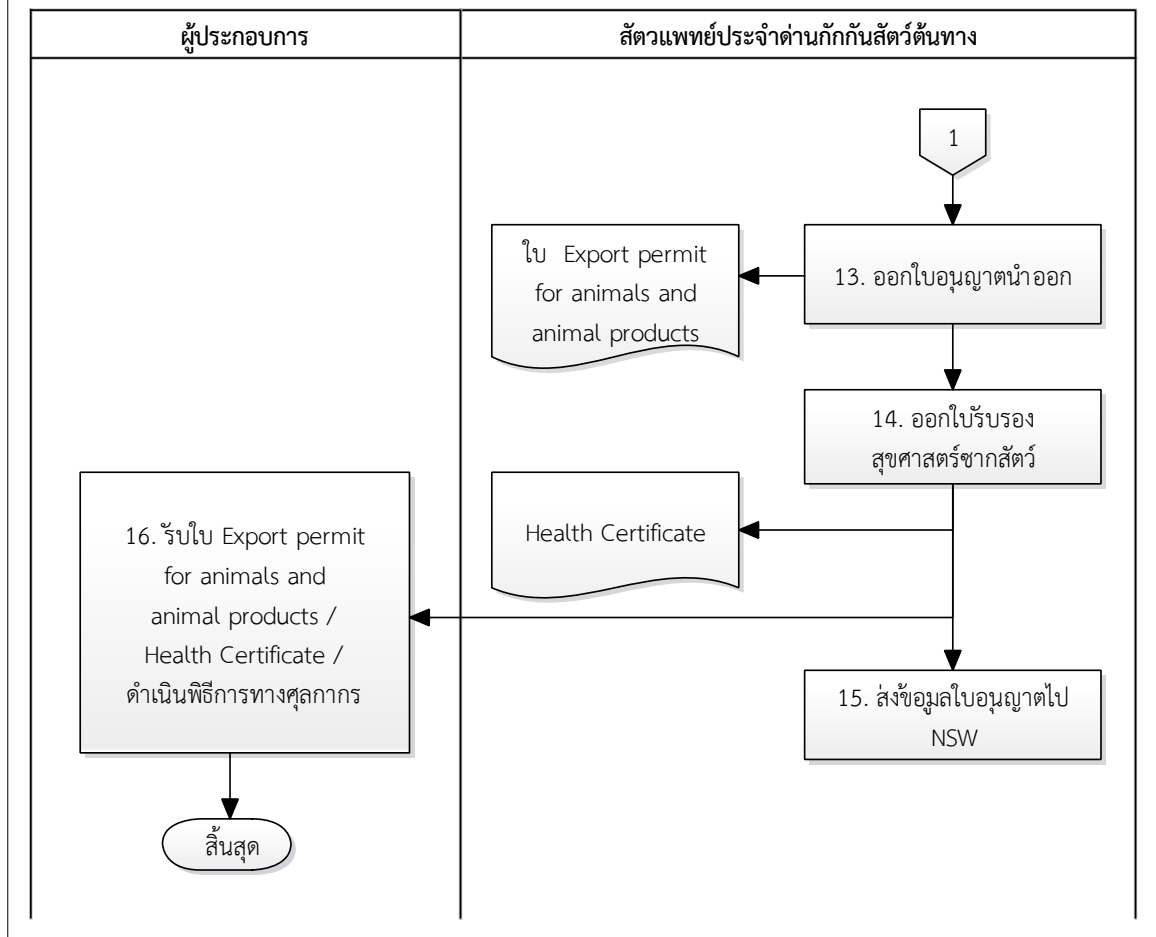


การขอและออกใบอนุญาตนำสัตว์หรือซากสัตว์ ออกจากราชอาณาจักร





flow chart การขออนุญาตนำสัตว์หรือซากสัตว์ออกนอกราชอาณาจักร (2)





ขั้นตอนการดำเนินการ

1. ผู้ประกอบการ ดำเนินการติดต่อประเทศปลายทาง เพื่อขอทราบเงื่อนไข (Requirement) การนำเข้า (Manual)
2. สัตวแพทย์ประจำด่านกักกันสัตว์ต้นทาง ดำเนินการตรวจสอบโรคระบาดสัตว์ ตรวจสอบแหล่งที่มาของซากสัตว์ ตามที่ผู้ประกอบการนำ Requirement มาขอคำแนะนำจากสัตวแพทย์ด่านกักกันสัตว์ เพื่อดำเนินการตรวจสอบโรค ฟาร์มเลี้ยงสัตว์และอื่น ๆ ตาม Requirement ที่ประเทศปลายทางกำหนด (Manual)
3. ผู้ประกอบการ ดำเนินการยื่นแบบคำขออนุญาตนำสัตว์ หรือ ซากสัตว์ เข้า/ออก/ผ่าน ราชอาณาจักรไทย (ค.1/1) พร้อมเอกสารประกอบคำขอ ผ่านระบบ โดยใช้โปรแกรม Req10i040 ร.1/1 : แบบฟอร์มขออนุญาตนำสัตว์/ซาก สัตว์ ออกนอกราชอาณาจักรไทย
4. สัตวแพทย์ประจำด่านกักกันสัตว์ต้นทาง ออกใบแจ้งยอดคำคำขอ เพื่อให้ผู้ประกอบการชำระค่าคำขอ 10 บาท โดยใช้โปรแกรม Emm21q060 : สอบถามและปรับปรุงสถานะใบคำขออนุญาต
5. ผู้ประกอบการ ดำเนินการชำระค่าคำขอ โดยสามารถชำระเงิน ได้ 2 ช่องทาง ประกอบด้วย รับเงินจากหน้า เคาน์เตอร์, รับชำระเงินผ่านระบบ e-payment รายละเอียดที่จัดเก็บประกอบด้วย เลขที่, เล่มที่, วันที่ชำระ, จำนวนเงิน (Manual)
6. สัตวแพทย์ประจำด่านกักกันสัตว์ต้นทาง ดำเนินการรับคำขอผ่านระบบ โดยหลังจากนี้ผู้ประกอบการจะไม่สามารถ แก้ไขคำขอได้ โดยใช้โปรแกรม Emm21q060 : สอบถามและปรับปรุงสถานะใบคำขออนุญาต
7. สัตวแพทย์ประจำด่านกักกันสัตว์ต้นทาง ดำเนินการตรวจสอบความถูกต้อง ครบถ้วนของรายละเอียดคำขอ และ เอกสารประกอบคำขอต่าง ๆ (Manual)
8. สัตวแพทย์ประจำด่านกักกันสัตว์ต้นทาง ดำเนินการบันทึกผลการตรวจสอบ โดยใช้โปรแกรม Emm21q060 : สอบถามและปรับปรุงสถานะใบคำขออนุญาต
9. กรณี “ไม่ครบถ้วนหรือไม่ถูกต้อง” สัตวแพทย์ประจำด่านกักกันสัตว์ต้นทาง ดำเนินการแจ้งให้แก้ไขข้อบกพร่องไป ยังผู้ประกอบการผ่านระบบ โดยใช้โปรแกรม Emm21q060 : สอบถามและปรับปรุงสถานะใบคำขออนุญาต
10. ผู้ประกอบการ ดำเนินการแก้ไขข้อบกพร่อง ตามที่ทางสัตวแพทย์ประจำด่านกักกันสัตว์ต้นทางได้แจ้งมา หลังจาก ที่ดำเนินการแก้ไขเสร็จเรียบร้อยแล้ว เจ้าหน้าที่จะดึงคำขอกลับไปเพื่อพิจารณาใหม่
11. กรณี “ครบถ้วนและถูกต้อง” สัตวแพทย์ประจำด่านกักกันสัตว์ต้นทาง ดำเนินการออกใบแจ้งยอดชำระ ค่าธรรมเนียม พร้อมกับแจ้งให้ ผู้ประกอบการ มาชำระค่าธรรมเนียม โดยใช้โปรแกรม Emm21i030 : บันทึก ใบอนุญาตนำสัตว์หรือซากสัตว์ ออกนอกราชอาณาจักร
12. ผู้ประกอบการ ดำเนินการชำระค่าธรรมเนียม โดยสามารถชำระเงินได้ 2 ช่องทาง ประกอบด้วย รับเงินจากหน้า เคาน์เตอร์ หรือ รับชำระเงินผ่านระบบ e-Payment (Manual)
13. สัตวแพทย์ประจำด่านกักกันสัตว์ต้นทาง ดำเนินการออกใบอนุญาตนำสัตว์หรือซากสัตว์ออกนอกราชอาณาจักร (Export permit for animals and animal products) พร้อมกับแจ้งให้ ผู้ประกอบการมารับใบอนุญาตนำสัตว์ หรือซากสัตว์ออกนอกราชอาณาจักร(Export permit for animals and animal products) โดยใช้โปรแกรม Emm21i030 : บันทึกใบอนุญาตนำสัตว์หรือซากสัตว์ ออกนอกราชอาณาจักร



ระบบการเคลื่อนย้ายสัตว์และซากสัตว์ผ่านระบบอิเล็กทรอนิกส์ (e-Movement)
เพื่อรองรับระบบเชื่อมโยงแลกเปลี่ยนข้อมูล (NSW)

14. สัตวแพทย์ประจำด่านกักกันสัตว์ต้นทาง ดำเนินการออกใบรับรองสุขศาสตร์ซากสัตว์ Health Certificate โดยใช้โปรแกรม Emm21i090 : บันทึกหนังสือรับรองสุขภาพสัตว์ และสุขศาสตร์ซากสัตว์
15. สัตวแพทย์ประจำด่านกักกันสัตว์ต้นทาง ดำเนินการส่งข้อมูลใบอนุญาตนำสัตว์หรือซากสัตว์ออกนอกราชอาณาจักร (Export permit for animals and animal products) ไป National Single Window (NSW) โดยใช้โปรแกรม Emm21i030 : บันทึกใบอนุญาตนำสัตว์หรือซากสัตว์ ออกนอกราชอาณาจักร
16. ผู้ประกอบการ ดำเนินการรับใบอนุญาตนำสัตว์หรือซากสัตว์ออกนอกราชอาณาจักร(Export permit for animals and animal products), ไป Health Certification และไปดำเนินการพิธีการทางศุลกากรต่อไป

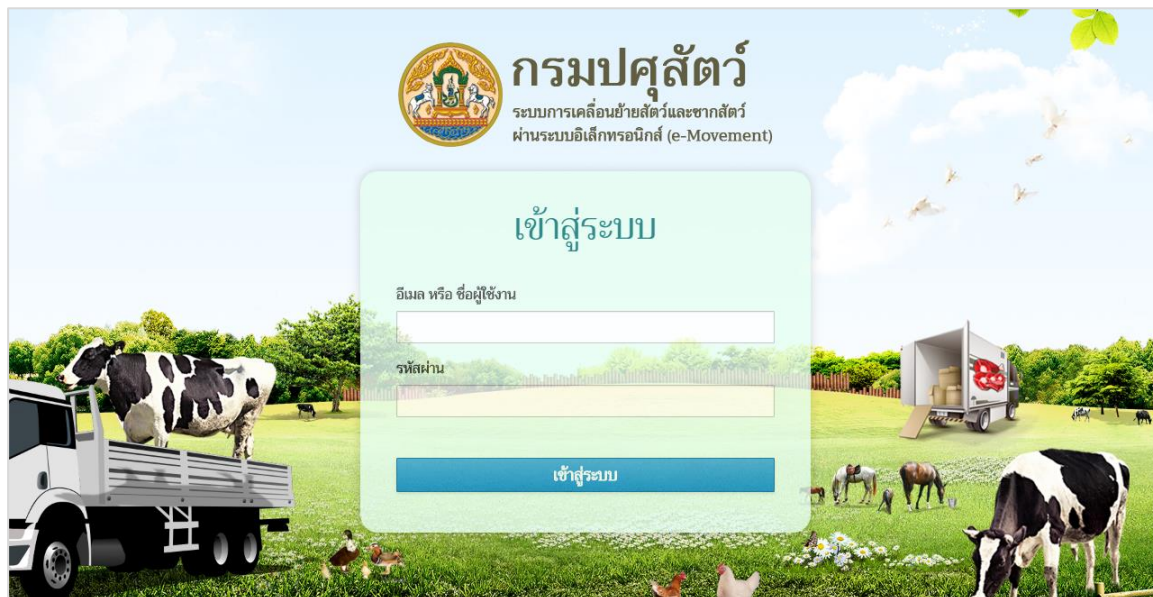


การใช้งานทั่วไประบบข้อมูลพื้นฐานสำหรับการเคลื่อนย้ายสัตว์และซากสัตว์

การเข้าสู่ระบบข้อมูลพื้นฐานสำหรับการเคลื่อนย้ายสัตว์และซากสัตว์

ผู้ใช้สามารถเข้าสู่ระบบงาน ได้ตามขั้นตอนการปฏิบัติงานต่อไปนี้

1. ให้ผู้ใช้เปิดระบบผ่าน Web Browser จากนั้นพิมพ์ URL <https://newemove.dld.go.th/emm> แล้ว กด Enter จะเข้าสู่หน้า home page ดังรูป



หน้าจอระบบ

2. ทำการป้อน email หรือ ชื่อผู้ใช้งาน และ รหัสผ่าน ที่ได้รับจากผู้ดูแลระบบ คลิกปุ่ม



เพื่อยืนยันการเข้าสู่ระบบ

- กรณีผู้ใช้งานป้อนชื่อผู้ใช้งานหรือรหัสผ่านไม่ถูกต้อง ระบบจะแสดง ข้อความเตือน ดังรูป



3. ทำการป้อน email หรือ ชื่อผู้ใช้งานและรหัสผ่านให้ถูกต้อง จากนั้นระบบจะแสดงหน้าจอดังรูป



ระบบการเคลื่อนย้ายสัตว์และซากสัตว์ผ่านระบบอิเล็กทรอนิกส์ (e-Movement)
เพื่อรองรับระบบเชื่อมโยงแลกเปลี่ยนข้อมูล (NSW)

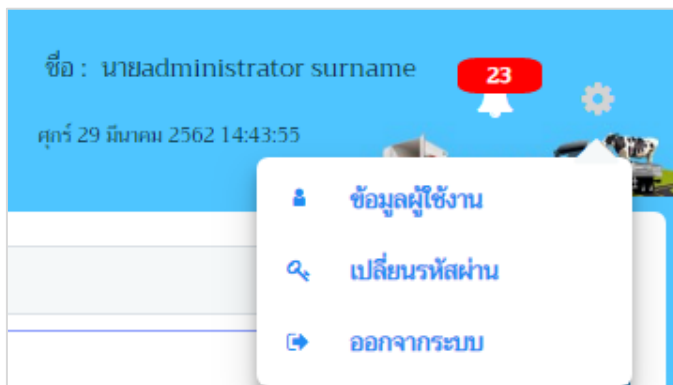
The screenshot shows the user interface of the e-Movement system. At the top left is the Department of Livestock Development logo and name. The main header includes the system name and a user profile section with the name 'นายAdministrator surname', a notification count of 10, and a timestamp 'อาทิตย์ 21 เมษายน 2562 10:37:32'. Below the header is a navigation bar with a home icon and a menu icon. The main content area features eight service tiles: 1. 'เคลื่อนย้ายสัตว์หรือซากสัตว์ภายในราชอาณาจักร' (Domestic animal movement), 2. 'การอนุญาตนำสัตว์/ซากสัตว์ เข้า ผ่าน ออกรายอาณาจักรไทย' (Import permit), 3. 'การอนุญาตให้ทำการค้า/ขาย สัตว์ ซาก สัตว์ น้ําเชื้อ เอ็มบริโอ' (Trade/export permit), 4. 'การอนุญาตจัดตั้งสถานกักกันสัตว์ รัฟัก ซากสัตว์ เอกชน' (Private quarantine permit), 5. 'Health Certificate(หนังสือรับรอง สุขภาพสัตว์ และสุขภาพศาสตร์ซากสัตว์)' (Health certificate), 6. 'งานผู้ดูแลระบบ' (System administrator), 7. 'ข้อมูลพื้นฐาน' (Basic information), and 8. 'Emm01H010 แก้ไขข้อมูลผู้ใช้งาน' (User information update). The footer contains contact information for the Department of Livestock Development and a copyright notice for 2018.

หน้าจอเข้าสู่ระบบ



ข้อมูลผู้ใช้งาน

- จากหน้าจอเข้าสู่ระบบ ให้คลิกปุ่ม  ระบบจะแสดงหน้าต่างดังรูป



- คลิกปุ่ม  **ข้อมูลผู้ใช้งาน** ระบบจะแสดงหน้าต่างดังรูป

ข้อมูลผู้ใช้งาน

เจ้าหน้าที่

ชื่อ-นามสกุล : นายadministrator surname
วันเกิด : 18/12/2561
โทรศัพท์ : 0299999988 มือถือ : 0899999999
Email : testNaJaaa@cdg.co.th
ที่อยู่ : เลขที่ 1234 หมู่ 1 ซอย 3 ถนน 4 ตำบลลำไทร อำเภอวังน้อย จังหวัด
พระนครศรีอยุธยา 10240

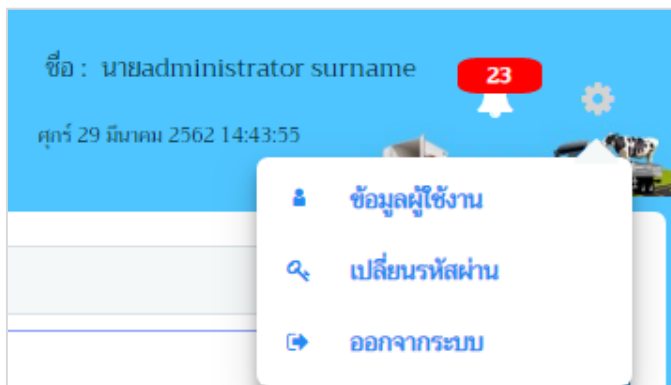
การปฏิบัติงาน

หน่วยงาน : สำนักงานปศุสัตว์อำเภอวังน้อย
ตำแหน่ง : administrator
ประเภทบุคลากร : ข้าราชการ ระดับเจ้าหน้าที่ : เซด
ปศุสัตว์เขต : 1 สถานะ : ปกติ



การเปลี่ยนรหัสผ่าน

- จากหน้าจอเข้าสู่ระบบ ให้คลิกปุ่ม  ระบบจะแสดงหน้าต่างดังรูป



- คลิกปุ่ม  **เปลี่ยนรหัสผ่าน** ระบบจะแสดงหน้าต่างดังรูป

เปลี่ยนรหัสผ่าน

รหัสผ่านเดิม *

รหัสผ่านใหม่ *

ยืนยันรหัสผ่านใหม่ *

ตกลง **ยกเลิก**

1. ต้องกรอกรหัสผ่านอย่างน้อย 8 ตัวอักษร
2. ต้องกรอกรหัสผ่านไม่เกิน 20 ตัวอักษร

ขั้นตอนการเปลี่ยนรหัสผ่าน

- ป้อนรหัสผ่านเดิมของผู้ใช้, รหัสผ่านใหม่, ยืนยันรหัสผ่านใหม่

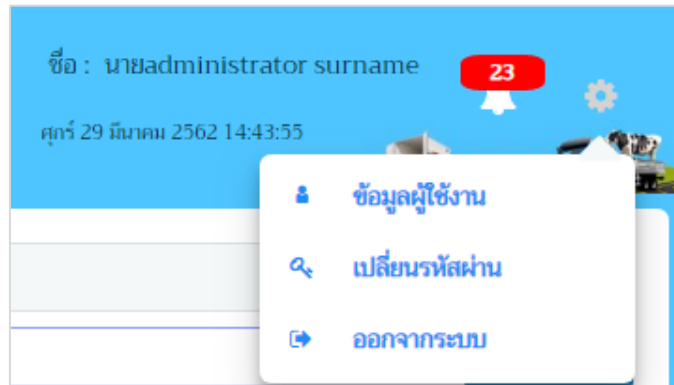
คลิกปุ่ม  เพื่อยกเลิกการเปลี่ยนรหัสผ่าน

- คลิกปุ่ม  เพื่อเปลี่ยนรหัสผ่านใหม่

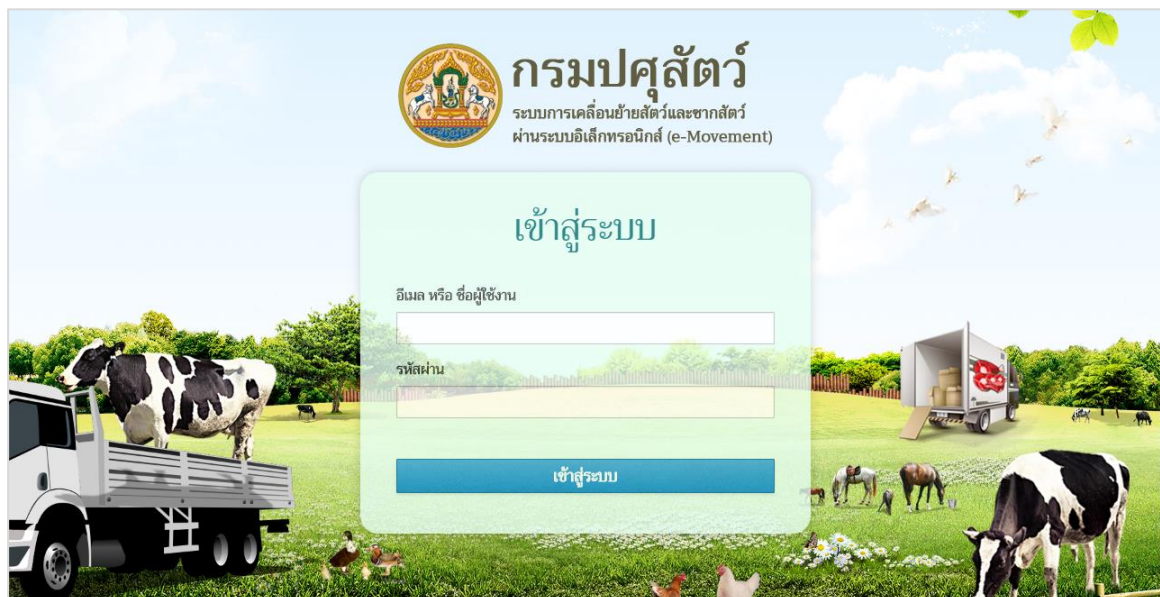


การออกจากระบบ

- จากหน้าจอเข้าสู่ระบบ ให้คลิกปุ่ม  ระบบจะแสดงหน้าต่างดังรูป



คลิกปุ่ม  **ออกจากระบบ** เมื่อต้องการกลับหน้าจอระบบ

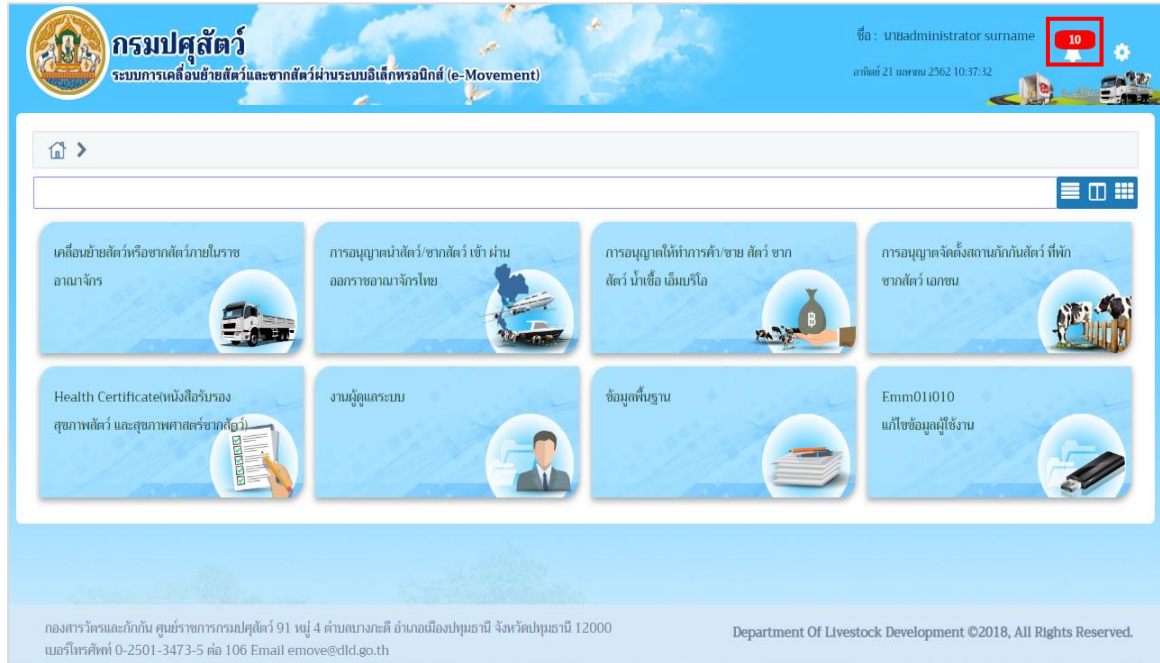




ระบบการเคลื่อนย้ายสัตว์และซากสัตว์ผ่านระบบอิเล็กทรอนิกส์ (e-Movement) เพื่อรองรับระบบเชื่อมโยงแลกเปลี่ยนข้อมูล (NSW)


การแจ้งเตือนต่างๆ

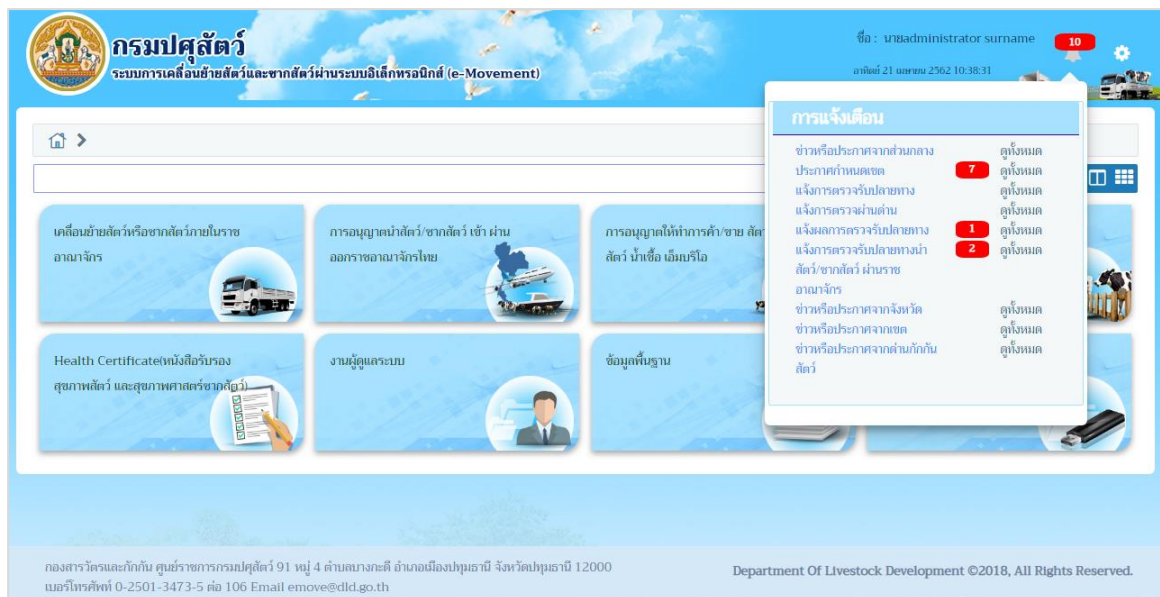
- จากหน้าจอเข้าสู่ระบบ เมื่อมีรายการแจ้งเตือนต่างๆ ระบบจะแสดงหน้าจอตั้งรูป




หน้าจอเมนูหลัก

- รูปแบบการแสดงความถี่ มีการแสดงได้ 2 รูปแบบ คือ

- คลิกปุ่ม  ระบบจะแสดงข้อความจะแสดงในกล่องข้อความด้านล่าง ดังรูป




- เมื่อต้องการแสดงรายการทั้งหมดที่ได้รับ โดยคลิกปุ่ม  บรรทัดหลังรายการที่ต้องการที่ ดังรูป



ระบบการเคลื่อนย้ายสัตว์และซากสัตว์ผ่านระบบอิเล็กทรอนิกส์ (e-Movement) เพื่อรองรับระบบเชื่อมโยงแลกเปลี่ยนข้อมูล (NSW)

The screenshot shows the e-Movement system interface. A modal window titled "แจ้งการตรวจรับปลายทางน้ำสัตว์/ซากสัตว์ ผ่านราชอาณาจักร" is open, displaying a table of movement records. The table has columns for "ลำดับที่" (Serial Number), "วันที่สร้างข้อความ" (Message Creation Date), "ข้อความ" (Message Content), "เริ่มต้น" (Start Date/Time), and "สิ้นสุด" (End Date/Time). Two records are visible:

ลำดับที่	วันที่สร้างข้อความ	ข้อความ	เริ่มต้น	สิ้นสุด
1	12/04/2562	อนุมัติใบอนุญาตนำสัตว์ ผ่านราชอาณาจักร จากสำนักงานปศุสัตว์อำเภอวังน้อย ไปยังกรมปศุสัตว์	12/04/2562 00:00	30/04/2562 23:59
2	19/04/2562	อนุมัติใบอนุญาตนำสัตว์ ผ่านราชอาณาจักร จากundefined ไปยังกรมปศุสัตว์	19/04/2562 00:00	30/04/2562 23:59

คลิกปุ่ม  เมื่อต้องการกลับหน้าจอระบบ



ระบบการเคลื่อนย้ายสัตว์และซากสัตว์ผ่านระบบอิเล็กทรอนิกส์ (e-Movement) เพื่อรองรับระบบเชื่อมโยงแลกเปลี่ยนข้อมูล (NSW)

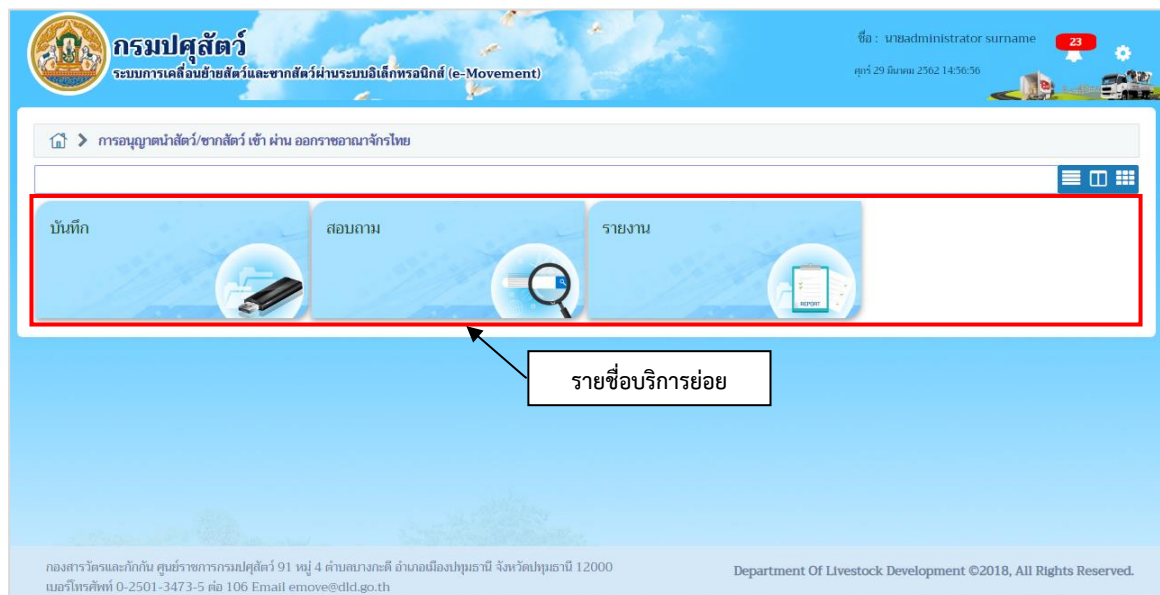
อธิบายการทำงานโดยทั่วไปของระบบ

1. ส่วนประกอบของหน้าเมนูหลักของระบบงาน จะประกอบด้วยส่วนต่าง ๆ จะแสดงหน้าจอดังรูป



หน้าจอแสดงรายชื่อบริการหลัก

2. เลือกคลิกบริการหลักที่ต้องการใช้งาน จะแสดงรายชื่อโปรแกรม ดังรูป

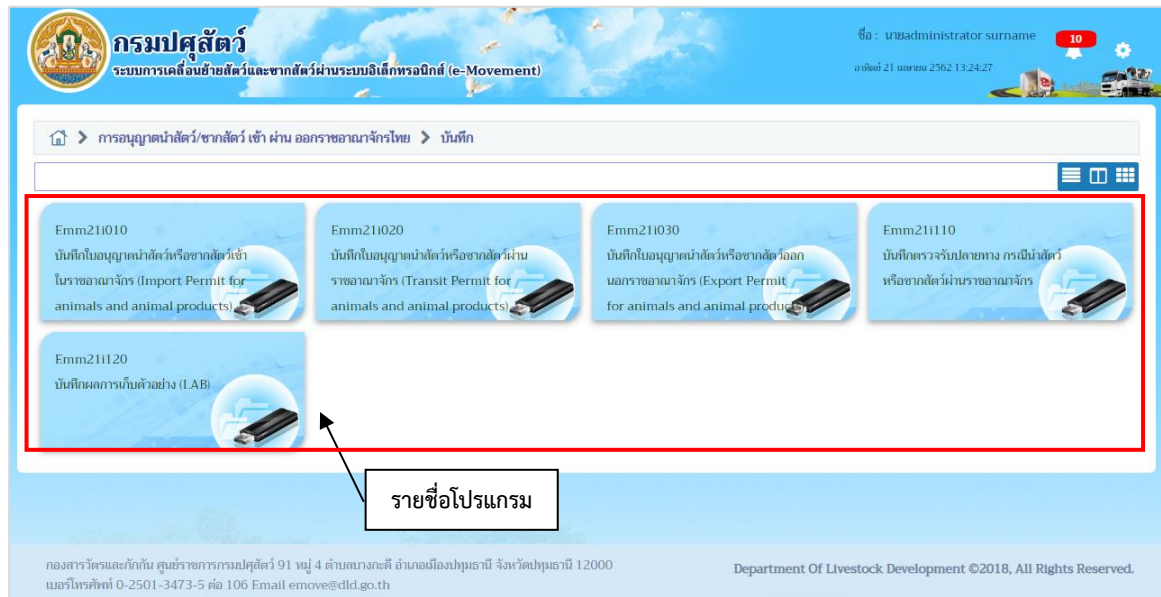


หน้าจอแสดงรายชื่อบริการย่อย

3. เลือกคลิกบริการย่อยที่ต้องการใช้งาน จะแสดงรายชื่อโปรแกรม ดังรูป



ระบบการเคลื่อนย้ายสัตว์และซากสัตว์ผ่านระบบอิเล็กทรอนิกส์ (e-Movement)
เพื่อรองรับระบบเชื่อมโยงแลกเปลี่ยนข้อมูล (NSW)

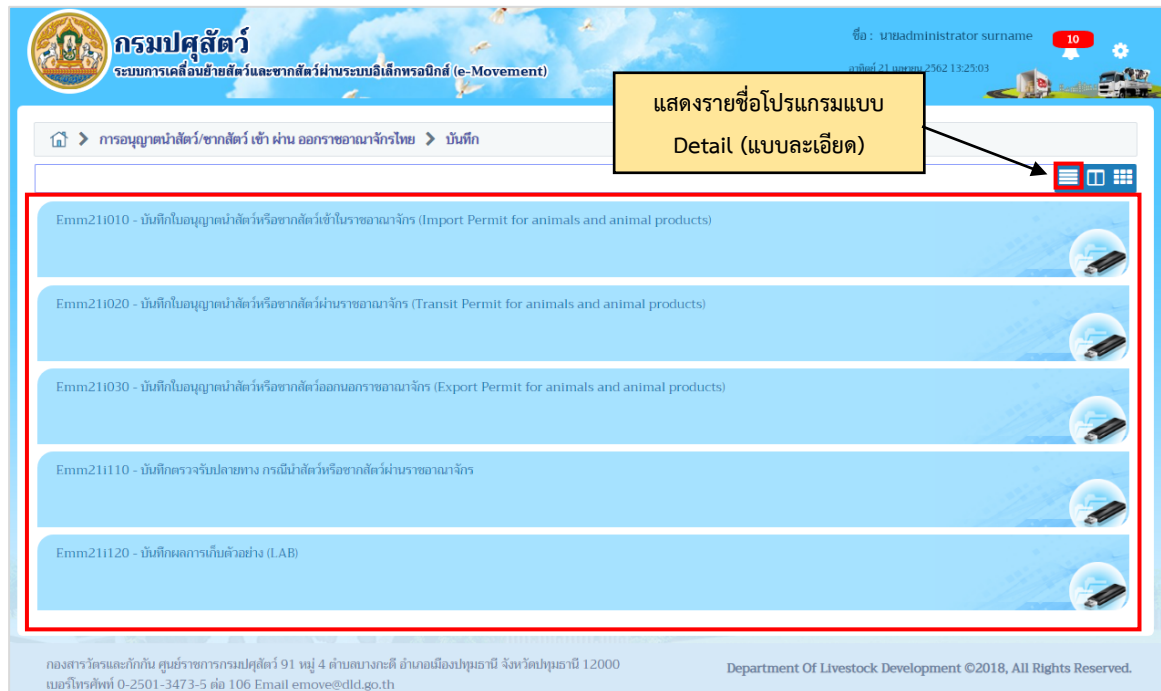


หน้าจอแสดงรายชื่อโปรแกรม

4. เมื่อต้องการให้ หน้าจอแสดงชื่อโปรแกรมในรูปแบบ 1 โปรแกรมต่อแถว (แบบ Detail) ให้คลิกที่ ไอคอน



ระบบจะแสดงชื่อโปรแกรม ดังรูป

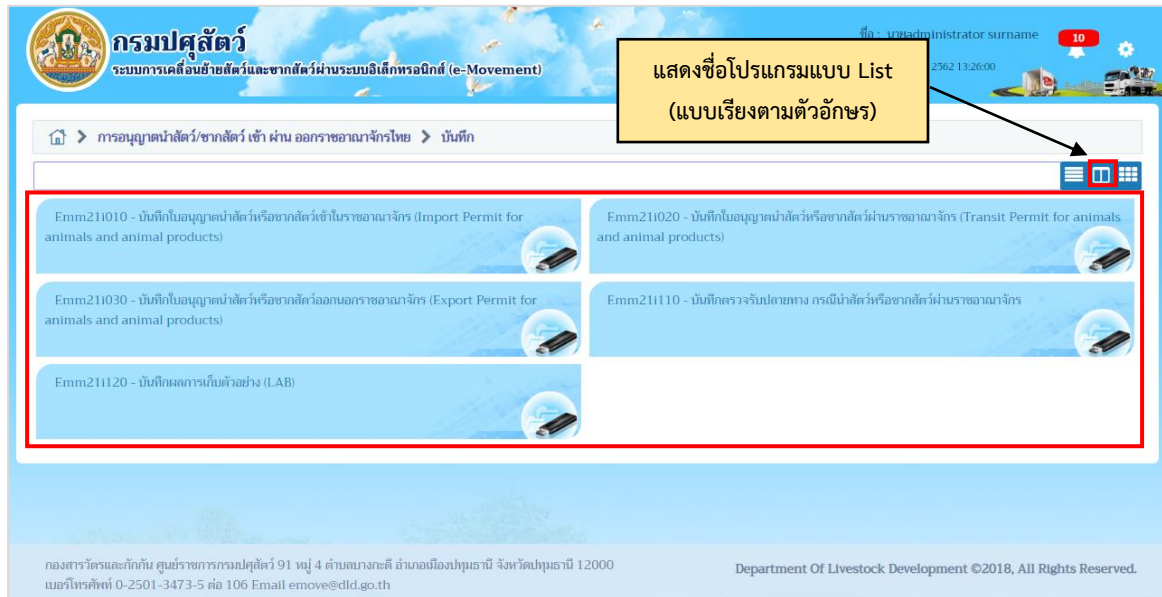


หน้าจอแสดงชื่อโปรแกรมในรูปแบบ 1 โปรแกรมต่อแถว (แบบ Detail)

5. เมื่อต้องการให้ หน้าจอแสดงชื่อโปรแกรมในรูปแบบ 2 โปรแกรมต่อแถว (แบบ List) ให้คลิกที่ ไอคอน



ระบบจะแสดงชื่อโปรแกรม ดังรูป

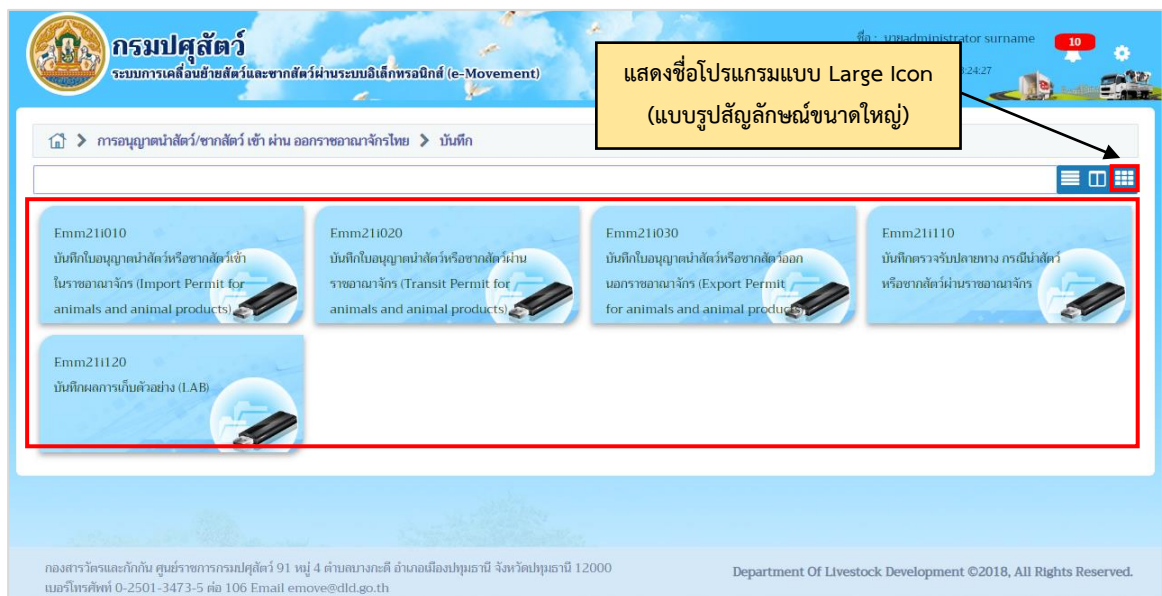


หน้าจอแสดงชื่อโปรแกรมในรูปแบบ 2 โปรแกรมต่อแถว (แบบ List)

6. เมื่อต้องการให้ หน้าจอแสดงชื่อโปรแกรมในรูปแบบหลายโปรแกรมต่อแถว (แบบ Icon) ให้คลิกที่ ไอคอน







ระบบจะแสดงชื่อโปรแกรม ดังรูป



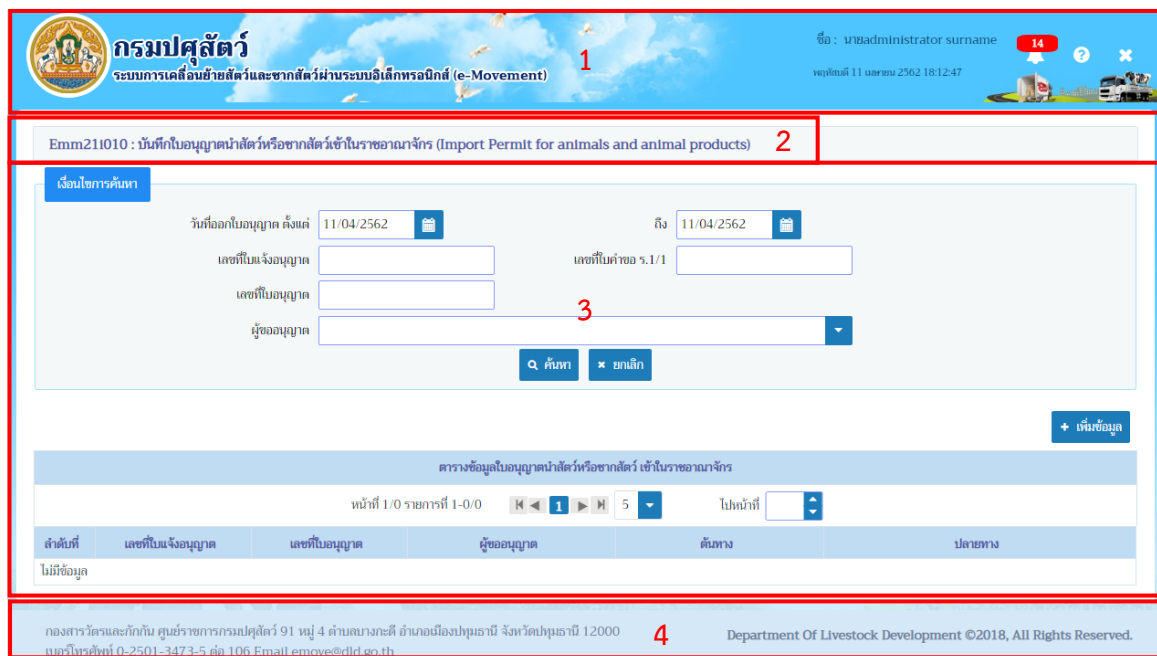
หน้าจอแสดงชื่อโปรแกรมในรูปแบบหลายโปรแกรมต่อแถว (แบบ Icon)

➤ การใช้งานปุ่มในระบบ ดังนี้

สัญลักษณ์	การใช้งานปุ่ม
	ปุ่มสำหรับสั่งให้กลับสู่หน้าจอบริการ
	ปุ่มสำหรับเลือกรูปแบบการแสดงผล
	ปุ่มสำหรับดูข้อมูลผู้ใช้งาน เปลี่ยนรหัสผ่าน และการออกจากระบบ
	ปุ่มสำหรับแสดงรายการแจ้งเตือน

➤ ส่วนประกอบต่าง ๆ ของหน้าจอโปรแกรม

ในหน้าจอโปรแกรมแต่ละโปรแกรมจะมีวิธีการทำงานเหมือนกัน แต่จะแตกต่างกันที่หน้าจอโดยเปลี่ยนแปลงตามรูปแบบการทำงาน ดังรูป



The screenshot shows the user interface of the e-Movement system. It includes a header with the logo and name of the Department of Livestock Development, a menu bar with the program name, a search area with input fields and buttons, and a data table area. Numbered callouts 1-4 point to specific UI elements: 1. Title Bar (header), 2. Menu Bar (program name), 3. Search area (input fields and buttons), and 4. Footer (copyright and contact information).

1. Title Bar – แสดง Logo และชื่อหน่วยงาน ส่วนทางขวาแสดงวันเวลาและชื่อผู้ใช้งาน
2. Menu Bar – แสดงชื่อโปรแกรมที่ผู้ใช้เข้าใช้งาน
3. ส่วนการค้นหา แสดงผลการค้นหา และการทำงานโปรแกรม
4. รายละเอียดที่อยู่หน่วยงาน



➤ การใช้งานปุ่มในโปรแกรม ดังนี้

สัญลักษณ์	การใช้งานปุ่ม
	ปุ่มสำหรับสั่งให้ออกจากโปรแกรม
	ปุ่มสำหรับช่วยเหลือในการใช้งานโปรแกรม
ค้นหา	ปุ่มเงื่อนไขสำหรับสั่งให้โปรแกรมทำการสืบค้นข้อมูล
	ปุ่มสำหรับสั่งให้ไปหน้าเพิ่มข้อมูล (พบในบางโปรแกรม) หรือ ไปหน้าแก้ไขข้อมูล
	ปุ่มสำหรับสั่งให้โปรแกรมจัดเก็บข้อมูลและเตรียมหน้า page สำหรับการเพิ่มข้อมูลใหม่
เติม หรือ	ปุ่มสำหรับเพื่อบันทึกข้อมูลและเคลียร์หน้าจอในการให้เพิ่มข้อมูลรายการถัดไป
บันทึก หรือ	ปุ่มสำหรับสั่งให้โปรแกรมจัดเก็บข้อมูลลงในฐานข้อมูลคอมพิวเตอร์
หรือ หรือ ลบ	ปุ่มสำหรับสั่งให้โปรแกรมทำการลบข้อมูลที่หน้าจอแก้ไขออกจากฐานข้อมูลคอมพิวเตอร์
	ปุ่มสำหรับสั่งให้โปรแกรมเคลียร์ข้อมูลบนหน้าจอเพื่อกลับสู่ค่าตั้งต้น
	ปุ่มสำหรับเพิ่มไฟล์เอกสาร
	ปุ่มสำหรับระบุเลือกไฟล์เอกสาร
	ปุ่มสำหรับอัปโหลดไฟล์เอกสาร
	ปุ่มสำหรับลบไฟล์เอกสาร



ระบบการเคลื่อนย้ายสัตว์และซากสัตว์ผ่านระบบอิเล็กทรอนิกส์ (e-Movement)
เพื่อรองรับระบบเชื่อมโยงแลกเปลี่ยนข้อมูล (NSW)

สัญลักษณ์	การใช้งานปุ่ม
	คลิกปุ่ม ช่วยค้นหาข้อมูลที่มีอยู่แล้ว เช่น ชนิดสัตว์ เป็นต้น ซึ่งจะใช้คู่กับปุ่ม * เพื่อเป็นการเคลียร์ค่าข้อมูลที่เลือกไว้
	คลิกปุ่ม ช่วยค้นหาข้อมูลที่มีอยู่แล้ว เช่น ด้านบุคลากร เป็นต้น ซึ่งจะใช้คู่กับปุ่ม * เพื่อเป็นการเคลียร์ค่าข้อมูลที่เลือกไว้
	ประเภทของข้อมูลที่เลือกจากการคลิกปุ่ม จะแสดงรายการข้อมูลมาให้เลือก
	ปุ่มสำหรับสั่งให้โปรแกรมพิมพ์รายงานทางจอภาพ
	ปุ่มสำหรับสั่งให้โปรแกรมแสดงหน้าสุดท้าย
	ปุ่มสำหรับสั่งให้โปรแกรมแสดงหน้าแรก
	ปุ่มสำหรับสั่งให้โปรแกรมแสดงหน้าถัดไป
	ปุ่มสำหรับสั่งให้โปรแกรมแสดงหน้าก่อนหน้า
	ปุ่มสำหรับเลือกจำนวนแถวของข้อมูลที่ใช้แสดงผลในตาราง
	ปุ่มสำหรับเลือกหน้าที่ต้องการแสดง ทำได้โดยการ พิมพ์เลข หน้าที่ต้องการลงไปแล้วกด Enter
	ปุ่มปฏิทิน จะแสดงตารางปฏิทินเพื่อให้ผู้ใช้คลิกเลือกวันที่ที่ต้องการ
<input type="checkbox"/>	ช่องสำหรับกาเครื่องหมายสามารถเลือกได้มากกว่า 1 ช่อง ถ้าคลิกในช่องสี่เหลี่ยมจะปรากฏเครื่องหมายถูก <input checked="" type="checkbox"/> แสดงว่าเลือกข้อมูลนั้น
<input type="radio"/>	ช่องสำหรับกาเครื่องหมายสามารถเลือกได้เพียงช่องเดียวเท่านั้น ถ้าคลิกในช่องวงกลมจะปรากฏเครื่องหมายจุด <input checked="" type="radio"/> แสดงว่าเลือกข้อมูลนั้น



สัญลักษณ์	การใช้งานปุ่ม
*	สัญลักษณ์ที่แสดงกำกับหัวข้อของข้อมูลบนหน้าจอ เป็นเครื่องหมายแสดงให้ผู้ใช้รู้ว่าเป็นข้อมูลที่จำเป็นต้องป้อนข้อมูลเป็นค่าว่างไม่ได้

➤ ประเภทของโปรแกรมในระบบงาน

โปรแกรมที่ใช้งานในระบบงานสามารถแบ่งได้เป็น 2 ชนิดตาม ประเภทของการใช้งาน ได้แก่



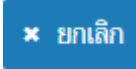
1. โปรแกรมบันทึก/แก้ไข ใช้ในการบันทึก เพิ่ม แก้ไข ลบ หรือสอบถามข้อมูล
2. โปรแกรมรายงานทั่วไปของระบบ ใช้ในการออกรายงานที่เกี่ยวข้องกับระบบ

การใช้งานของโปรแกรมในระบบงาน

➤ โปรแกรมโดยทั่วไปจะมีขั้นตอนการใช้งานดังนี้

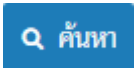
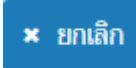
1. การเพิ่มข้อมูล

เมื่อผู้ใช้เข้าสู่หน้าจอบันทึกแล้ว โปรแกรมจะแสดงหน้าจอค้นหาก่อน

- 1.1. เมื่อผู้ใช้เข้าสู่หน้าจอโปรแกรมแล้ว ให้ผู้ใช้คลิกปุ่ม  เพื่อเพิ่มข้อมูล
- 1.2. ทำการป้อนรายละเอียดต่าง ๆ
- 1.3. คลิกปุ่ม  บันทึก เพื่อบันทึกข้อมูล
- 1.4. คลิกปุ่ม  ยกเลิก เพื่อยกเลิกการบันทึกข้อมูล




2. การค้นหาข้อมูล

เมื่อผู้ใช้ต้องการแก้ไขข้อมูลหรือลบข้อมูลหรือสอบถามข้อมูลที่ต้องการทราบ ผู้ใช้จะต้องทำการค้นหาข้อมูลก่อน ซึ่งมีขั้นตอนดังนี้

- 2.1. ให้ผู้ใช้เลือกระบุเงื่อนไขข้อมูล หรือไม่ระบุเงื่อนไข ขึ้นอยู่กับข้อกำหนดแต่ละโปรแกรม
- 2.2. คลิกปุ่ม  ค้นหา เพื่อค้นหาข้อมูล ผลลัพธ์จะแสดงที่ตารางด้านล่าง
- 2.3. คลิกปุ่ม  ยกเลิก เพื่อยกเลิกเงื่อนไขที่ระบุ

3. การแก้ไขข้อมูล

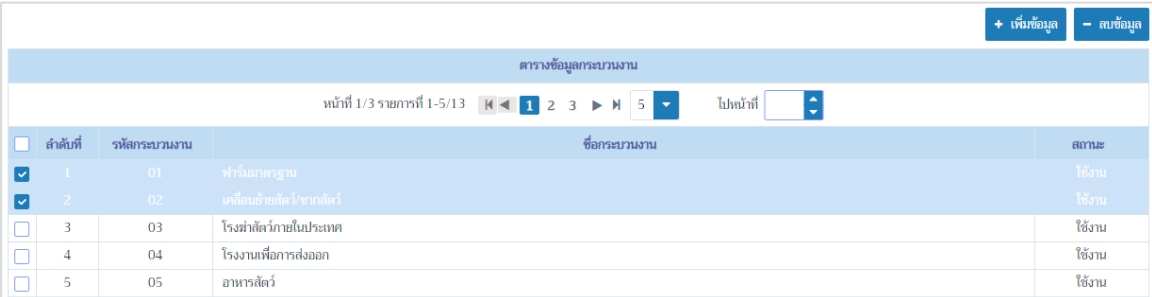
เมื่อทำการค้นหาข้อมูลเรียบร้อยแล้ว หากผู้ใช้ต้องการแก้ไขข้อมูล ซึ่งมีขั้นตอนดังนี้

- 4.1 จากหน้าจอค้นหาข้อมูล ให้ผู้ใช้คลิก  เพื่อเลือกรายการที่ต้องการแก้ไข
- 4.2 ทำการแก้ไขข้อมูลที่ต้องการ
- 4.3 คลิกปุ่ม  เพื่อบันทึกข้อมูลที่ทำการแก้ไข
- 4.4 คลิกปุ่ม  เพื่อยกเลิกข้อมูล


4. การลบข้อมูล

เมื่อทำการค้นหาข้อมูลเรียบร้อยแล้ว หากผู้ใช้ต้องการลบข้อมูล สามารถลบข้อมูลได้ 2 วิธีโดยมีขั้นตอนดังนี้
วิธีที่ 1 การลบข้อมูลจากหน้าจอค้นหา


1. คลิกที่ช่องว่าง เพื่อแสดงสัญลักษณ์ ที่มุมบนสุดด้านซ้ายของตารางรายการ โปรแกรมจะแสดงเครื่องหมายถูกทุกรายการโดยอัตโนมัติ




<input type="checkbox"/>	ลำดับที่	รหัสกรมงาน	ชื่อกรมงาน	สถานะ
<input checked="" type="checkbox"/>	1	01	ฟาร์มเกษตรกร	ใช้งาน
<input checked="" type="checkbox"/>	2	02	เคลื่อนย้ายสัตว์/ซากสัตว์	ใช้งาน
<input type="checkbox"/>	3	03	โรงฆ่าสัตว์ภายในประเทศ	ใช้งาน
<input type="checkbox"/>	4	04	โรงงานเพื่อการส่งออก	ใช้งาน
<input type="checkbox"/>	5	05	อาหารสัตว์	ใช้งาน

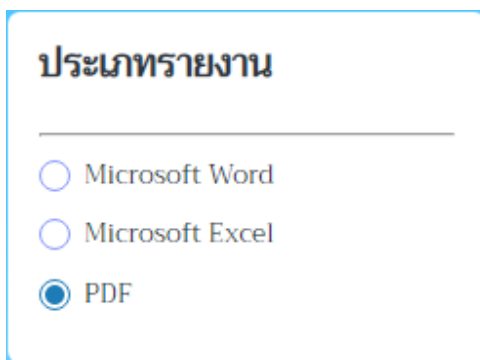
2. คลิกปุ่ม  เพื่อลบข้อมูลทุกรายการ

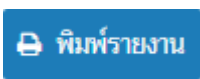
วิธีที่ 2 การลบข้อมูลจากหน้าจอแก้ไข

1. จากหน้าจอค้นหาข้อมูล ให้ผู้ใช้คลิกเลือกรายการที่ต้องการลบ
2. คลิกปุ่ม  เพื่อลบข้อมูล


5. การพิมพ์รายงาน

- 5.1 เมื่อเข้าสู่หน้าจอพิมพ์รายงาน ให้ผู้ใช้ระบุเงื่อนไขที่ต้องการพิมพ์รายงาน
- 5.2 คลิก  เพื่อเลือกรูปแบบรายงาน (ถ้ามี) ดังรูป





- 5.3 คลิกปุ่ม  **เพิ่มรายงาน** เพื่อเพิ่มรายงาน โปรแกรมจะแสดงรายงานในรูปแบบของ Microsoft Word , Microsoft Excel , PDF

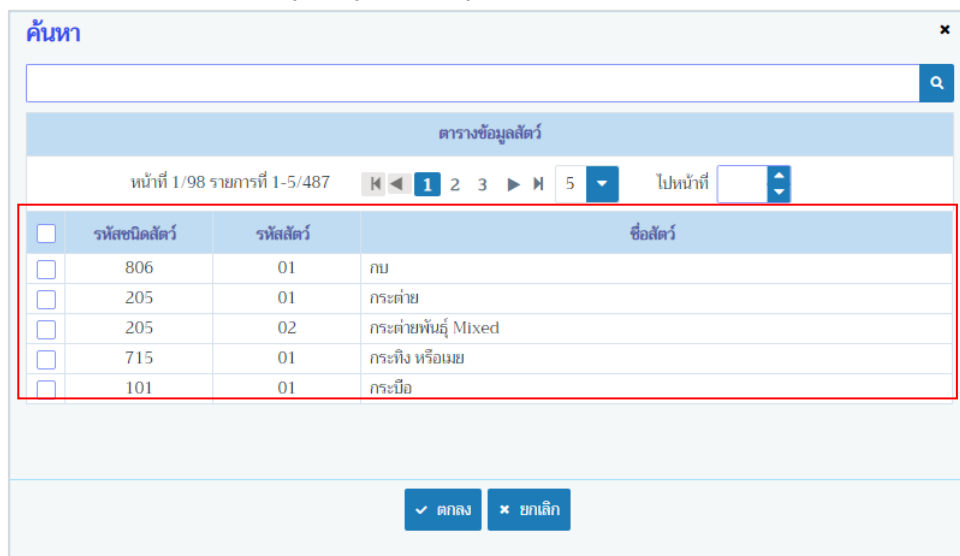
➤ การใช้งานของปุ่มในโปรแกรม

1. การเรียกใช้หน้าต่างตัวช่วยค้นหาข้อมูล ด้วยปุ่ม 

หมายถึง ช่องข้อมูลที่มีการจัดทำรายการข้อมูลไว้ให้เลือกแทนการป้อนข้อมูล เช่น ชนิดสัตว์ เป็นต้น โดยเรียกการเลือกข้อมูลแบบนี้ว่า การเรียกใช้หน้าต่างตัวช่วยค้นหาข้อมูล ข้อมูลที่ถูกกำหนดให้มีการ


บันทึกด้วยวิธีนี้ จะเก็บข้อมูลเป็นรหัส หลังจากคลิกปุ่ม  แล้ว โปรแกรมจะแสดงรายการข้อมูลให้เลือกโดยที่หน้าต่างข้อมูลมีลักษณะการใช้งานดังนี้

ยกตัวอย่าง การค้นหาข้อมูล ชนิดสัตว์ ให้ผู้ใช้คลิกปุ่ม  เพื่อเลือกชนิดสัตว์ โปรแกรมจะแสดงตัวช่วยค้นหาข้อมูล ให้ผู้ใช้เลือกดังรูป




ผู้ใช้สามารถเลือกวิธีการค้นหาได้ 2 วิธี ดังนี้

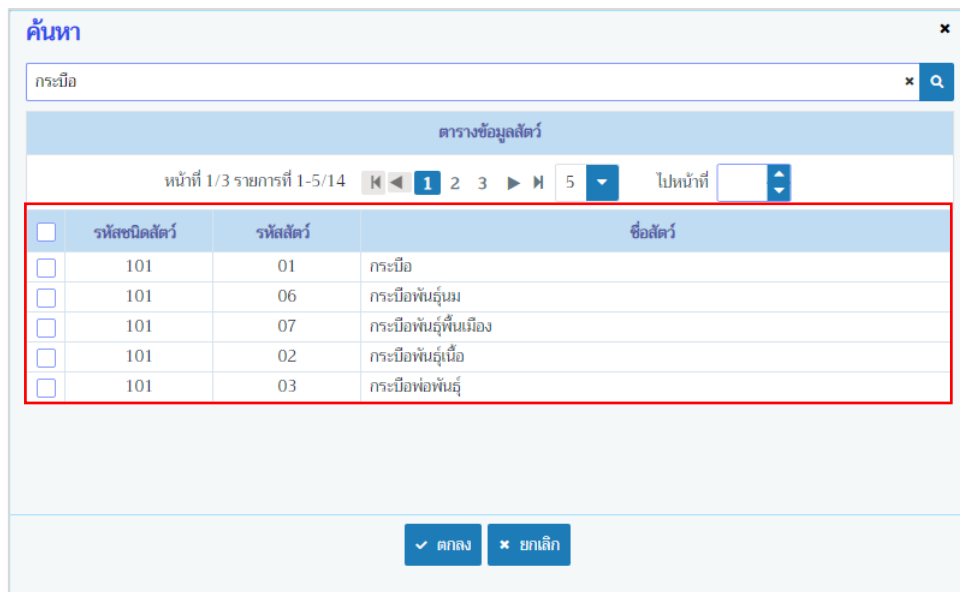
วิธีที่ 1 ค้นหาโดยไม่ระบุคำค้น

- เลือกชื่อสัตว์ที่ต้องการ โดยคลิกที่ช่องว่าง เพื่อแสดงสัญลักษณ์ ที่มุมบนสุดด้านซ้ายของตารางรายการ
- คลิกปุ่ม  เพื่อโปรแกรมจะแสดงชื่อสัตว์ที่เลือกลงในช่องชนิดสัตว์ของหน้าจอโปรแกรมโดยอัตโนมัติ

วิธีที่ 2 ค้นหาโดยระบุคำค้น

การค้นหาโดยป้อนชื่อสัตว์ ซึ่งไม่จำเป็นต้องป้อนให้ครบทุกตัวอักษร เช่น ต้องการค้นหาชื่อ “กระบือ” สามารถค้นหาได้ดังนี้

- ป้อน "กระบือ" โปรแกรมจะทำการค้นหาข้อมูลที่มีคำว่า “กระบือ”
- คลิก  เพื่อแสดงผลการค้นหา โปรแกรมจะแสดงหน้าจอดังรูป





ค้นหา

กระบือ

ตารางข้อมูลสัตว์


หน้าที่ 1/3 รายการที่ 1-5/14

<input type="checkbox"/>	รหัสชนิดสัตว์	รหัสสัตว์	ชื่อสัตว์
<input type="checkbox"/>	101	01	กระบือ
<input type="checkbox"/>	101	06	กระบือพันธุ์นม
<input type="checkbox"/>	101	07	กระบือพันธุ์พื้นเมือง
<input type="checkbox"/>	101	02	กระบือพันธุ์เนื้อ
<input type="checkbox"/>	101	03	กระบือพ่อพันธุ์


- คลิกปุ่ม  เพื่อโปรแกรมจะแสดงชื่อสัตว์ที่เลือกลงในช่องชนิดสัตว์ของหน้าจอโปรแกรมโดยอัตโนมัติ
- คลิก  เพื่อออกจากตัวช่วยค้นหา

2. การเรียกใช้ตัวช่วยค้นหาข้อมูล ด้วยปุ่ม 

หมายถึง ช่องข้อมูลที่มีการจัดทำรายการข้อมูลไว้ให้เลือกแทนการป้อนข้อมูล เช่น ด้านบุคลากร เป็นต้น โดยเรียกการเลือกข้อมูลแบบนี้ว่า การเรียกใช้ตัวช่วยค้นหาข้อมูล ข้อมูลที่ถูกกำหนดให้มีการ

บันทึกด้วยวิธีนี้ จะเก็บข้อมูลเป็นรหัส หลังจากคลิกปุ่ม  แล้ว โปรแกรมจะแสดงรายการข้อมูลให้เลือกโดยที่หน้าต่างข้อมูลมีลักษณะการใช้งานดังนี้



ยกตัวอย่าง การค้นหาข้อมูล ด้านศุลกากร ให้ผู้ใช้คลิกปุ่ม  เพื่อเลือกชื่อด้านศุลกากร โปรแกรมจะแสดง ตัวช่วยค้นหาข้อมูล ให้ผู้ใช้เลือกดังรูป

ผู้ใช้สามารถเลือกวิธีการค้นหาได้ 2 วิธี ดังนี้

วิธีที่ 1 ค้นหาโดยไม่ระบุคำค้น

- เลือกชื่อด้านศุลกากรที่ต้องการ โดยคลิก **ตัวอักษร** ที่แสดงภายในกรอบ โปรแกรมจะแสดงชื่อด้านศุลกากรที่เลือกลงในช่องด้านศุลกากรของหน้าจอโปรแกรมโดยอัตโนมัติ


วิธีที่ 2 ค้นหาโดยระบุคำค้น

- การค้นหาโดยป้อนชื่อด้านศุลกากร ซึ่งไม่จำเป็นต้องป้อนให้ครบทุกตัวอักษร เช่น ต้องการค้นหาชื่อ “ท่าเรือกรุงเทพ” สามารถค้นหาได้ดังนี้
- ป้อน "ท่าเรือ" โปรแกรมจะทำการค้นหาข้อมูลที่มีคำว่า “ท่าเรือ” โปรแกรมจะแสดงหน้าจอดังรูป

- เลือกชื่อด้านศุลกากรที่ต้องการ โดยคลิก **ตัวอักษร** ที่แสดงภายในกรอบ โปรแกรมจะแสดงชื่อด้านศุลกากรที่เลือกลงในช่องด้านศุลกากรของหน้าจอโปรแกรมโดยอัตโนมัติ

3. การเรียกใช้หน้าต่างตัวช่วยค้นหาข้อมูล ด้วยปุ่ม

หมายถึง ช่องข้อมูลที่มีการจัดทำรายการข้อมูลไว้ให้เลือกแทนการป้อนข้อมูล เช่น ประเภท เป็นต้น โดยเรียกการเลือกข้อมูลแบบนี้ว่า การเรียกใช้ตัวช่วยค้นหาข้อมูล

ยกตัวอย่าง การค้นหาข้อมูล ประเภท ให้ผู้ใช้คลิกปุ่ม  แสดงรายการข้อมูล ดังรูป



ชนิดสัตว์
ซากสัตว์

- เลือกชื่อ ประเภท ที่ต้องการ โดยคลิก **ตัวอักษร** ที่แสดงภายในกรอบ โปรแกรมจะแสดงชื่อประเภทที่เลือกลงในช่องประเภทของหน้าจอโปรแกรมโดยอัตโนมัติ

4. การป้อนวันที่


2.1 การป้อนวันที่โดยคลิกปุ่ม  โปรแกรมจะแสดงหน้าจอดังรูป

◀ มกราคม ▼ 2562 ▶						
อา	จ	อ	พ	พฤ	ศ	ส
30	31	1	2	3	4	5
6	7	8	9	10	11	12
13	14	15	16	17	18	19
20	21	22	23	24	25	26
27	28	29	30	31	1	2
3	4	5	6	7	8	9

วันนี้ ตั้งข้อมูล

- โปรแกรมจะแสดงค่าเริ่มต้นเป็นวันที่ปัจจุบันให้ในบางโปรแกรม
- การเลือกวันที่ โดยคลิกวันที่ที่ต้องการ
- การเลือกเดือน สามารถคลิกปุ่มทำงานได้ดังนี้

คลิก  เพื่อแสดงรายการเดือนก่อนหน้า

คลิก  เพื่อแสดงรายการเดือนถัดไป

- การเลือกเดือนหรือปี สามารถคลิกปุ่มทำงานได้ดังนี้

คลิก เพื่อเลือกเดือน ที่ต้องการ


คลิก เพื่อเลือกปี ที่ต้องการ

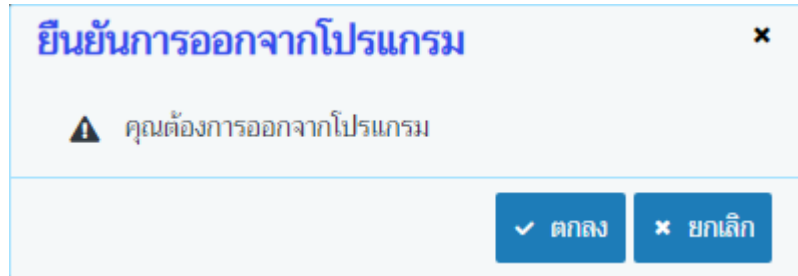
2.2 การป้อนวันที่ สามารถบันทึกวันที่ได้หลายรูปแบบ และต้องป้อนเป็นตัวเลขเท่านั้นและ

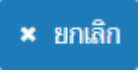
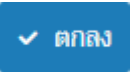
ในรูปแบบวันที่ dd/mm/yyyy



5. การออกจากโปรแกรม

คลิกปุ่ม  เพื่อออกจากโปรแกรม โปรแกรมจะแสดงกล่องข้อความดังรูป













- คลิกปุ่ม  **ยกเลิก** เพื่อยกเลิกการออกจากโปรแกรม
- คลิกปุ่ม  **ตกลง** เพื่อยืนยันการออกจากโปรแกรมและย้อนกลับหน้าจอเมนูหลัก







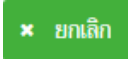
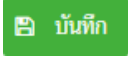
วิธีการใช้งานโปรแกรม

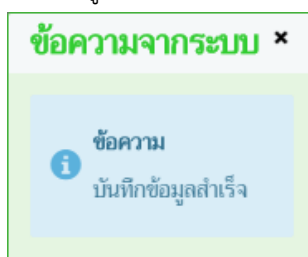
➤ การเพิ่มข้อมูล มีรายละเอียดดังต่อไปนี้


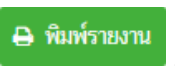

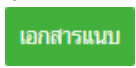
ข้อมูลรายละเอียดแบบฟอร์มขออนุญาตนำสัตว์/ซากสัตว์ เข้าราชอาณาจักร

1. จากหน้าจอเริ่มต้น โปรแกรมแสดงข้อมูลรายละเอียดแบบฟอร์มขออนุญาตนำสัตว์/ซากสัตว์ เข้าราชอาณาจักร ทำการป้อนรายละเอียดต่าง ๆ (เครื่องหมายดอกจันสีแดง (*) หมายถึง 필ด์ที่จำเป็นต้องป้อนข้อมูล) ดังนี้
 - 1.1. ชื่อผู้ยื่น/ผู้มีอำนาจลงนาม/เจ้าของ แสดงข้อมูลให้อัตโนมัติ ตามผู้ประกอบการที่ Login เข้าใช้งาน ประกอบด้วย ชื่อ , เลขที่บัตรประชาชน/เลขทะเบียนการค้า , ที่อยู่ , รหัสไปรษณีย์ , โทรศัพท์มือถือ , โทรศัพท์ , โทรสาร , E-mail , อาชีพ
 - 1.2. รายละเอียดข้อมูลตามแบบฟอร์มใบคำขออนุญาตนำสัตว์/ซากสัตว์ เข้าราชอาณาจักร ประกอบด้วย
 - 1.2.1. ป้อนยื่นเรื่อง ณ ด่านกักกันสัตว์ หรือ คลิกปุ่ม  เพื่อเลือกข้อมูลจาก List รายการที่แสดง กรณีต้องการยกเลิกเงื่อนไขที่ระบุ ให้คลิกปุ่ม ✕
 - 1.2.2. ป้อนวันที่ยื่น หรือ คลิกปุ่ม  เพื่อเลือกวันที่จากตารางปฏิทิน
 - 1.2.3. ป้อนนำเข้าราชอาณาจักร โดยทาง หรือ คลิกปุ่ม  เพื่อเลือกข้อมูลจาก List รายการที่แสดง กรณีต้องการยกเลิกเงื่อนไขที่ระบุ ให้คลิกปุ่ม ✕
 - 1.2.4. ป้อนพาหนะชื่อ/ยี่ห้อ , เลขทะเบียน/เที่ยวบิน
 - 1.2.5. ป้อนโดยมีวัตถุประสงค์การนำเข้าเพื่อ หรือ คลิกปุ่ม  เพื่อเลือกข้อมูลจาก List รายการที่แสดง กรณีต้องการยกเลิกเงื่อนไขที่ระบุ ให้คลิกปุ่ม ✕
 - 1.2.6. ป้อนระบุ , นำเข้าประเทศไทย จากเมืองท่าชื่อ
 - 1.2.7. ป้อนประเทศ หรือ คลิกปุ่ม  เพื่อเลือกข้อมูลจาก List รายการที่แสดง กรณีต้องการยกเลิกเงื่อนไขที่ระบุ ให้คลิกปุ่ม ✕
 - 1.2.8. ป้อนกำหนดถึงประเทศไทยวันนี้ หรือ คลิกปุ่ม  เพื่อเลือกวันที่จากตารางปฏิทิน
 - 1.2.9. ป้อนเวลา หรือ คลิกปุ่ม  เพื่อเลือกข้อมูลจาก List รายการที่แสดง
 - 1.2.10. คลิก  เพื่อเลือกโดยมีความประสงค์จะขออนุญาตนำ สัตว์ หรือ ซากสัตว์
 - 1.2.11. ป้อนสถานที่เลี้ยง หรือกักดูอาการก่อนนำเข้า ณ , เลขที่ , ถนน , เมือง , รัฐ , รหัสไปรษณีย์ , โทรศัพท์ , โทรสาร
 - 1.2.12. ป้อนประเทศ หรือ คลิกปุ่ม  เพื่อเลือกข้อมูลจาก List รายการที่แสดง กรณีต้องการยกเลิกเงื่อนไขที่ระบุ ให้คลิกปุ่ม ✕
 - 1.2.13. กรณี คลิก  เพื่อเลือกสถานที่เลี้ยง/เก็บ หรือกักดูอาการหลังนำเข้า ณ ระบุตาม ต.ร.4 / ต.ร.ช.4



- ป้อนระบุตาม ต.ร.4 / ต.ร.ช.4 หรือ คลิกปุ่ม  เพื่อเลือกข้อมูลจาก List รายการที่แสดง กรณีต้องการยกเลิกเงื่อนไขที่ระบุ ให้คลิกปุ่ม ✕
 - โปรแกรมจะแสดงข้อมูลในส่วนของผู้ที่อยู่ให้อัตโนมัติ ประกอบด้วย เลขที่ , หมู่ , ตรอก , ซอย , ถนน , รหัสไปรษณีย์ , โทรศัพท์ , โทรสาร ไม่สามารถแก้ไขได้
- 1.2.14. กรณี คลิก  เพื่อเลือกสถานที่เลี้ยง/เก็บ หรือกักตุนอาการหลังนำเข้า ณ ระบุเอง
- ป้อนสถานที่เลี้ยง/เก็บ หรือกักตุนอาการหลังนำเข้า ณ , เลขที่ , หมู่ , ตรอก , ซอย, ถนน , รหัสไปรษณีย์ , โทรศัพท์ , โทรสาร , ได้รับการตรวจรับรองจากกรมปศุสัตว์เลขที่
- 1.2.15. ป้อนตำบล/อำเภอ/ หรือจังหวัด คลิกปุ่ม  เพื่อเลือกข้อมูลจาก List รายการที่แสดง กรณีต้องการยกเลิกเงื่อนไขที่ระบุ ให้คลิกปุ่ม ✕
- 1.2.16. ป้อนตั้งแต่วันที่ , ถึง หรือ คลิกปุ่ม  เพื่อเลือกวันที่จากตารางปฏิทิน
- 1.3. คลิกปุ่ม  ยกเลิก เพื่อยกเลิกการบันทึกข้อมูล
- 1.4. คลิกปุ่ม  บันทึก เพื่อบันทึกข้อมูล โปรแกรมจะแสดงกล่องข้อความดังรูป



คลิกปุ่ม ✕ เพื่อปิดกล่องข้อความบันทึก โปรแกรมจะแสดงหน้าจอจัดรูป (หมายเหตุ หลังจากคลิกปุ่มบันทึก จะปรากฏปุ่ม  ลบ ,  พิมพ์รายงาน ,  คัดลอก ,  เอกสารแนบ)



ระบบการเคลื่อนย้ายสัตว์และซากสัตว์ผ่านระบบอิเล็กทรอนิกส์ (e-Movement)
เพื่อรองรับระบบเชื่อมโยงแลกเปลี่ยนข้อมูล (NSW)

กรมปศุสัตว์

ระบบการเคลื่อนย้ายสัตว์และซากสัตว์ผ่านระบบอิเล็กทรอนิกส์ (e-Movement)

ชื่อ : req_admin

วันที่ 12 เมษายน 2562 19:02:39

Req101020 : ร.1/1 : แบบฟอร์มขออนุญาตนำสัตว์/ซากสัตว์ เข้าราชอาณาจักรไทย

ชื่อผู้รับ/ผู้มีอำนาจลงนาม/เจ้าของ

ชื่อ นาย สมพร ประกอบการ	เลขที่บัตรประชาชน/เลขทะเบียนการค้า 3800100498211
ที่อยู่ เลขที่ 23/02 หมู่ 11 ซอย 22 ถนน 44 ตำบลม่วง อำเภอมืองสงขลา จังหวัดสงขลา	
รหัสไปรษณีย์ 23456	โทรศัพท์มือถือ 0812345678
โทรศัพท์ 021234568	โทรศัพท์ 021234567
E-mail jin@cdg.co.th	อาชีพ ค้าสัตว์

ขึ้นเรื่อง ณ ตำบล/กิ่งสัตว์ 10511 สำนักงานปศุสัตว์อำเภอวังน้อย	วันขึ้นเรื่อง 12/04/2562
นำเข้าราชอาณาจักร โดยทาง 06 เรือ	เลขทะเบียน/เที่ยวบิน -
พาหนะชื่อ ชื่อ -	ระบุ -
โดยมีวัตถุประสงค์การนำเข้าเพื่อ 03 ไปจำหน่าย	ประเทศ 148 นิวซีแลนด์
นำเข้าประเทศไทย จากเมืองท่าชื่อ NAPIER	สถานที่ตรวจปล่อย 01120 สำนักงานศุลกากรท่าเรือกรุงเทพ
กำหนดถึงประเทศไทยวันที่ 13/04/2562 เวลา 18:53	
เข้าทางด่านศุลกากร 01120 สำนักงานศุลกากรท่าเรือกรุงเทพ	

โดยมีความประสงค์จะขออนุญาตนำ สัตว์ ซากสัตว์

สถานที่เลี้ยง หรือกักดูอาการก่อนนำเข้า ณ HAWKESDAY AND MANAWATU เลขที่ -

ถนน - เมือง -

รัฐ NORTH ISLAND ประเทศ 148 นิวซีแลนด์

รหัสไปรษณีย์ 26110 โทรศัพท์ - โทรสาร -

สถานที่เลี้ยง/กัก หรือกักดูอาการหลังนำเข้า ณ ระบุเอง บริษัท คาร์เปก อินเทอร์เน็ต โซลูชัน จำกัด (มหาชน)

ระบุตาม ต.ร.4 / ต.ร.ช.4

เลขที่ 80 หมู่ 1

ครอก - ซอย - ถนน ถนนปลูก-บางบัวทอง

ตำบล/อำเภอ/จังหวัด 130107 ตำบลม่วงคูวัด อำเภอมืองปทุมธานี จังหวัดปทุมธานี

รหัสไปรษณีย์ 10200 โทรศัพท์ 0-2976-0123 โทรสาร -

ไม่รับการตรวจรับรองจากกรมปศุสัตว์เลขที่ INECACI01006/2560 ตั้งแต่วันที่ 02/06/2561 ถึง 02/06/2562

+ เพิ่มข้อมูล - ลบข้อมูล

ตารางชนิดสัตว์ที่นำเข้า

หน้า 1/0 รายการที่ 1-0-0 ไปหน้าที่

ลำดับที่	ชนิดสัตว์	เพศ	จำนวน	หน่วย
ไม่มีข้อมูล				

กองตรวจและกักกัน ศูนย์ราชการกรมปศุสัตว์ 91 หมู่ 4 ตำบลบางกะสี อำเภอมืองปทุมธานี จังหวัดปทุมธานี 12000
เบอร์โทรศัพท์ 0-2501-3473-5 ต่อ 106 Email emove@dld.go.th

Department Of Livestock Development ©2018, All Rights Reserved.

หน้าจอบันทึกข้อมูลรายละเอียดแบบฟอร์มขออนุญาตนำสัตว์/ซากสัตว์ เข้าราชอาณาจักร



ข้อมูลชนิดสัตว์ ที่นำเข้า (สามารถกรอกข้อมูลชนิดสัตว์ที่นำเข้าได้ก็ต่อเมื่อระบุ “โดยมีความประสงค์จะขอ อนุญาตนำเข้า” = “สัตว์”)

หน้าจอบันทึกข้อมูลชนิดสัตว์ ที่นำเข้า



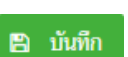
1. จากหน้าจอบันทึกข้อมูลชนิดสัตว์ ที่นำเข้า คลิกปุ่ม เพื่อเพิ่มข้อมูลชนิดสัตว์ที่นำเข้า โปรแกรม จะแสดงหน้าจอดังรูป

หน้าจอเพิ่มข้อมูลชนิดสัตว์ที่นำเข้า

2. ทำการป้อนรายละเอียดต่าง ๆ ที่เกี่ยวกับข้อมูลชนิดสัตว์ที่นำเข้า (เครื่องหมายดอกจันสีแดง (*) หมายถึง 필ด์ ที่จำเป็นต้องป้อนข้อมูล) ดังนี้

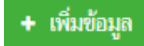
- 2.1. ป้อนชนิด , รหัสพิกัดศุลกากร หรือ คลิกปุ่ม เพื่อเลือกข้อมูลจากตาราง
- 2.2. ป้อนชนิดเพิ่มเติม
- 2.3. คลิกปุ่ม เพื่อเลือกข้อมูลเพศจาก List รายการที่แสดง
- 2.4. ป้อนหน่วย หรือ คลิกปุ่ม เพื่อเลือกข้อมูลจาก List รายการที่แสดง กรณีต้องการยกเลิกเงื่อนไขที่ระบุ ให้คลิกปุ่ม
- 2.5. ป้อนจำนวน , เลขที่ Invoice , ลำดับที่ใน Invoice
- 2.6. คลิก กรณีไม่มีหมายเลขประจำตัวสัตว์(NID) ดังรูป

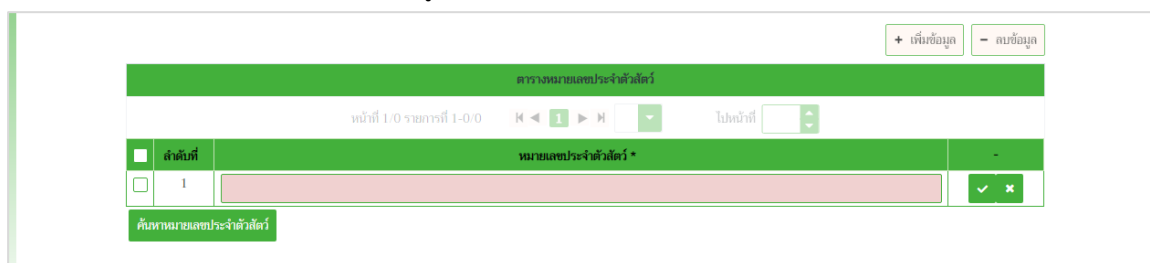
- 2.7. ป้อนอายุ , สี , Microchip/Tattoo/Others
- 2.8. ป้อนวันที่ Invoice หรือ คลิกปุ่ม เพื่อเลือกวันที่จากตารางปฏิทิน

3. คลิกปุ่ม  **ยกเลิก** เพื่อยกเลิกการบันทึกข้อมูล
4. คลิกปุ่ม  **เพิ่ม** เพื่อบันทึกข้อมูล พร้อมเคลียร์หน้าจอเป็นค่าว่างสำหรับการบันทึกเพิ่มข้อมูลต่อไป
5. คลิกปุ่ม  **บันทึก** เพื่อบันทึกข้อมูล โปรแกรมจะแสดงกล่องข้อความดังรูป





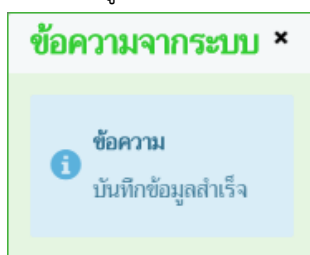
ข้อมูลหมายเลขประจำตัวสัตว์ (สามารถกรอกข้อมูลหมายเลขประจำตัวสัตว์ได้ก็ต่อเมื่อระบุ “โดยมีความประสงค์จะขออนุญาตนำ = “สัตว์”)


1. จากหน้าจอบันทึกข้อมูลหมายเลขประจำตัวสัตว์ คลิกปุ่ม  **เพิ่มข้อมูล** เพื่อเพิ่มข้อมูลหมายเลขประจำตัวสัตว์ โปรแกรมจะแสดงหน้าจอดังรูป



หน้าจอเพิ่มข้อมูลหมายเลขประจำตัวสัตว์

2. ทำการป้อนรายละเอียดต่าง ๆ เกี่ยวกับหมายเลขประจำตัวสัตว์ (เครื่องหมายดอกจัน (*) หมายถึง 필ด์ที่จำเป็นต้องป้อนข้อมูล) มี 2 วิธี ดังนี้
 - 2.1. วิธีที่ 1 >> เพิ่มข้อมูลหมายเลขประจำตัวสัตว์ทีละ 1 รายการ
 - 2.1.1. ป้อนหมายเลขประจำตัวสัตว์ ที่ตารางหมายเลขประจำตัวสัตว์
 - 2.1.2. คลิกปุ่ม  เพื่อยกเลิกการบันทึกข้อมูล
 - 2.1.3. คลิกปุ่ม  เพื่อบันทึกข้อมูล โปรแกรมจะแสดงกล่องข้อความดังรูป



คลิกปุ่ม  เพื่อปิดกล่องข้อความบันทึก โปรแกรมจะแสดงหน้าจอดังรูป



ระบบการเคลื่อนย้ายสัตว์และซากสัตว์ผ่านระบบอิเล็กทรอนิกส์ (e-Movement)
เพื่อรองรับระบบเชื่อมโยงแลกเปลี่ยนข้อมูล (NSW)

หน้าจอบันทึกข้อมูลหมายเลขประจำตัวสัตว์

2.2. วิธีที่ 2 >> เพิ่มข้อมูลหมายเลขประจำตัวสัตว์มากกว่า 1 รายการ

2.2.1. จากหน้าจอบันทึกข้อมูลหมายเลขประจำตัวสัตว์ คลิกปุ่ม **ค้นหาหมายเลขประจำตัวสัตว์** เพื่อเพิ่มข้อมูลหมายเลขประจำตัวสัตว์ โปรแกรมจะแสดงหน้าจอดังรูป

หน้าจอค้นหาหมายเลขประจำตัวสัตว์

2.2.2. ทำการระบุเงื่อนไขที่ต้องการ ดังนี้

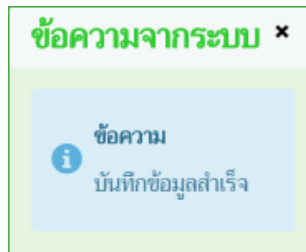
- เลขทะเบียนฟาร์มมาตรฐาน , เลขทะเบียนฟาร์มปลอดโรค , เลขทะเบียนฟาร์มศูนย์ผสมเทียม , ชื่อ , สกุล , หมายเลขบัตรประชาชน
- คลิกปุ่ม **ยกเลิก** เพื่อยกเลิกเงื่อนไขที่ระบุ
- คลิกปุ่ม **ค้นหา** เพื่อทำการค้นหาข้อมูล โปรแกรมจะแสดงหน้าจอดังรูป

หน้าจอแสดงผลหมายเลขประจำตัวสัตว์



ระบบการเคลื่อนย้ายสัตว์และซากสัตว์ผ่านระบบอิเล็กทรอนิกส์ (e-Movement)
เพื่อรองรับระบบเชื่อมโยงแลกเปลี่ยนข้อมูล (NSW)

- 2.2.3. คลิก ในตารางข้อมูลหมายเลขประจำตัวสัตว์ สามารถเลือกได้มากกว่า 1 รายการ
- 2.2.4. คลิกปุ่ม เพื่อบันทึกข้อมูล
- 2.2.5. คลิกปุ่ม เพื่อกลับไปหน้าจอก่อนหน้านี้
- 2.2.6. คลิกปุ่ม เพื่อบันทึกข้อมูล โปรแกรมจะแสดงกล่องข้อความดังรูป



คลิกปุ่ม เพื่อปิดกล่องข้อความบันทึก โปรแกรมจะแสดงหน้าจอดังรูป

ลำดับที่	หมายเลขประจำตัวสัตว์ *	
<input type="checkbox"/> 1	003411BC04407	<input checked="" type="checkbox"/>
<input type="checkbox"/> 2	004001NC05043	<input checked="" type="checkbox"/>
<input type="checkbox"/> 3	004406NB02762	<input checked="" type="checkbox"/>
<input type="checkbox"/> 4	004511NC04765	<input checked="" type="checkbox"/>
<input type="checkbox"/> 5	019007NG00198	<input checked="" type="checkbox"/>

หน้าบันทึกข้อมูลหมายเลขประจำตัวสัตว์มากกว่า 1 หมายเลข

ข้อมูลชนิดซากสัตว์ ที่นำเข้า (สามารถกรอกข้อมูลชนิดซากสัตว์ที่นำเข้าได้ก็ต่อเมื่อระบุ “โดยมีความประสงค์จะขออนุญาตนำ” = “ซากสัตว์”)

ลำดับที่	ประเภทซากสัตว์	ชนิดซากสัตว์	จำนวน	หน่วย
ไม่มีข้อมูล				

หน้าจอบันทึกข้อมูลชนิดซากสัตว์ ที่นำเข้า

- จากหน้าจอบันทึกข้อมูลชนิดซากสัตว์ ที่นำเข้า คลิกปุ่ม เพื่อเพิ่มข้อมูลชนิดซากสัตว์ที่นำเข้า โปรแกรมจะแสดงหน้าจอดังรูป



ระบบการเคลื่อนย้ายสัตว์และซากสัตว์ผ่านระบบอิเล็กทรอนิกส์ (e-Movement)
เพื่อรองรับระบบเชื่อมโยงแลกเปลี่ยนข้อมูล (NSW)

บันทึก/แก้ไขชนิดซากสัตว์ที่นำเข้า

ซากสัตว์ *

รหัสพิกัดศุลกากร

รหัสผลิตภัณฑ์

ชื่อภาษาอังกฤษ

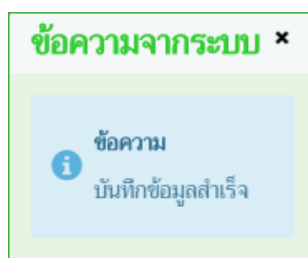
จำนวน * หน่วย *

เลขที่ Invoice * วันที่ Invoice *

ลำดับที่ใน Invoice *

หน้าจอเพิ่มข้อมูลชนิดซากสัตว์ที่นำเข้า

- ทำการป้อนรายละเอียดต่าง ๆ ที่เกี่ยวกับข้อมูลชนิดซากสัตว์ที่นำเข้า (เครื่องหมายดอกจันสีแดง (*) หมายถึงฟิลด์ที่จำเป็นต้องป้อนข้อมูล) ดังนี้
 - ป้อนซากสัตว์ , รหัสพิกัดศุลกากร หรือ คลิกปุ่ม เพื่อเลือกข้อมูลจากตาราง
 - ป้อนจำนวน , เลขที่ Invoice , ลำดับที่ใน Invoice
 - ป้อนหน่วย หรือ คลิกปุ่ม เพื่อเลือกข้อมูลจาก List รายการที่แสดง กรณีต้องการยกเลิกเงื่อนไขที่ระบุ ให้คลิกปุ่ม
 - ป้อนวันที่ Invoice หรือ คลิกปุ่ม เพื่อเลือกวันที่จากตารางปฏิทิน
- คลิกปุ่ม เพื่อยกเลิกการบันทึกข้อมูล
- คลิกปุ่ม เพื่อบันทึกข้อมูล พร้อมเคลียร์หน้าจอเป็นค่าว่างสำหรับการบันทึกเพิ่มข้อมูลต่อไป
- คลิกปุ่ม เพื่อบันทึกข้อมูล โปรแกรมจะแสดงกล่องข้อความดังรูป



คลิกปุ่ม เพื่อปิดกล่องข้อความบันทึก โปรแกรมจะแสดงหน้าจอดังรูป

ตารางชนิดซากสัตว์ที่นำเข้า

หน้า 1 / 1 รายการที่ 1-1 / 1 1 5 ไปหน้าที่

<input type="checkbox"/>	ลำดับที่	ประเภทซากสัตว์	ชนิดซากสัตว์	จำนวน	หน่วย
<input type="checkbox"/>	1	กระบือ	เนื้อกระบือสด	27,000.00	กิโลกรัม

หน้าจอบันทึกข้อมูลซากสัตว์




➤ **การแก้ไขข้อมูล** มีรายละเอียดดังต่อไปนี้

ข้อมูลรายละเอียดแบบฟอร์มขออนุญาตนำสัตว์/ซากสัตว์ เข้าราชอาณาจักร

1. จากหน้าจอบันทึกข้อมูลรายละเอียดแบบฟอร์มขออนุญาตนำสัตว์/ซากสัตว์ เข้าราชอาณาจักร สามารถทำการแก้ไขข้อมูลหลักที่ต้องการ เช่น นำเข้าราชอาณาจักร โดยทาง , พาหนะชื่อ/ยี่ห้อ , เลขทะเบียน/เที่ยวบิน, นำเข้าประเทศไทย จากเมืองท่าชื่อ , เข้าทางด้านศุลกากร , สถานที่ตรวจปล่อย , สถานที่เลี้ยง หรือกักดูอาการ ก่อนนำเข้า ณ , สถานที่เลี้ยง/เก็บ หรือกักดูอาการหลังนำเข้า ณ เป็นต้น

2. คลิกปุ่ม  **ยกเลิก** เพื่อยกเลิกการบันทึกข้อมูลที่แก้ไข

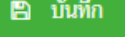
3. คลิกปุ่ม  **บันทึก** เพื่อบันทึกข้อมูลที่แก้ไข โปรแกรมจะแสดงกล่องข้อความ “แก้ไขข้อมูลสำเร็จ”


คลิกปุ่ม  เพื่อปิดกล่องข้อความการแก้ไขข้อมูล

ข้อมูลชนิดสัตว์ ที่นำเข้า (สามารถแก้ไขข้อมูลชนิดสัตว์ที่นำเข้าได้ก็ต่อเมื่อระบุ “โดยมีความประสงค์จะขออนุญาตนำ” = “สัตว์”)


1. คลิกเลือกรายการที่ต้องการสามารถทำการแก้ไขข้อมูลชนิดสัตว์ ที่นำเข้า เช่น ชนิดสัตว์ , รหัสพิกัดศุลกากร , เพศ , จำนวน , หน่วย ,

กรณีไม่มีหมายเลขประจำตัวสัตว์(NID) , เลขที่ Invoice , วันที่ Invoice หรือลำดับที่ใน Invoice เป็นต้น

2. คลิกปุ่ม  **บันทึก** เพื่อบันทึกข้อมูลที่แก้ไข โปรแกรมจะแสดงกล่องข้อความ “แก้ไขข้อมูลสำเร็จ”

คลิกปุ่ม  เพื่อปิดกล่องข้อความการแก้ไขข้อมูล

ข้อมูลหมายเลขประจำตัวสัตว์ (สามารถแก้ไขข้อมูลหมายเลขประจำตัวสัตว์ได้ก็ต่อเมื่อระบุ “โดยมีความประสงค์จะขออนุญาตนำ” = “สัตว์”)

1. คลิกเลือกรายการที่ต้องการ คลิกปุ่ม  บรรทัดหลังรายการที่ต้องการแก้ไข สามารถทำการแก้ไขข้อมูล เช่น หมายเลขประจำตัวสัตว์

2. คลิกปุ่ม  เพื่อบันทึกข้อมูลที่แก้ไข โปรแกรมจะแสดงกล่องข้อความ “แก้ไขข้อมูลสำเร็จ”

คลิกปุ่ม  เพื่อปิดกล่องข้อความการแก้ไขข้อมูล

ข้อมูลชนิดซากสัตว์ ที่นำเข้า (สามารถแก้ไขข้อมูลชนิดซากสัตว์ที่นำเข้าได้ก็ต่อเมื่อระบุ “โดยมีความประสงค์จะขออนุญาตนำ” = “ซากสัตว์”)

1. คลิกเลือกรายการที่ต้องการสามารถทำการแก้ไขข้อมูลชนิดซากสัตว์ ที่นำเข้า เช่น ชนิดซากสัตว์ , รหัสพิกัดศุลกากร , จำนวน , หน่วย , เลขที่ Invoice , วันที่ Invoice หรือลำดับที่ใน Invoice เป็นต้น

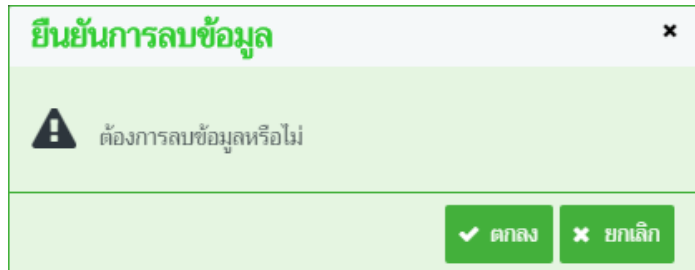
2. คลิกปุ่ม  **บันทึก** เพื่อบันทึกข้อมูลที่แก้ไข โปรแกรมจะแสดงกล่องข้อความ “แก้ไขข้อมูลสำเร็จ”

คลิกปุ่ม  เพื่อปิดกล่องข้อความการแก้ไขข้อมูล

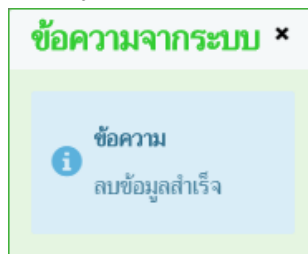
- **การลบข้อมูล** มีรายละเอียดดังต่อไปนี้

ข้อมูลรายละเอียดแบบฟอร์มขออนุญาตนำสัตว์/ซากสัตว์ เข้าราชอาณาจักร

1. คลิกปุ่ม **ลบ** เพื่อลบข้อมูลแบบฟอร์มขออนุญาตนำสัตว์/ซากสัตว์ เข้าราชอาณาจักร (หมายเหตุ ต้องลบข้อมูลชนิดสัตว์ , หมายเลขประจำตัวสัตว์ หรือชนิดซากสัตว์ ก่อน) โปรแกรมจะแสดงกล่องข้อความยืนยันการลบข้อมูลดังรูป



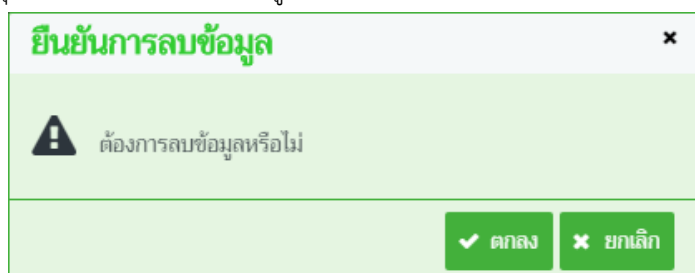
2. คลิกปุ่ม **ยกเลิก** เพื่อยกเลิกการลบข้อมูล
3. คลิกปุ่ม **ตกลง** เพื่อยืนยันการลบข้อมูล โปรแกรมจะแสดงกล่องข้อความดังรูป



- คลิกปุ่ม **✕** เพื่อปิดกล่องข้อความลบข้อมูล

ข้อมูลชนิดสัตว์ ที่นำเข้า (สามารถลบข้อมูลชนิดสัตว์ที่นำเข้าได้ก็ต่อเมื่อระบุ “โดยมีความประสงค์จะขออนุญาตนำเข้า” = “สัตว์”) แบ่งออกเป็น 2 วิธี

1. **วิธีที่ 1** การลบข้อมูลมากกว่า 1 รายการ
 - 1.1. คลิกที่ช่องว่าง เพื่อแสดงสัญลักษณ์ หน้าข้อมูลที่ต้องการลบ จากตารางผลการค้นหา (สามารถเลือกได้หลายรายการ)
 - 1.2. คลิกปุ่ม **ลบข้อมูล** เพื่อลบข้อมูลที่เลือก โปรแกรมจะแสดงกล่องข้อความยืนยันการลบข้อมูลดังรูป





1.3. คลิกปุ่ม ยกเลิก เพื่อยกเลิกการลบข้อมูล

1.4. คลิกปุ่ม ตกลง เพื่อยืนยันการลบข้อมูล โปรแกรมจะแสดงกล่องข้อความดังรูป

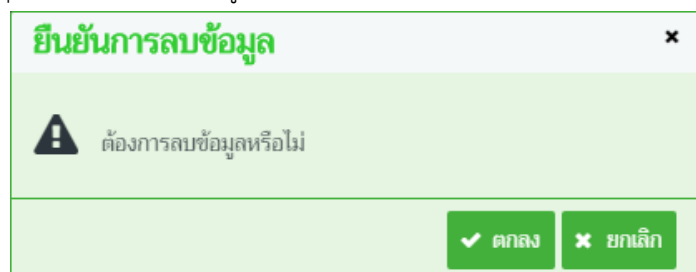


คลิกปุ่ม เพื่อปิดกล่องข้อความลบข้อมูล

2. วิธีที่ 2 การลบข้อมูลที่ละ 1 รายการ

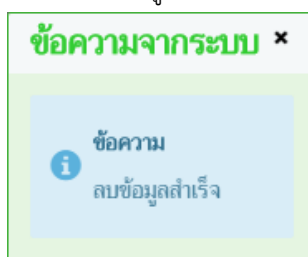
2.1. คลิกเลือกรายการที่ต้องการลบจากตารางแสดงผลการค้นหา โปรแกรมจะแสดงรายละเอียดของข้อมูลที่เลือกบนหน้าจอ

2.2. คลิกปุ่ม ลบ เพื่อลบข้อมูล โปรแกรมจะแสดงกล่องข้อความยืนยันการลบข้อมูลดังรูป



2.3. คลิกปุ่ม ยกเลิก เพื่อยกเลิกการลบข้อมูล


2.4. คลิกปุ่ม ตกลง เพื่อยืนยันการลบข้อมูล โปรแกรมจะแสดงกล่องข้อความดังรูป

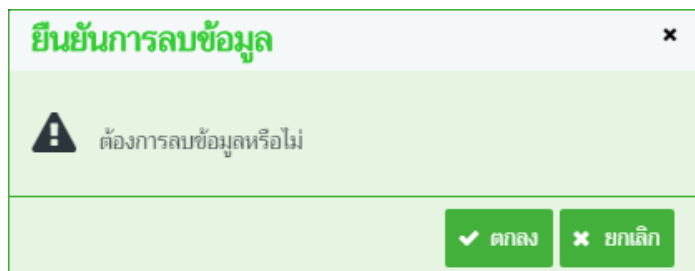



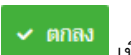
คลิกปุ่ม เพื่อปิดกล่องข้อความลบข้อมูล

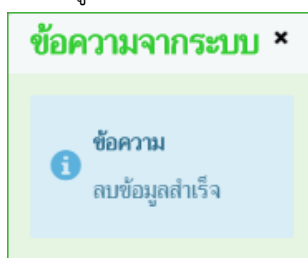
ข้อมูลหมายเลขประจำตัวสัตว์ (สามารถลบข้อมูลหมายเลขประจำตัวสัตว์ได้ก็ต่อเมื่อระบุ “โดยมีความประสงค์จะขออนุญาตนำ” = “สัตว์”)

1. คลิกที่ช่องว่าง เพื่อแสดงสัญลักษณ์ หน้าข้อมูลที่ต้องการลบ จากตารางผลการค้นหา (สามารถเลือกได้หลายรายการ)

2. คลิกปุ่ม  เพื่อลบข้อมูลที่เลือกบนหัวตาราง โปรแกรมจะแสดงกล่องข้อความยืนยันการลบข้อมูล ดังรูป



3. คลิกปุ่ม  เพื่อยกเลิกการลบข้อมูล
4. คลิกปุ่ม  เพื่อยืนยันการลบข้อมูล โปรแกรมจะแสดงกล่องข้อความดังรูป



- คลิกปุ่ม  เพื่อปิดกล่องข้อความลบข้อมูล

ข้อมูลชนิดซากสัตว์ ที่นำเข้า (สามารถลบข้อมูลชนิดซากสัตว์ที่นำเข้าได้ก็ต่อเมื่อระบุ “โดยมีความประสงค์ จะขออนุญาตนำ” = “ซากสัตว์”) มีขั้นตอนการลบข้อมูลเหมือนกับ “ข้อมูลชนิดสัตว์ ที่นำเข้า” ตามที่ได้กล่าวไว้ข้างต้น




➤ การพิมพ์รายงาน

1. จากหน้าจอบันทึกข้อมูลรายละเอียดแบบฟอร์มขออนุญาตนำสัตว์/ซากสัตว์ เข้าราชอาณาจักร คลิกปุ่ม

พิมพ์รายงาน

เพื่อพิมพ์รายงาน โปรแกรมจะแสดงหน้าจอดังรูป



กรมปศุสัตว์
Department of Livestock Development

แบบคำขออนุญาตนำสัตว์ หรือ ซากสัตว์ เข้าราชอาณาจักรไทย
Application form for import animals / animal remains through Thailand

ร. 1/1
No. 6210511122000002

เขียนที่ สำนักงานปศุสัตว์อำเภอวังน้อย
Address
วันที่ 12 เดือน เมษายน พ.ศ. 2562
Date month B.E.

เรียน หัวหน้าสำนักงานปศุสัตว์อำเภอวังน้อย
To
ด้วยข้าพเจ้า นาย สมพร ประกอบการ สัตยูชาติ ไทย อาชีพ ค้าสัตว์
I am
ที่อยู่ประเทศไทย เลขที่ 23/02 หมู่ 11 ซอย 22 ถนน 44 ตำบลบ่อทราย อำเภอเมืองสงขลา จังหวัดสงขลา
Address in Thailand
โทรศัพท์เบอร์ 021234567 โทรสารเบอร์ 021234568 เมล. ling@cde.co.th
Telephone No. Fax No. Email
เลขที่บัตรประชาชน/ทะเบียนการค้า 3-8001-00498-21-1
ID No.
มีความประสงค์จะขอ นำสัตว์/ซากสัตว์ เข้าราชอาณาจักร โดยทาง ...เรือ... ดังนี้คือ
would like to import, animals / animal remains though the kingdom by as the following items

สัตว์

ลำดับที่ No.	ชนิดสัตว์ SPECIES	พันธุ์ BREED	เพศ SEX	สี COLOR	อายุ AGE	เลขประจำตัวสัตว์ ID NUMBER	จำนวน/ปริมาณ QUANTITY
1	โค		เพศเมีย			512706NC16666, 003411BC04407, 004001NC05043, 004406NB02762, 004511NC04765, 019007NG00198	6 ตัว

โดยมีวัตถุประสงค์การนำเข้าเพื่อ ไปจำหน่าย
นำเข้าประเทศไทยจาก เมืองท่า NAPIER ประเทศ นิวซีแลนด์
โดยพาหนะชื่อ/ยี่ห้อ... เลขที่ -
กำหนดถึงประเทศไทย วันที่ 13 เมษายน 2562 เวลา 18:53
ทางด่านศุลกากร สำนักงานศุลกากรท่าเรือกรุงเทพ



ระบบการเคลื่อนย้ายสัตว์และซากสัตว์ผ่านระบบอิเล็กทรอนิกส์ (e-Movement)
เพื่อรองรับระบบเชื่อมโยงแลกเปลี่ยนข้อมูล (NSW)

สถานที่เลี้ยง/ผลิต หรือกักตุนอาหารก่อนนำเข้า ณ (ชื่อฟาร์ม/ชื่อผู้ผลิต) HAWKESDAY AND MANAWATU.....
ที่อยู่.....รัฐ NORTH ISLAND ประเทศ นิวซีแลนด์.....
สถานที่ผลิตก่อนนำเข้า.....
ที่อยู่.....
สถานที่เลี้ยง/เก็บ หรือกักตุนอาหารหลังนำเข้าประเทศไทย ณ (บ้าน/ฟาร์ม/ห้องเย็น/โรงฆ่า) บริษัท คาร์ปท อินเตอร์เนชันแนล ไทยแลนด์ จำกัด (มหาชน)
ที่อยู่ เลขที่ 80 หมู่ 1 ถนน ถนนพหลโยธิน-บางบัวทอง ตำบลบางคูวัด อำเภอเมืองปทุมธานี จังหวัดปทุมธานี.....

ได้รับการตรวจรับรอง จากกรมปศุสัตว์ เลขที่ INECACI01006/2560 ตั้งแต่วันที่ 2 มิถุนายน 2561 ถึง 2 มิถุนายน 2562

ข้าพเจ้าขอรับรองว่าจะปฏิบัติตามระเบียบและเงื่อนไขของกรมปศุสัตว์ทุกประการ
I here by certify that I will follow every ser rule an condition of Department of Livestock Development

ลงชื่อ.....ผู้ขออนุญาต
Sign Applicant

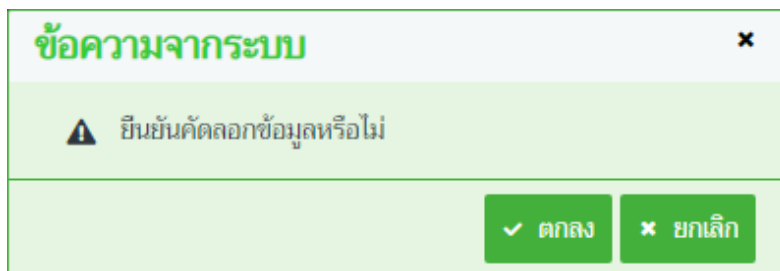
บันทึกของสัตวแพทย์
.....
.....



➤ การคัดลอกข้อมูล

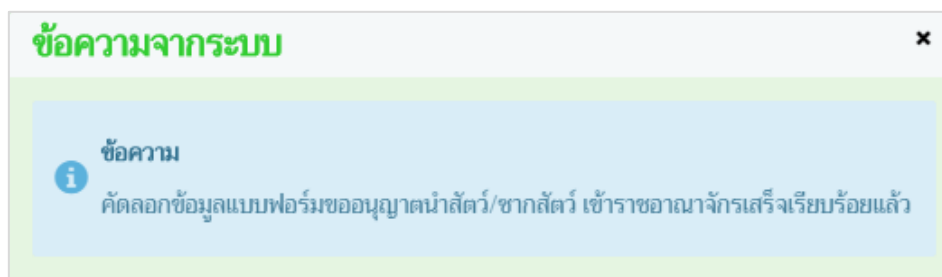
1. จากหน้าจอบันทึกข้อมูลรายละเอียดแบบฟอร์มขออนุญาตนำสัตว์/ซากสัตว์ เข้าราชอาณาจักร

คลิกปุ่ม **คัดลอก** เพื่อทำการคัดลอกข้อมูล โปรแกรมจะแสดงกล่องข้อความดังรูป



2. คลิกปุ่ม **ยกเลิก** เพื่อยกเลิกการคัดลอกข้อมูล

3. คลิกปุ่ม **ตกลง** โปรแกรมจะแสดงกล่องข้อความดังรูป



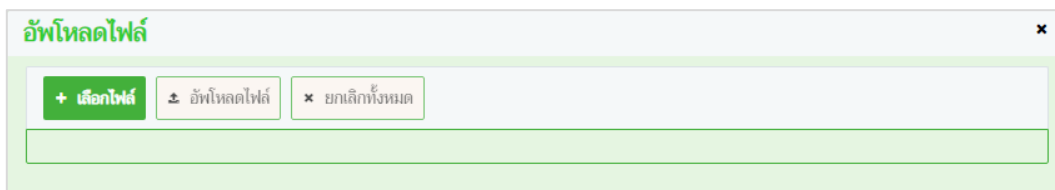
➤ การแนบเอกสาร

1. จากหน้าจอบันทึกข้อมูลรายละเอียดแบบฟอร์มขออนุญาตนำสัตว์/ซากสัตว์ เข้าราชอาณาจักร
คลิกปุ่ม **เอกสารแนบ** เพื่อเพิ่มเอกสาร โปรแกรมจะแสดงหน้าจอดังรูป



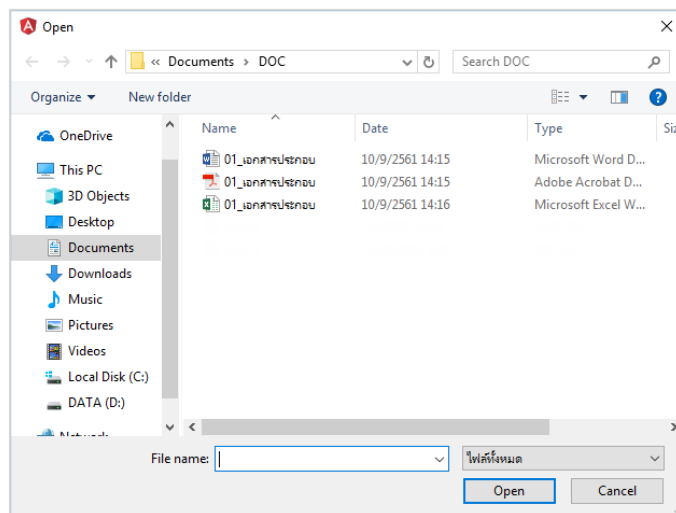
หน้าจอเอกสารแนบ

2. คลิกปุ่ม **+ เพิ่มไฟล์** เพื่อเพิ่มข้อมูลย่อย โปรแกรมจะแสดงหน้าจอดังรูป

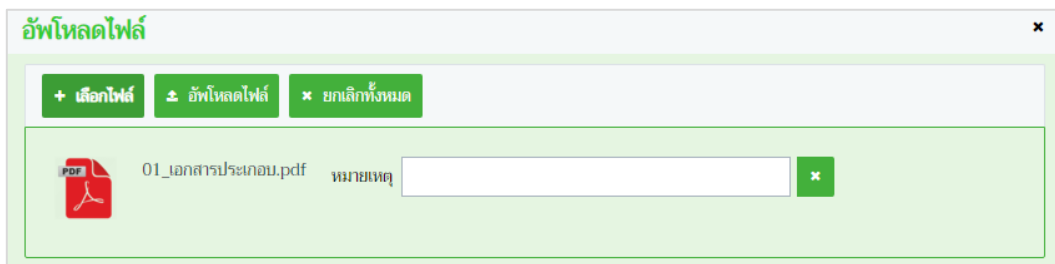


หน้าจอเพิ่มเอกสารแนบ


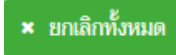

3. คลิกปุ่ม **+ เลือกไฟล์** เพื่อเลือกไฟล์เอกสารแนบ ดังรูป



- 3.1 ให้ผู้ใช้เลือกไฟล์เอกสารที่ต้องการ
- 3.2 คลิกปุ่ม **Cancel** เพื่อยกเลิกไฟล์เอกสาร
- 3.3 คลิกปุ่ม **Open** เพื่อแนบไฟล์เอกสาร โปรแกรมจะแสดงหน้าจอดังรูป




หน้าจออัปโหลดไฟล์เอกสาร


- 3.4 ป้อนรายละเอียดต่างๆ ดังนี้
 - 3.5 ป้อนหมายเหตุ
 - 3.6 คลิกปุ่ม  เพื่อลบไฟล์เอกสาร
 - 3.7 คลิกปุ่ม  เพื่อยกเลิกทั้งหมด
4. คลิกปุ่ม  เพื่ออัปโหลดไฟล์เอกสาร โปรแกรมจะแสดงหน้าจอดังรูป



หน้าจอบันทึกเอกสารแนบ

- 4.1 คลิกเลือกรายการที่ต้องการกรณีต้องการแก้ไขข้อมูล คลิกปุ่ม  บรรทัดหลังรายการที่ต้องการแก้ไข
- 4.2 กรณีต้องการลบไฟล์ หรือ ดาวน์โหลด ให้คลิกที่ช่องว่าง เพื่อแสดงสัญลักษณ์ หน้าข้อมูลที่ต้องการโปรแกรมจะแสดงหน้าจอดังรูป



5. คลิกปุ่ม  เมื่อต้องการดาวน์โหลดไฟล์เอกสาร
 6. คลิกปุ่ม  เมื่อต้องการลบไฟล์เอกสาร
- คลิกปุ่ม  เพื่อปิดกล่องข้อความ

➤ การออกจากโปรแกรม

- คลิกปุ่ม  เพื่อย้อนกลับเข้าสู่เมนู



สอบถามและปรับปรุงสถานะใบคำขออนุญาต

(Emm21q060)

วัตถุประสงค์

เพื่อสอบถามและปรับปรุงสถานะใบคำขอ ที่ผู้ประกอบการได้ยื่นคำขอผ่านระบบ(แสดงเฉพาะรายการใบคำขอที่ยื่นเรื่องเท่านั้น) พร้อมทั้งพิมพ์ใบแจ้งยอดคำคำขอ เกี่ยวกับการนำสัตว์/ซากสัตว์ เข้าราชอาณาจักร

การใช้โปรแกรม

ระบบการเคลื่อนย้ายสัตว์และซากสัตว์ผ่านระบบอิเล็กทรอนิกส์ (e-Movement) >> คลิก การอนุญาตนำสัตว์/ซากสัตว์ เข้า ผ่าน ออกราชอาณาจักรไทย >> คลิกสอบถาม >> คลิก สอบถามและปรับปรุงสถานะใบคำขออนุญาต โปรแกรมจะแสดงหน้าจอตั้งรูป

เงื่อนไขหรือข้อจำกัด

- ต้องมีข้อมูลการยื่นคำขอ ร.1/1 จากผู้ประกอบการ
- สัตวแพทย์ประจำด่านกักกันสัตว์ที่นำเข้า จะต้องมีการใช้งานผู้ใช้งานในระบบ
- มีข้อมูลแบบฟอร์มใบคำขออนุญาต ในระบบตามหน่วยงานที่ผู้ประกอบการยื่นเรื่อง (ที่ยังไม่ได้อนุมัติใบคำขอเท่านั้น)

The screenshot shows the 'Emm21q060 : สอบถามและปรับปรุงสถานะใบคำขออนุญาต' (Query and Update Application Status) page. It features a search form with the following fields:

- หน่วยงานอนุมัติคำขอ: 10511 สำนักงานปศุสัตว์อำเภอวังน้อย
- ชนิดคำขอ: ทั้งหมด
- เรื่องข้อมูลตาม: เนื้อไปมาก มากไปน้อย
- เลขที่ใบคำขอ: [Empty]
- วันที่ยื่นคำขอ ตั้งแต่: 10/04/2562
- ถึง: 10/04/2562

Buttons: ค้นหา (Search), ยกเลิก (Cancel)

Below the search form is a table titled 'ตารางข้อมูลใบคำขอ' (Application Data Table) with columns: ลำดับที่ (Serial No.), เลขที่คำขอ (Application No.), ชื่อผู้ยื่นคำขอ (Applicant Name), ชนิดคำขอ (Application Type), วันที่ยื่นคำขอ (Application Date), ประเภทคำขอ (Application Category), สถานะล่าสุด (Current Status), and วันที่ปรับปรุงข้อมูลล่าสุด (Last Update Date). The table currently shows 'ไม่มีข้อมูล' (No data).

Footer: กองสารวัตรและกักกัน ศูนย์ราชการกรมปศุสัตว์ 91 หมู่ 4 ตำบลบางกะดี อำเภอเมืองปทุมธานี จังหวัดปทุมธานี 12000. Department of Livestock Development ©2018, All Rights Reserved.

หน้าจอเริ่มต้นค้นหาข้อมูล

เมื่อผู้ใช้คลิกเข้าสู่หน้าจอแล้ว โปรแกรมจะแสดงหน้าจอค้นหา เพื่อให้ผู้ใช้ทำการค้นหาข้อมูลได้ ซึ่งวิธีการทำงานของแต่ละส่วนมีดังนี้




วิธีการใช้งานโปรแกรม

➤ การค้นหาข้อมูล

1. ทำการระบุเงื่อนไขที่ต้องการ ดังนี้

1.1. คลิกปุ่ม  เพื่อเลือกข้อมูลชนิดคำขอจาก List รายการที่แสดง

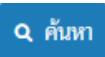
1.2. คลิกปุ่ม  เพื่อเลือกข้อมูลเรียงข้อมูลตามจาก List รายการที่แสดง

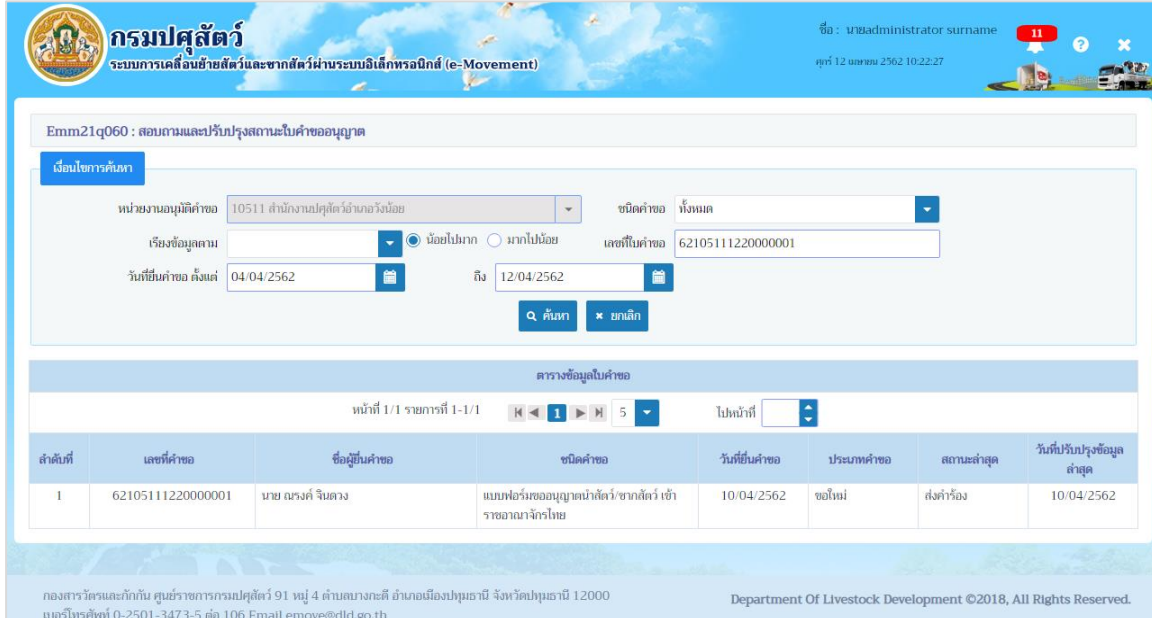
- คลิก เพื่อเลือก น้อยไปมาก หรือ มากไปน้อย

1.3. ป้อนเลขที่ใบคำขอ

1.4. ป้อนวันที่ยื่นคำขอ ตั้งแต่ , ถึง หรือ คลิกปุ่ม  เพื่อเลือกวันที่จากตารางปฏิทิน

คลิกปุ่ม  เพื่อยกเลิกเงื่อนไขที่ระบุ

2. คลิกปุ่ม  ค้นหา เพื่อทำการค้นหาข้อมูล โปรแกรมจะแสดงหน้าจอดังรูป



Emm21q060 : สอบถามและปรับปรุงสถานะใบคำขออนุญาต

เงื่อนไขการค้นหา

หมายเลขอนุมัติคำขอ: 10511 สำนักงานปศุสัตว์อำเภอวังน้อย | ชนิดคำขอ: ทั้งหมด

เรียงข้อมูลตาม: น้อยไปมาก มากไปน้อย | เลขที่ใบคำขอ: 6210511122000001

วันที่ยื่นคำขอ ตั้งแต่: 04/04/2562 ถึง: 12/04/2562

ปุ่ม: ค้นหา, ยกเลิก

ตารางข้อมูลใบคำขอ

หน้าที่ 1/1 รายการที่ 1-1/1 | ไปหน้าที่: []

ลำดับที่	เลขที่คำขอ	ชื่อผู้ยื่นคำขอ	ชนิดคำขอ	วันที่ยื่นคำขอ	ประเภทคำขอ	สถานะล่าสุด	วันที่ปรับปรุงข้อมูลล่าสุด
1	6210511122000001	นาย ณรงค์ จินตวง	แบบฟอร์มขออนุญาตนำสัตว์/ซากสัตว์ เข้าราชอาณาจักรไทย	10/04/2562	ขอใหม่	ส่งคำร้อง	10/04/2562

กองสารวัตรและกักกัน ศูนย์ราชการกรมปศุสัตว์ 91 หมู่ 4 ตำบลบางกะดี อำเภอนนทบุรีปทุมธานี จังหวัดปทุมธานี 12000
เบอร์โทรศัพท์ 0-2501-3473-5 ต่อ 106 Email emove@dld.go.th

Department Of Livestock Development ©2018, All Rights Reserved.

หน้าจอแสดงผลข้อมูล

3. คลิกเลือกรายการใบคำขออนุญาต ที่ต้องการปรับปรุงสถานะใบคำขอ หรือพิมพ์ใบแจ้งชำระเกี่ยวกับคำใบคำขอ โปรแกรมจะแสดงหน้าจอดังรูป



ระบบการเคลื่อนย้ายสัตว์และซากสัตว์ผ่านระบบอิเล็กทรอนิกส์ (e-Movement)
เพื่อรองรับระบบเชื่อมโยงแลกเปลี่ยนข้อมูล (NSW)

กรมปศุสัตว์
ระบบการเคลื่อนย้ายสัตว์และซากสัตว์ผ่านระบบอิเล็กทรอนิกส์ (e-Movement)

ชื่อ : นายadministrator surname
วันที่ 12 เมษายน 2562 10:23:11

Emm21q060 : สอนถามและปรับปรุงสถานะใบคำขออนุญาต > บันทึก/แก้ไข

เลขที่คำขอ: 62105111220000001 ประเภทคำขอ: ซอใหม่

ชนิดคำขอ: แบบฟอร์มขออนุญาตนำสัตว์/ซากสัตว์ เข้าราชอาณาจักรไทย

วันที่ยื่นคำขอ: 10/04/2562

ชื่อผู้ยื่นคำขอ: นาย สมพร ประกอบการ

อนุมัติคำขอ | พิมพ์ใบคำขอ | เอกสารแนบ

+ เพิ่มข้อมูล - ลบข้อมูล

ตารางข้อมูลสถานะการดำเนินการ

หน้าที่ 1/1 รายการที่ 1-1/1

ลำดับที่	สถานะการดำเนินการ *	วันที่ปรับปรุงสถานะ *	ผลการดำเนินการ *	หมายเหตุ
1	ส่งคำร้อง	10/04/3105	ผ่าน	

กองสารวัตรและกักกัน ศูนย์ราชการกรมปศุสัตว์ 91 หมู่ 4 ตำบลบางกะดี อำเภอเมืองปทุมธานี จังหวัดปทุมธานี 12000
เบอร์โทรศัพท์ 0-2501-3473-5 ต่อ 106 Email emove@dld.go.th

Department Of Livestock Development ©2018, All Rights Reserved.

หน้าจอแสดงรายละเอียด

➤ การเพิ่มข้อมูล มีรายละเอียดดังต่อไปนี้

ข้อมูลสถานะใบคำขอ มีรายละเอียดดังนี้

1. จากหน้าจอแสดงรายละเอียด คลิกปุ่ม เพื่อเพิ่มข้อมูล โปรแกรมจะแสดงหน้าจอดังรูป

กรมปศุสัตว์
ระบบการเคลื่อนย้ายสัตว์และซากสัตว์ผ่านระบบอิเล็กทรอนิกส์ (e-Movement)

ชื่อ : นายadministrator surname
วันที่ 12 เมษายน 2562 10:23:11

Emm21q060 : สอนถามและปรับปรุงสถานะใบคำขออนุญาต > บันทึก/แก้ไข

เลขที่คำขอ: 62105111220000001 ประเภทคำขอ: ซอใหม่

ชนิดคำขอ: แบบฟอร์มขออนุญาตนำสัตว์/ซากสัตว์ เข้าราชอาณาจักรไทย

วันที่ยื่นคำขอ: 10/04/2562

ชื่อผู้ยื่นคำขอ: นาย สมพร ประกอบการ

อนุมัติคำขอ | พิมพ์ใบคำขอ | เอกสารแนบ

+ เพิ่มข้อมูล - ลบข้อมูล

ตารางข้อมูลสถานะการดำเนินการ

หน้าที่ 1/1 รายการที่ 1-1/1

ลำดับที่	สถานะการดำเนินการ *	วันที่ปรับปรุงสถานะ *	ผลการดำเนินการ *	หมายเหตุ
1			ผ่าน	
2	ส่งคำร้อง	10/04/3105	ผ่าน	

กองสารวัตรและกักกัน ศูนย์ราชการกรมปศุสัตว์ 91 หมู่ 4 ตำบลบางกะดี อำเภอเมืองปทุมธานี จังหวัดปทุมธานี 12000
เบอร์โทรศัพท์ 0-2501-3473-5 ต่อ 106 Email emove@dld.go.th

Department Of Livestock Development ©2018, All Rights Reserved.





หน้าจอเพิ่มข้อมูล

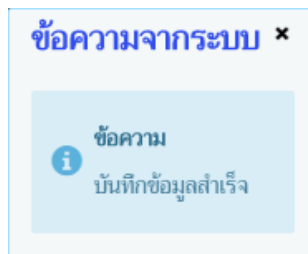
2. ทำการป้อนรายละเอียดต่าง ๆ (เครื่องหมายดอกจัน (*) หมายถึง 필ด์ที่จำเป็นต้องป้อนข้อมูล) ดังนี้

2.1. ป้อนสถานะการดำเนินการ หรือ คลิกปุ่ม เพื่อเลือกข้อมูลจาก List รายการที่แสดง กรณีต้องการยกเลิกเงื่อนไขที่ระบุ ให้คลิกปุ่ม ✕

หมายเหตุ สถานะการดำเนินการ ประกอบด้วย หลักฐานประกอบคำร้อง(ไม่ผ่านการพิจารณาคำขอ (ยกเลิกใบคำขอ), ส่งคำร้อง, แจ้งชำระ, ตรวจเอกสารหลักฐาน, คณะกรรมการนัดออกตรวจรับรอง, ตรวจสอบแหล่งที่มาของสัตว์-ซากสัตว์, ตรวจสอบสภาวะโรคระบาด/เก็บตัวอย่างส่งห้องปฏิบัติการ, รอผลการตรวจรับรอง/รอผลการตรวจจากห้องปฏิบัติการ, เสนอผู้มีอำนาจลงนาม, แจ้งชำระเงิน, อนุมัติ



- 2.2. ป้อนวันที่ปรับปรุงสถานะ หรือ คลิกปุ่ม  เพื่อเลือกวันที่จากตารางปฏิทิน
- 2.3. คลิกปุ่ม  เพื่อเลือกข้อมูลผลการดำเนินการจาก List รายการที่แสดง
- 2.4. ป้อนหมายเหตุ
3. คลิกปุ่ม  เพื่อยกเลิกการบันทึกข้อมูลย่อย
4. คลิกปุ่ม  เพื่อบันทึกข้อมูลย่อย โปรแกรมจะแสดงกล่องข้อความดังรูป




คลิกปุ่ม  เพื่อปิดกล่องข้อความบันทึก โปรแกรมจะแสดงหน้าจอดังรูป

ลำดับที่	รายการ	จำนวน	หน่วย(บาท) *	ราคา(บาท)
1	6210511122000001 แบบฟอร์มขออนุญาตนำสัตว์/ซากสัตว์ เข้าราชอาณาจักรไทย	1 ฉบับ	10	10
รวมทั้งสิ้น				10


สถานะการชำระเงิน *

เอกสารการชำระเงิน เล่มที่ เลขที่




วันที่ชำระเงิน 12/04/2562  จำนวนเงิน


หน้าจอรายละเอียดส่วนของการชำระเงิน

ข้อมูลรายละเอียดส่วนของการชำระเงิน (สามารถกรอกข้อมูลส่วนของการชำระเงินได้ก็ต่อเมื่อระบุ “สถานะการดำเนินการ” = “แจ้งชำระเงิน”)

1. ทำการป้อนรายละเอียดต่างๆ (เครื่องหมายดอกจันสีแดง (*) หมายถึง 필ด์ที่จำเป็นต้องป้อนข้อมูล) ดังนี้
 - 1.1. คลิกปุ่ม  เพื่อเลือกข้อมูลสถานะการชำระเงินจาก List รายการที่แสดง
 - 1.1. ป้อนเอกสารการชำระเงิน เล่มที่ , เลขที่ , จำนวนเงิน



- 1.2. ป้อนวันที่ชำระเงิน หรือ คลิกปุ่ม  เพื่อเลือกวันที่จากตารางปฏิทิน
2. คลิกปุ่ม  เพื่อยกเลิกการบันทึกข้อมูล
3. คลิกปุ่ม  เพื่อพิมพ์ใบแจ้งชำระ โปรแกรมจะแสดงหน้าจอตั้งรูป

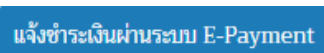



กรมปศุสัตว์
Department of Livestock Development
ใบแจ้งชำระ

ชื่อ นาย สมพร ประกอบการ	เลขที่ 6210511/0000015
Name	Invoice no.
ที่อยู่ เลขที่ 23/02 หมู่ 11 ซอย 22 ถนน 44 ตำบลบ่อทราย	วันที่ 12/04/2562
Address อำเภอเมืองสงขลา จังหวัดสงขลา	Date

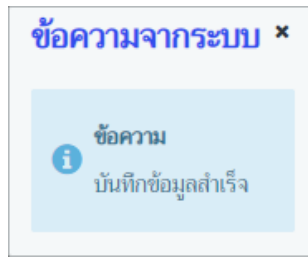
ลำดับที่ Item no.	รายการ Description	จำนวน Quantity	หน่วยละ Price per Unit	ราคา/บาท Amount
1	62105111220000001 แบบฟอร์มขออนุญาตนำสัตว์/ซากสัตว์ เข้าราชอาณาจักรไทย	1	10.00	10.00
รวมทั้งสิ้น Total				10.00

.....
เจ้าหน้าที่
วันที่...../...../.....

4. คลิกปุ่ม  เมื่อต้องการชำระเงินผ่านระบบ E-Payment (ระบบจะทำการกำหนดไว้ตรงกลางว่าจะชำระผ่านระบบ E-Payment หรือไม่)
5. คลิกปุ่ม  เพื่อบันทึกข้อมูล โปรแกรมจะแสดงกล่องข้อความตั้งรูป



ระบบการเคลื่อนย้ายสัตว์และซากสัตว์ผ่านระบบอิเล็กทรอนิกส์ (e-Movement)
เพื่อรองรับระบบเชื่อมโยงแลกเปลี่ยนข้อมูล (NSW)



คลิกปุ่ม ✕ เพื่อปิดกล่องข้อความบันทึก โปรแกรมจะแสดงหน้าจอดังรูป

กรมปศุสัตว์ ระบบการเคลื่อนย้ายสัตว์และซากสัตว์ผ่านระบบอิเล็กทรอนิกส์ (e-Movement) ชื่อ: นายadministrator surname 11 12 เมษายน 2562 10:29:08

Emm21q060 : สอบถามและปรับปรุงสถานะใบคำขออนุญาต > บันทึก/แก้ไข

เลขที่คำขอ: 6210511122000001 ประเภทคำขอ: ขอใหม่
ชนิดคำขอ: แบบฟอร์มขออนุญาตนำสัตว์/ซากสัตว์ เข้าวราชอาณาจักรไทย
วันที่ยื่นคำขอ: 10/04/2562
ชื่อผู้ยื่นคำขอ: นาย สมพร ประกอบการ

อนุมัติคำขอ พิมพ์ใบคำขอ เอกสารแนบ

+ เพิ่มข้อมูล - ลบข้อมูล

ตารางข้อมูลสถานะการดำเนินการ

หน้าที่ 1/1 รายการที่ 1-2/2 5 ไปหน้าที่

ลำดับที่	สถานะการดำเนินการ *	วันที่ปรับปรุงสถานะ *	ผลการดำเนินการ *	หมายเหตุ
<input type="checkbox"/>	1 ส่งคำร้อง	10/04/3105	ผ่าน	
<input checked="" type="checkbox"/>	2 แจ้งชำระเงิน	12/04/2562	ผ่าน	

รายละเอียดส่วนของการชำระเงิน

ตารางข้อมูลรายละเอียดส่วนของการชำระเงิน

ลำดับที่	รายการ	จำนวน	หน่วยละ(บาท) *	ราคา(บาท)
1	62105111220000001 แบบฟอร์มขออนุญาตนำสัตว์/ซากสัตว์ เข้าวราชอาณาจักรไทย	1 ฉบับ	10	10
รวมทั้งสิ้น				10

สถานะการชำระเงิน: ชำระเงินแล้ว ✕
เอกสารการชำระเงิน เลขที่: 10 เลขที่: 101
วันที่ชำระเงิน: 13/04/2562 จำนวนเงิน: 10.00




บันทึก ข้ามเลิก พิมพ์ใบแจ้งชำระ แจ้งชำระเงินผ่านระบบ E-Payment

กองสารวัตรและกักกัน ศูนย์ราชการกรมปศุสัตว์ 91 หมู่ 4 ตำบลบางกะดี อำเภอเมืองปทุมธานี จังหวัดปทุมธานี 12000
เบอร์โทรศัพท์ 0-2501-3473-5 ต่อ 106 Email emove@dld.go.th Department Of Livestock Development ©2018, All Rights Reserved.

หน้าจอแสดงผลการบันทึกรายละเอียดส่วนของการชำระเงิน


➤ **การแก้ไขข้อมูล** มีรายละเอียดดังต่อไปนี้

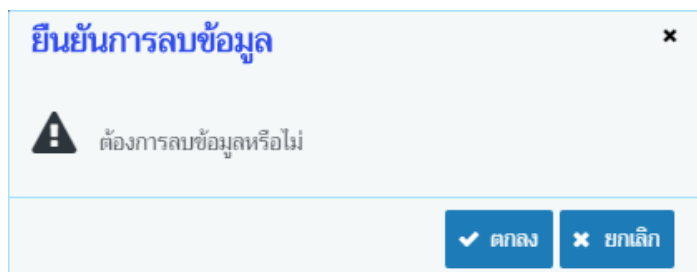
ข้อมูลสถานะใบคำขอ



1. หน้าจอแสดงรายละเอียด คลิกปุ่ม  บรรทัดหลังรายการที่ต้องการแก้ไข สามารถทำการแก้ไขข้อมูล เช่น สถานะการดำเนินการ , วันที่ปรับปรุง , ผลการดำเนินการ เป็นต้น
2. คลิกปุ่ม  เพื่อบันทึกข้อมูลที่แก้ไข โปรแกรมจะแสดงกล่องข้อความ “แก้ไขข้อมูลสำเร็จ”
คลิกปุ่ม  เพื่อปิดกล่องข้อความการแก้ไขข้อมูล

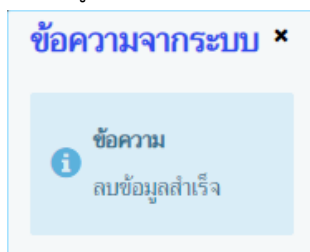
➤ **การลบข้อมูล** มีรายละเอียดดังต่อไปนี้

ข้อมูลสถานะใบคำขอ

1. คลิกที่ช่องว่าง เพื่อแสดงสัญลักษณ์ หน้าข้อมูลที่ต้องการลบ จากตารางข้อมูลสถานะการดำเนินการ (สามารถเลือกได้หลายรายการ)
2. คลิกปุ่ม  เพื่อลบข้อมูลที่เลือกบนหัวตาราง โปรแกรมจะแสดงกล่องข้อความยืนยันการลบข้อมูล ดังรูป



3. คลิกปุ่ม  ยกเลิก เพื่อยกเลิกการลบข้อมูล
4. คลิกปุ่ม  ตกลง เพื่อยืนยันการลบข้อมูล โปรแกรมจะแสดงกล่องข้อความดังรูป



- คลิกปุ่ม  เพื่อปิดกล่องข้อความลบข้อมูล



➤ **การอนุมัติคำขอ** มีรายละเอียดดังนี้

1. หน้าจอแสดงผลการบันทึกรายละเอียดส่วนของการชำระเงิน คลิกรูป **อนุมัติคำขอ** เมื่อต้องการอนุมัติใบคำขอ (กรณีที่ต้องจ่ายค่าใบคำขอ ผู้ประกอบการต้องดำเนินการจ่ายค่าใบคำขอก่อน ถึงจะอนุมัติคำขอได้ โดยการกรอกข้อมูลรายละเอียดของการชำระเงิน ที่ได้กล่าวข้างต้น) โดยใช้โปรแกรม Emm21i010 : บันทึกใบอนุญาตนำสัตว์หรือซากสัตว์ เข้าในราชอาณาจักร

➤ **การพิมพ์ใบคำขอ**

1. หน้าจอแสดงผลการบันทึกรายละเอียดส่วนของการชำระเงิน คลิกรูป **พิมพ์ใบคำขอ** เพื่อพิมพ์ใบคำขออนุญาตนำสัตว์/ซากสัตว์ เข้าในราชอาณาจักร (ร.1/1) โปรแกรมจะแสดงหน้าจอดังรูป



ระบบการเคลื่อนย้ายสัตว์และซากสัตว์ผ่านระบบอิเล็กทรอนิกส์ (e-Movement)
เพื่อรองรับระบบเชื่อมโยงแลกเปลี่ยนข้อมูล (NSW)



ร. 1/1

No. 62105111220000001

กรมปศุสัตว์

Department of Livestock Development

แบบคำขออนุญาตนำสัตว์ หรือ ซากสัตว์ เข้าราชอาณาจักรไทย

Application form for import animals / animal remains through Thailand

เขียนที่ สำนักงานปศุสัตว์อำเภอวังน้อย

Address

วันที่ 10 เดือน เมษายน พ.ศ. 2562

Date month B.E.

เขียน หัวหน้าสำนักงานปศุสัตว์อำเภอวังน้อย

To

ด้วยข้าพเจ้า นาย สมพร ประกอบการ สัญชาติ ไทย อาชีพ ค้าสัตว์

I am

ที่อยู่ประเทศไทย เลขที่ 23/02 หมู่ 11 ซอย 22 ถนน 44 ตำบลบ่อทราย อำเภอเมืองสงขลา จังหวัดสงขลา

Address in Thailand

โทรศัพท์เบอร์ 021234567 โทรสารเบอร์ 021234568 เเมล jina@cde.co.th

Telephone No.

Fax No.

Email

เลขที่บัตรประชาชน/ทะเบียนการค้า 3-8001-00498-21-1

ID No.

มีความประสงค์จะขอ นำสัตว์/ซากสัตว์ เข้าราชอาณาจักร โดยทาง ...เรือ... ดังนี้คือ

would like to import, animals / animal remains though the kingdom by as the following items

สัตว์

ลำดับที่ No.	ชนิดสัตว์ SPECIES	พันธุ์ BREED	เพศ SEX	สี COLOR	อายุ AGE	เลขประจำตัวสัตว์ ID NUMBER	จำนวน/ปริมาณ QUANTITY
1	สุนัขพันธุ์ Mixed(พันธุ์ A		เพศเมีย			153310NB04074, 003411BC04407, 004001NC05043, 004406NB02762, 004511NC04765, 019007NG00198	6 ตัว

โดยมีวัตถุประสงค์การนำเข้าเพื่อ ไปจำหน่าย

นำเข้าประเทศไทยจาก เมืองท่า NAPIER ประเทศ นิวซีแลนด์

โดยพาหนะชื่อ/ยี่ห้อ... เลขที่...

กำหนดถึงประเทศไทย วันที่ 11 เมษายน 2562 เวลา 18:47

ทางด่านศุลกากร สำนักงานศุลกากรท่าเรือกรุงเทพ



ระบบการเคลื่อนย้ายสัตว์และซากสัตว์ผ่านระบบอิเล็กทรอนิกส์ (e-Movement)
เพื่อรองรับระบบเชื่อมโยงแลกเปลี่ยนข้อมูล (NSW)

สถานที่เลี้ยง/ผลิต หรือกักตุนอาหารก่อนนำเข้า ณ (ชื่อฟาร์ม/ชื่อผู้ผลิต).....HAWKESDAY AND MANAWATU.....
ที่อยู่.....รัฐ NORTH ISLAND ประเทศ นิวซีแลนด์.....
สถานที่ผลิตก่อนนำเข้า.....
ที่อยู่.....
สถานที่เลี้ยง/เก็บ หรือกักตุนอาหารหลังนำเข้าประเทศไทย ณ (บ้าน/ฟาร์ม/ห้องเย็น/โรงฆ่า)..... บริษัท คาร์เพท อินเตอร์เนชั่นแนล ไทยแลนด์ จำกัด (มหาชน)
ที่อยู่.....เลขที่ 80 หมู่ 1 ถนน ถนนพหลโยธิน-บางบัวทอง ตำบลบางคูวัด อำเภอเมืองปทุมธานี จังหวัดปทุมธานี.....

ได้รับการตรวจรับรอง จากกรมปศุสัตว์ เลขที่.....INECACI01006/2560.....ตั้งแต่วันที่.....2 มิถุนายน 2561.....ถึง.....1 มิถุนายน 2562.....

ข้าพเจ้าขอรับรองว่าจะปฏิบัติตามระเบียบและเงื่อนไขของกรมปศุสัตว์ทุกประการ
I here by certify that I will follow every ser rule an condition of Department of Livestock Development

ลงชื่อ.....ผู้ขออนุญาต
Sign Applicant

บันทึกของสัตวแพทย์
.....
.....

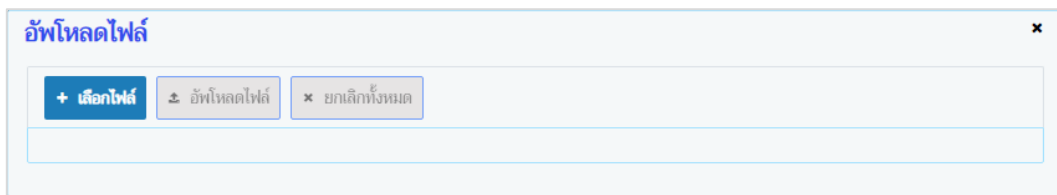
➤ **การแนบเอกสาร**

1. จากหน้าจอแสดงผลการบันทึกรายละเอียดส่วนของการชำระเงิน คลิกปุ่ม **เอกสารแนบ** เพื่อเพิ่มเอกสาร โปรแกรมจะแสดงหน้าจอดังรูป



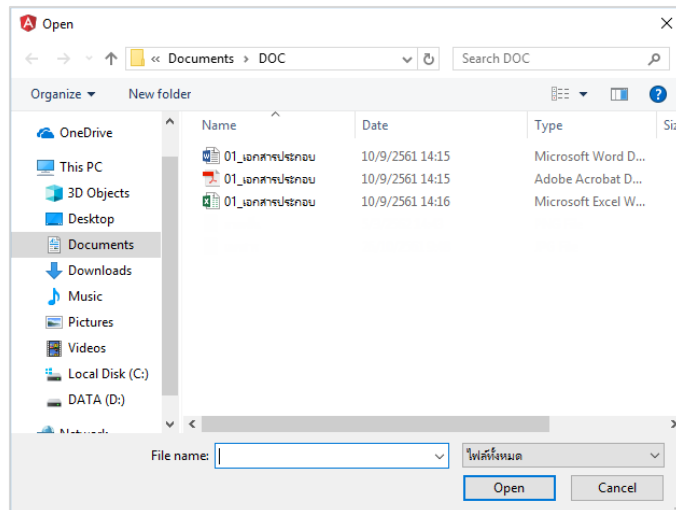
หน้าจอเอกสารแนบ

2. คลิกปุ่ม **+ เพิ่มไฟล์** เพื่อเพิ่มข้อมูลย่อย โปรแกรมจะแสดงหน้าจอดังรูป

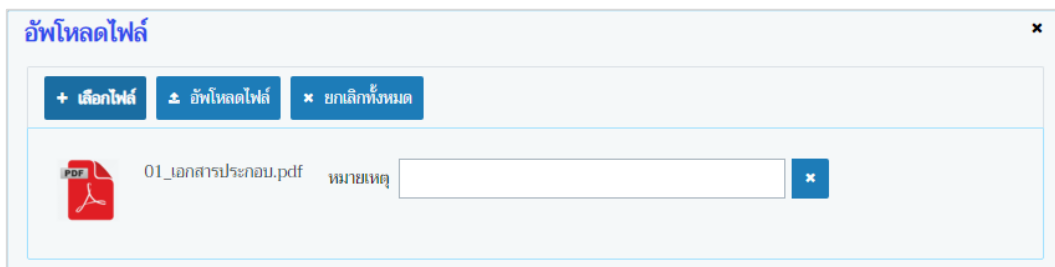


หน้าจอเพิ่มเอกสารแนบ




3. คลิกปุ่ม **+ เลือกไฟล์** เพื่อเลือกไฟล์เอกสารแนบ ดังรูป

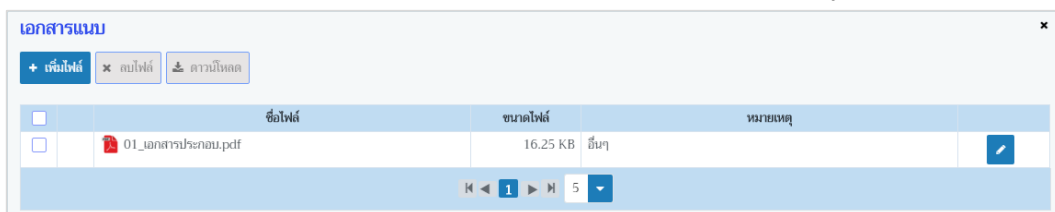


- 3.1. ให้ผู้ใช้เลือกไฟล์เอกสารที่ต้องการ
- 3.2. คลิกปุ่ม **Cancel** เพื่อยกเลิกไฟล์เอกสาร
- 3.3. คลิกปุ่ม **Open** เพื่อแนบไฟล์เอกสาร โปรแกรมจะแสดงหน้าจอดังรูป




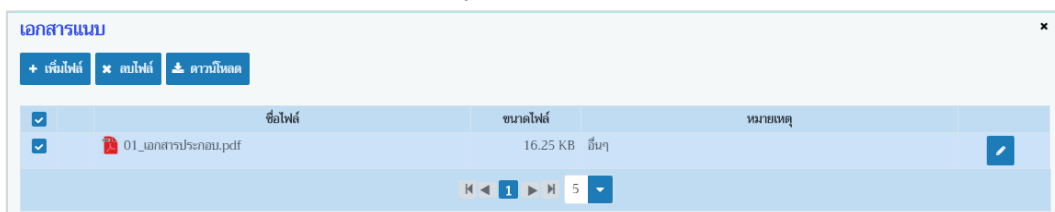
หน้าจออัปโหลดไฟล์เอกสาร

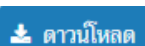


- 3.4. ป้อนรายละเอียดต่างๆ ดังนี้
- 3.5. ป้อนหมายเหตุ
- 3.6. คลิกปุ่ม  เพื่อลบไฟล์เอกสาร
- 3.7. คลิกปุ่ม  เพื่อยกเลิกทั้งหมด
4. คลิกปุ่ม  เพื่ออัปโหลดไฟล์เอกสาร โปรแกรมจะแสดงหน้าจอดังรูป



หน้าจอบันทึกเอกสารแนบ

- 4.1. กรณีต้องการแก้ไขข้อมูล คลิกปุ่ม  บรรทัดหลังรายการที่ต้องการแก้ไข
- 4.2. กรณีต้องการลบไฟล์ หรือ ดาวน์โหลด ให้คลิกที่ช่องว่าง เพื่อแสดงสัญลักษณ์ หน้าข้อมูลที่ ต้องการ โปรแกรมจะแสดงหน้าจอดังรูป



5. คลิกปุ่ม  ดาวน์โหลด เมื่อต้องการดาวน์โหลดไฟล์เอกสาร
6. คลิกปุ่ม  ลบไฟล์ เมื่อต้องการลบไฟล์เอกสาร
- คลิกปุ่ม  เพื่อปิดกล่องข้อความ

➤ การออกจากโปรแกรม

- คลิกปุ่ม  เพื่อย้อนกลับเข้าสู่เมนู



บันทึกใบอนุญาตนำสัตว์หรือซากสัตว์เข้าในราชอาณาจักร
(Import Permit for animals and animal products)

(Emm21i010)

วัตถุประสงค์

เพื่อบันทึกใบอนุญาตนำสัตว์หรือซากสัตว์เข้าในราชอาณาจักร โดยสัตวแพทย์ประจำด่านกักกันสัตว์ที่นำเข้าสามารถออกใบแจ้งอนุญาต (ใบ ร.6 เดิม+ใบ Import Permit เดิม), ออกใบแจ้งชำระค่าธรรมเนียม, ออกใบอนุญาต (ใบ ร.7 เดิม), บันทึกตรวจปล่อยสินค้า, พร้อมกับส่งข้อมูลไปยัง NSW ของกรมศุลกากร ในการตรวจร่วม

การใช้โปรแกรม

ระบบการเคลื่อนย้ายสัตว์และซากสัตว์ผ่านระบบอิเล็กทรอนิกส์ (e-Movement) >> คลิก การอนุญาตนำสัตว์/ซากสัตว์ เข้า ผ่าน ออกราชอาณาจักรไทย >> คลิก บันทึก >> คลิก บันทึกใบอนุญาตนำสัตว์หรือซากสัตว์เข้าในราชอาณาจักร (Import Permit for animals and animal products) โปรแกรมจะแสดงหน้าจอตั้งรูป

เงื่อนไขหรือข้อจำกัด

- ต้องมีข้อมูลการยื่นคำขอ ร.1/1 จากผู้ประกอบการ
- สัตวแพทย์ประจำด่านกักกันสัตว์ที่นำเข้า จะต้องมีข้อมูลผู้ใช้งานในระบบ
- มีข้อมูลแบบฟอร์มใบคำขออนุญาต ในระบบตามหน่วยงานที่ผู้ประกอบการยื่นเรื่อง และผ่านการรับคำขอ (แสดงข้อมูลเฉพาะหน่วยงานที่รับผิดชอบเท่านั้น)

Emm21i010 : บันทึกใบอนุญาตนำสัตว์หรือซากสัตว์เข้าในราชอาณาจักร (Import Permit for animals and animal products)

เงื่อนไขการค้นหา

วันที่ออกใบอนุญาต ตั้งแต่ 27/03/2562 ถึง 27/03/2562

เลขที่ใบแจ้งอนุญาต เลขที่ใบคำขอ ร.1/1

เลขที่ใบอนุญาต

ผู้ขออนุญาต

ค้นหา ยกเลิก

+ เพิ่มข้อมูล

ตารางข้อมูลใบอนุญาตนำสัตว์หรือซากสัตว์ เข้าในราชอาณาจักร

หน้า 1 / 0 รายการที่ 1-0/0

ลำดับที่	เลขที่ใบแจ้งอนุญาต	เลขที่ใบอนุญาต	ผู้ขออนุญาต	สถานะ	ปลายทาง
ไม่มีข้อมูล					

กองสารวัตรและกักกัน ศูนย์ราชการกรมปศุสัตว์ 91 หมู่ 4 ตำบลบางกะสี อำเภอเมืองปทุมธานี จังหวัดปทุมธานี 12000
เบอร์โทรศัพท์ 0-2501-3473-5 ต่อ 106 Email emove@dld.go.th

Department Of Livestock Development ©2018, All Rights Reserved.


หน้าจอเริ่มต้น





วิธีการใช้งานโปรแกรม

➤ การค้นหาข้อมูล


1. ทำการระบุเงื่อนไขที่ต้องการ ดังนี้

1.1. ป้อนวันที่ออกใบอนุญาต ตั้งแต่ , ถึง หรือ คลิกรูป  เพื่อเลือกวันที่จากตารางปฏิทิน

1.2. ป้อนเลขที่ใบแจ้งอนุญาต , เลขที่ใบคำขอ ร.1/1 , เลขที่ใบอนุญาต

1.3. ป้อนผู้ขออนุญาต หรือ คลิกรูป  เพื่อเลือกข้อมูลจาก List รายการที่แสดง กรณีต้องการยกเลิกเงื่อนไขที่ระบุ ให้คลิกรูป 


คลิกรูป  ยกเลิก เพื่อยกเลิกเงื่อนไขที่ระบุ

2. คลิกรูป  ค้นหา เพื่อทำการค้นหาข้อมูล โปรแกรมจะแสดงหน้าจอดังรูป

หน้าจอแสดงผลข้อมูล

➤ **การเพิ่มข้อมูล** หน้าจอจะแบ่งหน้าจอข้อมูลออกเป็น 2 ส่วน คือ รายละเอียดส่วนของผู้ใช้หน้าที และ รายละเอียดคำขอจากผู้ประกอบการ มีรายละเอียดดังต่อไปนี้

ข้อมูลรายละเอียดคำขอจากผู้ประกอบการ

1. จากหน้าจอแสดงผลข้อมูล คลิกรูป  เพิ่มข้อมูล เพื่อเพิ่มข้อมูล โปรแกรมจะแสดงหน้าจอดังรูป



ระบบการเคลื่อนย้ายสัตว์และซากสัตว์ผ่านระบบอิเล็กทรอนิกส์ (e-Movement)
เพื่อรองรับระบบเชื่อมโยงแลกเปลี่ยนข้อมูล (NSW)

กรมปศุสัตว์
ระบบการเคลื่อนย้ายสัตว์และซากสัตว์ผ่านระบบอิเล็กทรอนิกส์ (e-Movement)

ชื่อ : นายadministrator surname 24

พ.ศ. 27 มีนาคม 2562 13:25:25

Emm211010 : บันทึกใบอนุญาตนำสัตว์หรือซากสัตว์เข้าในราชอาณาจักร (Import Permit for animals and animal products) > บันทึก

สถานะการส่งข้อมูลให้กรมศุลกากรผ่าน NSW

สถานะการส่งข้อมูล ตรวจสอบ

หมายเลข

สถานะการตรวจเงินค่า

ส่งข้อมูลใบอนุญาต

ส่งยกเลิกใบอนุญาต

รายละเอียดค่าของผู้ประกอบการ

เลขที่ใบคำขอ ร.1/1 *

ผู้ขอใบอนุญาต

ที่อยู่ผู้ขอใบอนุญาต

มีความประสงค์จะขอเข้าสัตว์/ซากสัตว์ เข้า

โดยทาง

วัตถุประสงค์

พาหนะ ชื่อ

นำเข้าประเทศไทย จากเมืองท่าชื่อ

เข้าทางด่านศุลกากร

กำหนดถึงประเทศไทยวันที่ เวลา ในระยะเวลา วัน

โดยมีความประสงค์จะขอใบอนุญาตนำ สัตว์ ซากสัตว์

ระบุ

สถานะเป็น/เที่ยวบิน

ประเทศ

สถานที่ตรวจปล่อย

สถานที่เลี้ยง หรือ กักดูอาการก่อนนำเข้า

ชื่อสถานที่ เลขที่

ถนน เมือง

รัฐ ประเทศ

รหัสไปรษณีย์ โทรศัพท์ โทรสาร

สถานที่เลี้ยง/เก็บ หรือ กักดูอาการหลังนำเข้า

ชื่อสถานที่ ระบุเอง

ระบุตาม ต.ร.4 / ต.ร.ช.4

เลขที่ หมู่

ครอก ซอย ถนน

ตำบล/อำเภอ/จังหวัด

รหัสไปรษณีย์ โทรศัพท์ โทรสาร

กองสารวัตรและกักกัน ศูนย์ราชการกรมปศุสัตว์ 91 หมู่ 4 ตำบลบางกะดี อำเภอเมืองปทุมธานี จังหวัดปทุมธานี 12000
เบอร์โทรศัพท์ 0-2501-3473-5 ต่อ 106 Email emove@dld.go.th

Department Of Livestock Development ©2018, All Rights Reserved.

หน้าจอเพิ่มข้อมูล

2. จากหน้าจอเพิ่มข้อมูลทำการป้อนรายละเอียดต่าง ๆ (เครื่องหมายดอกจันสีแดง (*) หมายถึง 필ด์ที่จำเป็นต้องป้อนข้อมูล) ดังนี้

2.1. ป้อนเลขที่ใบคำขอ ร.1/1 หรือ คลิกปุ่ม เพื่อเลือกข้อมูลจากตาราง กรณีต้องการยกเลิกเงื่อนไขที่ระบุ ให้คลิกปุ่ม (ต้องผ่านการชำระเงินค่าใบคำขอจาก โปรแกรม Emm21q060 เพื่อสอบถามและ



ระบบการเคลื่อนย้ายสัตว์และซากสัตว์ผ่านระบบอิเล็กทรอนิกส์ (e-Movement)
เพื่อรองรับระบบเชื่อมโยงแลกเปลี่ยนข้อมูล (NSW)

ปรับปรุงสถานะใบคำขอ ที่ผู้ประกอบการได้ยื่นคำขอผ่านระบบ(แสดงเฉพาะรายการใบคำขอที่ยื่นเรื่องเท่านั้น) พร้อมทั้งพิมพ์ใบแจ้งยอดคำคำขอ โปรแกรมจะแสดงหน้าจอดังรูป

The screenshot displays a web-based form for managing animal movement requests. It is divided into three main sections:

- รายละเอียดคำขอจากผู้ประกอบการ (Request Details):** Includes fields for request number (6210511122000006), applicant name (นายสมพร ประกอบการ), address (เลขที่ 23/02 หมู่ 11 ซอย 22 ถนน 44 ตำบลบ่อยาง อำเภอเมืองสงขลา จังหวัดสงขลา), and various dropdown menus for route (06 เรือ), province (08 ไปท่ารถไฟตันที่ปรูปรู), and other administrative details.
- สถานที่เลี้ยง หรือ กักดูอาการก่อนนำเข้า (Breeding or Quarantine Location):** Fields for location name (HAWKESDAY AND MANAWATU), address, and province (148 นิวซีแลนด์).
- สถานที่เลี้ยง/เก็บ หรือ กักดูอาการหลังนำเข้า (Breeding/Storage or Quarantine Location):** Fields for location name (บริษัท คาร์มิล อินเตอร์เนชันนล ไทยแลนด์ จำกัด (มหาชน)), address, and province (100200 เขตดุสิต จังหวัดกรุงเทพมหานคร).

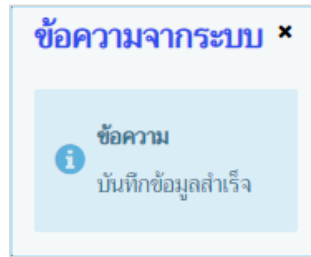
Buttons at the bottom include 'บันทึก' (Save) and 'ยกเลิก' (Cancel).


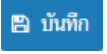

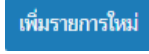

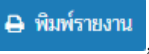

- ระบบแสดงรายละเอียดคำขอจากผู้ประกอบการ (เช่น ผู้ขออนุญาต , ที่อยู่ผู้ขออนุญาต) , มีความประสงค์จะขอ นำสัตว์/ซากสัตว์ เข้า (เช่น โดยทาง , วัตถุประสงค์, พาหนะชื่อ/ยี่ห้อ , เลขทะเบียน/เที่ยวบิน , นำเข้าประเทศไทย จากเมืองท่าชื่อ , ประเทศ , เข้าทางด้านศุลกากร , สถานที่ตรวจปล่อย , กำหนดถึงประเทศไทยวันที่ , เวลา , ในระยะเวลา , โดยมีความประสงค์จะขออนุญาตนำ) , สถานที่เลี้ยง หรือ กักดูอาการก่อนนำเข้า (เช่น ชื่อสถานที่ , เลขที่ , ถนน , เมือง , ประเทศ , รหัสไปรษณีย์ , โทรศัพท์ , โทรสาร) , สถานที่เลี้ยง/เก็บ หรือ กักดูอาการหลังนำเข้า (เช่น ชื่อสถานที่ , เลขที่ , หมู่ , ตรอก , ซอย , ถนน , ตำบล/อำเภอ/จังหวัด , รหัสไปรษณีย์ , โทรศัพท์ , โทรสาร) จากผลการค้นหาข้อมูล เลขที่ใบคำขอ ร.1/1 โดยอัตโนมัติ ผู้ใช้สามารถแก้ไขหรือเพิ่มเติมรายละเอียดข้อมูลได้

2.2. คลิกปุ่ม  เพื่อยกเลิกการบันทึกข้อมูล



2.3. คลิกปุ่ม  **บันทึก** เพื่อบันทึกข้อมูล โปรแกรมจะแสดงกล่องข้อความดังรูป



คลิกปุ่ม  เพื่อปิดกล่องข้อความบันทึก โปรแกรมจะแสดงหน้าจอตั้งรูป (หมายเหตุ หลังจากคลิกปุ่มบันทึก จะปรากฏปุ่ม , , , , ,  และแสดง “เลขที่ใบแจ้งอนุญาต” ให้อัตโนมัติ)



ระบบการเคลื่อนย้ายสัตว์และซากสัตว์ผ่านระบบอิเล็กทรอนิกส์ (e-Movement)
เพื่อรองรับระบบเชื่อมโยงแลกเปลี่ยนข้อมูล (NSW)

กรมปศุสัตว์
ระบบการเคลื่อนย้ายสัตว์และซากสัตว์ผ่านระบบอิเล็กทรอนิกส์ (e-Movement)

ชื่อ : นายadministrator surname

หน้าถัดไป 18 เมษายน 2562 14:24:22

Emm211010 : บันทึกใบอนุญาตนำสัตว์หรือซากสัตว์เข้าในราชอาณาจักร (Import Permit for animals and animal products) > บันทึก

สถานะการส่งข้อมูลให้กรมศุลกากรผ่าน NSW

สถานะการส่งข้อมูล ตรวจสอบ ส่งข้อมูลใบอนุญาต

หมายเลข ส่งงานถึงใบอนุญาต

สถานะการตรวจสินค้า

รายละเอียดส่วนตัวของเจ้าหน้าที่ผู้ถือใบอนุญาต

เลขที่ใบอนุญาต 061051162/000005 สถานะใบอนุญาต ปกติ

วันที่ออกใบอนุญาต 18/04/2562 วันที่ใบอนุญาตหมดอายุ 18/04/2562

เลขที่ใบอนุญาต วันที่ออกใบอนุญาต วันที่ใบอนุญาตหมดอายุ

ได้รับอนุมัติจากอธิบดีกรมปศุสัตว์กรมในกรณีที่

ได้รับอนุมัติจากอธิบดีกรมปศุสัตว์กรมในจังหวัด

ท่าเรือของนาม วันที่

วันที่ได้รับมอบหมายจากอธิบดีกรมปศุสัตว์กรม

เงื่อนไข (Requirement)

หนังสือรับรองสุขภาพสัตว์/ซากสัตว์ เลขที่ INECAC 01006/2560

เริ่มวันที่ 01/04/2562 ถึงวันที่ 17/04/2562

ออกโดย ตำแหน่งผู้ลงนาม

รายละเอียดส่วนตัวของผู้ประกอบการ

เลขที่ใบกำกับภาษี 62105111220000006

ผู้ประกอบการ นายสมพร ประกอบการ

ที่อยู่ผู้ประกอบการ เลขที่ 23/02 หมู่ 11 ซอย 22 ถนน 44 ตำบลหนองปรือ อำเภอบึงฉลวย จังหวัดสงขลา

มีความประสงค์จะขอเคลื่อนย้าย/ซากสัตว์ เข้า

ปลายทาง 06 เรือ

วัตถุประสงค์ 08 ไม่ทำผลิตภัณฑ์แปรรูป

พาหนะชื่อ/ชนิด

นำเข้าประเทศไทย จากเมืองท่าชื่อ NAPREP

เส้นทางผ่านศุลกากร 01120 สำนักงานศุลกากรท่าเรือกรุงเทพ

กำหนดถึงประเทศไทยวันที่ 17/04/2562 เวลา 15:00

โดยมีเวลาประสงค์จะขอใบอนุญาต วัน

ชนิดการเคลื่อนย้าย สัตว์ ซากสัตว์

สถานที่ตั้ง หรือ วัตถุประสงค์การเคลื่อนย้าย

ชื่อสถานที่ HAWKESDAY AND MANAWATU

ถนน

จังหวัด NORTH ISLAND

รหัสไปรษณีย์ โทรศัพท์ โทรสาร

สถานที่ตั้ง/ถิ่น หรือ วัตถุประสงค์การเคลื่อนย้าย

ชื่อสถานที่ จะปลูก ระบุตาม ส.ร.4 / ส.ร.4

บริษัท/คาร์บอน อิมพอร์ตอินเทล โซลลูชั่น จำกัด (มหาชน)

เลขที่ 80 หมู่ 1

ตรอก ซอย ถนน

ตำบล/อำเภอ/จังหวัด 100200 หนองจอก จังหวัดกรุงเทพมหานคร

รหัสไปรษณีย์ 13170 โทรศัพท์ 035-122222 โทรสาร

บันทึก
ยกเลิก
เพิ่มรายการใหม่
ยกเลิกใบอนุญาต
พิมพ์รายงาน
Preview
ลบรายงาน

+ เพิ่มข้อมูล - ลบข้อมูล

ตารางข้อมูลชนิดสัตว์ที่นำเข้า

หน้า 1/1 รายการที่ 1-1/1 ไปหน้า 1

ลำดับที่	ชนิดสัตว์	เพศ	จำนวนที่อนุญาต	จำนวนที่ตรวจปล่อย
<input type="checkbox"/> 1	กระต๊อ	เพศเมีย	3 ตัว	3 ตัว

+ เพิ่มข้อมูล - ลบข้อมูล

ตารางข้อมูลหมายเลขประจำตัวสัตว์

หน้า 1/1 รายการที่ 1-3/3 ไปหน้า 1

ลำดับที่	หมายเลขประจำตัวสัตว์	
<input type="checkbox"/> 1	134511NB02577	<input type="checkbox"/>
<input type="checkbox"/> 2	134511NB02578	<input type="checkbox"/>
<input type="checkbox"/> 3	134511NB02579	<input type="checkbox"/>

สถานะการมอบหมายประจำตัวสัตว์

กองการสัตวบาลและกักกัน ศูนย์ราชการกรมปศุสัตว์ 91 หมู่ 4 ตำบลบางกะปิ อำเภอบึงกุ่มเขตฯ จังหวัดกรุงเทพมหานคร 12000
 โทร.โทรศัพท์ 0-2501-3473-5 ต่อ 106 Email emove@dl.d.go.th

Department Of Livestock Development ©2018, All Rights Reserved.

หน้าจอบันทึกข้อมูลรายละเอียดคำขออนุญาตจากผู้ประกอบการ



ข้อมูลรายละเอียดส่วนของผู้ที่ออกใบอนุญาต

1. จากหน้าจอบันทึกข้อมูล ทำการป้อนรายละเอียดต่าง ๆ (เครื่องหมายดอกจันสีแดง **(*)** หมายถึง 필ด์ที่จำเป็นต้องป้อนข้อมูล) ดังนี้

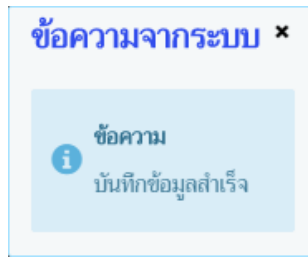
รายละเอียดส่วนของผู้ที่ออกใบอนุญาต

เลขที่ใบอนุญาต	061051162/000005	สถานะใบอนุญาต	ปกติ
วันที่ออกใบแจ้งอนุญาต	18/04/2562	วันที่ใบแจ้งอนุญาตหมดอายุ	18/04/2562
เลขที่ใบอนุญาต		วันที่ใบอนุญาตหมดอายุ	
ได้รับอนุมัติจากอธิบดีกรมปศุสัตว์ตามโทรเลขที่			
ได้รับอนุมัติจากอธิบดีกรมปศุสัตว์ตามใบแจ้งที่		ลงวันที่	
ทำเครื่องหมาย		ไว้ที่	
ทั้งนี้ได้รับมอบหมายจากอธิบดีกรมปศุสัตว์ตาม			
เงื่อนไข(Requirement)			
หนังสือรับรองสุขภาพสัตว์/ซากสัตว์ เลขที่	INECAC 01006/2560		
ตั้งแต่วันที่	01/04/2562	ถึงวันที่	17/04/2562
ออกโดย			
ชื่อผู้ลงนาม *		ตำแหน่งผู้ลงนาม *	

- 1.1. คลิกปุ่ม เพื่อเลือกข้อมูลสถานะใบอนุญาตจาก List รายการที่แสดง
- 1.2. ป้อนวันที่ออกใบแจ้งอนุญาต , วันที่ใบแจ้งอนุญาตหมดอายุ , วันที่ออกใบอนุญาต , วันที่ใบอนุญาตหมดอายุ หรือ คลิกปุ่ม เพื่อเลือกวันที่จากตารางปฏิทิน
- 1.3. ป้อนได้รับอนุมัติจากอธิบดีกรมปศุสัตว์ตามโทรเลขที่ , ได้รับอนุมัติจากอธิบดีกรมปศุสัตว์ตามใบแจ้งที่ , ทำเครื่องหมาย , ไว้ที่ , ทั้งนี้ได้รับมอบหมายจากอธิบดีกรมปศุสัตว์ตาม
- 1.4. ป้อนเงื่อนไข(Requirement) หรือ คลิกปุ่ม เพื่อเลือกข้อมูลจาก List รายการที่แสดง กรณีต้องการยกเลิกเงื่อนไขที่ระบุ ให้คลิกปุ่ม
- 1.5. ป้อนลงวันที่ หรือ คลิกปุ่ม เพื่อเลือกวันที่จากตารางปฏิทิน
- 1.6. โปรแกรมจะแสดงหนังสือรับรองสุขภาพสัตว์/ซากสัตว์ เลขที่ โดยอัตโนมัติ
- 1.7. ป้อนตั้งแต่วันที่ , ถึงวันที่ หรือ คลิกปุ่ม เพื่อเลือกวันที่จากตารางปฏิทิน
- 1.8. ป้อนออกโดย , ชื่อผู้ลงนาม , ตำแหน่งผู้ลงนาม
2. คลิกปุ่ม **ยกเลิก** เพื่อยกเลิกข้อมูล
3. คลิกปุ่ม **บันทึก** เพื่อบันทึกรายละเอียดส่วนของผู้ที่ออกใบอนุญาต โปรแกรมจะแสดงกล่องข้อความดังรูป



ระบบการเคลื่อนย้ายสัตว์และซากสัตว์ผ่านระบบอิเล็กทรอนิกส์ (e-Movement)
เพื่อรองรับระบบเชื่อมโยงแลกเปลี่ยนข้อมูล (NSW)



คลิกปุ่ม **×** เพื่อปิดกล่องข้อความบันทึก โปรแกรมจะแสดงหน้าจอดังรูป

รายละเอียดสำเนาของเจ้าหน้าที่ผู้ถือใบอนุญาต

เลขที่ใบอนุญาต: 061051162/000005 | สถานะใบอนุญาต: ปกติ
วันที่ออกใบอนุญาต: 18/04/2562 | วันที่ใบอนุญาตหมดอายุ: 18/04/2562

เลขที่ใบอนุญาต: | วันที่ออกใบอนุญาต: 18/04/2562 | วันที่ใบอนุญาตหมดอายุ: 30/04/2562

ได้รับอนุมัติจากอธิบดีกรมปศุสัตว์ตามใบแจ้งที่: 0761117000044 | ลงวันที่: 18/04/2562
ได้รับอนุมัติจากอธิบดีกรมปศุสัตว์ตามใบแจ้งที่: Sticker No.A004350130-A004352544 | ที่: นครจันทน์, CXRU1146675
หนังสือได้รับมอบหมายจากอธิบดีกรมปศุสัตว์ตาม: คำสั่ง 999/2559 ค.ว. 12 ตุลาคม 2559

(เงื่อนไข (Requirement)) I REQUIREMENTS FOR THE IMPORTATION OF DEER INTO THE KINGDOM OF THAILAND
หนังสือรับรองสุขภาพสัตว์/ซากสัตว์ ใบแจ้งที่: INECAC 01006/2560 | ลงวันที่: 01/04/2562 | ถึงวันที่: 17/04/2562
ออกโดย: INECAC 01006/2560 | ชื่อผู้ลงนาม: นายณัฐพล คงดี | ตำแหน่งผู้ลงนาม: สัตวแพทย์อาวุโส ปฏิบัติราชการแทน หัวหน้า...

รายละเอียดคำขอจากผู้ประกอบการ

เลขที่ใบคำขอ ร.1/1: 62105111220000006 | ผู้ขอใบอนุญาต: นายสมเกียรติ ปรายชองการ
ที่อยู่ผู้ขอใบอนุญาต: เลขที่ 23/02 หมู่ 11 ซอย 22 ถนน 44 ตำบลปอแดง อำเภอเมืองสงขลา จังหวัดสงขลา

มีความประสงค์จะขอเข้าสัตว์/ซากสัตว์ เข้า

ใบอนุญาต: 06 เด็ด | วัตถุประสงค์: 08 ไม่ทำผลิตภัณฑ์แปรรูป | ระบุ: | เลขทะเบียน/หมายเลข: |
พรมชนิด: ซีลิ่ง | นำเข้าประเทศไทย จากเมืองท่าชื่อ: NAPIEP | ประเภท: 148 นิวซีแลนด์ |
เจ้าหน้าที่ควบคุมการ: 01120 สำนักงานศุลกากรท่าเรือกรุงเทพ | สถานที่ตรวจปล่อย: 01120 สำนักงานศุลกากรท่าเรือกรุงเทพ |
กำหนดถึงประเภทใบอนุญาต: 17/04/2562 | เวลา: 15:00 | ระยะเวลา: | วัน

โดยมีความประสงค์จะขออนุญาตนำ: สัตว์ ซากสัตว์

สถานที่เลี้ยง/หรือ วัตถุประสงค์การส่งมาเข้า

ชื่อสถานที่: HAWKESDAY AND MANAWATU | เลขที่: |
ถนน: | เมือง: |
รัฐ: NORTH ISLAND | ประเทศ: 148 นิวซีแลนด์ |
รหัสไปรษณีย์: | โทรศัพท์: | โทรสาร: |

สถานที่เลี้ยง/เก็บ หรือ วัตถุประสงค์การส่งมาเข้า

ชื่อสถานที่: จะมูง | บริษัท ศรีวิภา อินเทอร์เน็ต โซลูชัน จำกัด (มหาชน) |
 จะมูง ค.ร.4 / ค.ร.ช.4 | เลขที่: |
เลขที่: 80 | หมู่: 1 |
ตรอก: | ซอย: | ถนน: |
ตำบล/อำเภอ/จังหวัด: 100200 เขตอุบลราชธานี | รหัสไปรษณีย์: 13170 | โทรศัพท์: 035-122222 | โทรสาร: |

หน้าจอบันทึกข้อมูลรายละเอียดส่วนของผู้ที่ออกใบอนุญาต


- คลิกปุ่ม **เพิ่มรายการใหม่** เพื่อเพิ่มใบคำขออนุญาต ที่ผ่านการรับคำขอ เพื่อมาออกใบแจ้งอนุญาต และ ใบอนุญาต รายการใหม่
- คลิกปุ่ม **Preview** เพื่อพิมพ์ตัวอย่างใบแจ้งอนุญาตนำสัตว์เขาราชอาณาจักร NOTIFICATION FOR IMPORTATION OF ANIMAL(S)



ข้อมูลชนิดสัตว์ที่นำเข้า (สามารถกรอกข้อมูลชนิดสัตว์ที่นำเข้าได้ก็ต่อเมื่อระบุ “โดยมีความประสงค์จะขออนุญาตนำเข้า” = “สัตว์”)

ตารางข้อมูลชนิดสัตว์ที่นำเข้า					
ลำดับที่	ชนิดสัตว์	เขต	จำนวนที่อนุญาต	จำนวนที่ตรวจปล่อย	
1	กระต๊อ	เทศนิยม	3 ตัว		ตัว

หน้าจอตารางข้อมูลชนิดสัตว์ที่นำเข้า

- จากหน้าจอบันทึกข้อมูลรายละเอียดคำขอจากผู้ประกอบการ คลิกปุ่ม  เพื่อเพิ่มข้อมูลชนิดสัตว์ที่นำเข้า โปรแกรมจะแสดงหน้าจอดังรูป

บันทึก/แก้ไขชนิดสัตว์ที่นำเข้า

ชนิด *

เขต

รหัสพิกัดศุลกากร รหัสผลิตภัณฑ์

ชื่อภาษาอังกฤษ

จำนวนที่อนุญาต จำนวนที่ตรวจปล่อย

ค่าธรรมเนียม/หน่วย * ตรวจสอบค่าธรรมเนียม

หน่วย *

กรณีไม่มีหมายเลขประจำตัวสัตว์(NID)

Container No

มูลค่า * ค่าธรรมเนียม *

วันที่ตรวจปล่อย * เวลา *

หนังสือรับรองสุขภาพสัตว์ เลขที่ Seal No



เลขที่ Invoice *

ลำดับที่ Invoice * วันที่ Invoice *


ผลการตรวจสุขภาพสัตว์/ซากสัตว์ ไม่พบการของโรครุนแรง พบการของโรครุนแรงสันนิษฐานเบื้องต้นว่าเป็นโรค

จำนวน(ตัว)

หน้าจอเพิ่มข้อมูลชนิดสัตว์ที่นำเข้า

- ทำการป้อนรายละเอียดต่าง ๆ ที่เกี่ยวกับข้อมูลชนิดสัตว์ที่นำเข้า (เครื่องหมายดอกจันสีแดง (*) หมายถึง 필ด์ที่จำเป็นต้องป้อนข้อมูล) ดังนี้
 - ป้อนชนิด , รหัสพิกัดศุลกากร หรือ คลิกปุ่ม  เพื่อเลือกข้อมูลจากตาราง
 - ป้อนชนิดเพิ่มเติม
 - คลิกปุ่ม  เพื่อเลือกข้อมูลเขตจาก List รายการที่แสดง
 - ป้อนจำนวนที่อนุญาต , จำนวนที่ตรวจปล่อย , ค่าธรรมเนียม/หน่วย








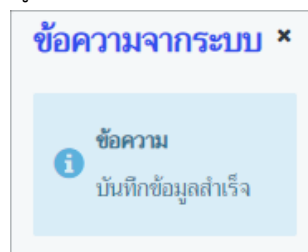
- 2.5. คลิกปุ่ม **ตรวจสอบค่าธรรมเนียม** เมื่อต้องตรวจสอบค่าธรรมเนียม
- 2.6. คลิกปุ่ม  เพื่อเลือกข้อมูลหน่วยจาก List รายการที่แสดง
- 2.7. คลิก กรณีไม่มีหมายเลขประจำตัวสัตว์(NID)

กรณีไม่มีหมายเลขประจำตัวสัตว์(NID)

อายุ: ปี สี:

Microchip/Tattoo/Others

- ป้อนอายุ , สี , Microchip/Tattoo/Others
- 2.8. ป้อน Container No , มูลค่า , ค่าธรรมเนียม
- 2.9. ป้อนวันที่ตรวจปล่อย หรือ คลิกปุ่ม  เพื่อเลือกวันที่จากตารางปฏิทิน
- 2.10. ป้อนเวลา หรือ คลิกปุ่ม  เพื่อเลือกวันที่จากตารางปฏิทิน
- 2.11. ป้อนหนังสือรับรองสุขภาพสัตว์ เลขที่ , Seal No , เลขที่ Invoice , ลำดับที่ใน Invoice
- 2.12. ป้อนวันที่ Invoice หรือ คลิกปุ่ม  เพื่อเลือกวันที่จากตารางปฏิทิน
- 2.13. คลิก เพื่อเลือกข้อมูลผลตรวจสุขภาพสัตว์/ซากสัตว์ ไม่พบอาการของโรคระบาด หรือ พบอาการของโรคระบาดสันนิษฐานเบื้องต้นป่วยเป็นโรค
- ป้อนโรค หรือ คลิกปุ่ม  เพื่อเลือกข้อมูลจาก List รายการที่แสดง กรณีต้องการยกเลิกเงื่อนไขที่ระบุ ให้คลิกปุ่ม  ✕
 - ป้อนจำนวน(ตัว)
3. คลิกปุ่ม **✕ ยกเลิก** เพื่อยกเลิกการบันทึกข้อมูล
4. คลิกปุ่ม **บันทึก** เพื่อบันทึกข้อมูล โปรแกรมจะแสดงกล่องข้อความดังรูป




คลิกปุ่ม  ✕ เพื่อปิดกล่องข้อความบันทึก





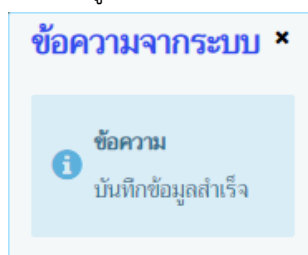
ข้อมูลหมายเลขประจำตัวสัตว์ (สามารถกรอกข้อมูลหมายเลขประจำตัวสัตว์ได้ก็ต่อเมื่อระบุ “โดยมีความประสงค์จะขออนุญาตนำ” = “สัตว์”)

หน้าจอตารางข้อมูลหมายเลขประจำตัวสัตว์

1. จากหน้าจอบันทึกข้อมูลรายละเอียดคำขอจากผู้ประกอบการ คลิกปุ่ม  เพื่อเพิ่มข้อมูล โปรแกรมจะแสดงหน้าจอดังรูป

หน้าจอเพิ่มข้อมูลหมายเลขประจำตัวสัตว์

2. ทำการป้อนรายละเอียดต่าง ๆ เกี่ยวกับหมายเลขประจำตัวสัตว์ (เครื่องหมายดอกจัน (*) หมายถึง 필ด์ที่จำเป็นต้องป้อนข้อมูล) มี 2 วิธี ดังนี้
 - 2.1. วิธีที่ 1 >> เพิ่มข้อมูลหมายเลขประจำตัวสัตว์ทีละ 1 รายการ
 - 2.1.1. ป้อนหมายเลขประจำตัวสัตว์ ที่ตารางหมายเลขประจำตัวสัตว์
 - 2.1.2. คลิกปุ่ม  เพื่อยกเลิกการบันทึกข้อมูล
 - 2.1.3. คลิกปุ่ม  เพื่อบันทึกข้อมูล โปรแกรมจะแสดงกล่องข้อความดังรูป



คลิกปุ่ม  เพื่อปิดกล่องข้อความบันทึก



2.2. วิธีที่ 2 >> เพิ่มข้อมูลหมายเลขประจำตัวสัตว์มากกว่า 1 รายการ

2.2.1. จากหน้าจอบันทึกข้อมูลหมายเลขประจำตัวสัตว์ คลิกปุ่ม **สอบถามหมายเลขประจำตัวสัตว์** เพื่อเพิ่มข้อมูลหมายเลขประจำตัวสัตว์ โปรแกรมจะแสดงหน้าจอดังรูป

ค้นหาหมายเลขประจำตัวสัตว์			
รถทะเบียนฟาร์มมาตรฐาน	<input type="text"/>	ชื่อ	<input type="text"/>
รถทะเบียนฟาร์มปลอดโรค	<input type="text"/>	นามสกุล	<input type="text"/>
รถทะเบียนฟาร์มศูนย์ผสมเทียม	<input type="text"/>	หมายเลขบัตรประชาชน	<input type="text"/>

ค้นหา ยกเลิก

ตารางข้อมูลหมายเลขประจำตัวสัตว์

หน้าที่ 1/0 รายการที่ 1-0/0

ลำดับที่	หมายเลขประจำตัวสัตว์
ไม่มีข้อมูล	

ตกลง ยกเลิก ปิด

หน้าจอค้นหาหมายเลขประจำตัวสัตว์

2.2.2. ทำการระบุเงื่อนไขที่ต้องการ ดังนี้

2.2.3. เลขทะเบียนฟาร์มมาตรฐาน , เลขทะเบียนฟาร์มปลอดโรค , เลขทะเบียนฟาร์มศูนย์ผสมเทียม , ชื่อ , สกุล , หมายเลขบัตรประชาชน

2.2.4. คลิกปุ่ม **ยกเลิก** เพื่อยกเลิกเงื่อนไขที่ระบุ

2.2.5. คลิกปุ่ม **ค้นหา** เพื่อทำการค้นหาข้อมูล โปรแกรมจะแสดงหน้าจอดังรูป

ค้นหาหมายเลขประจำตัวสัตว์			
รถทะเบียนฟาร์มมาตรฐาน	<input type="text"/>	ชื่อ	กระบือ
รถทะเบียนฟาร์มปลอดโรค	<input type="text"/>	นามสกุล	<input type="text"/>
รถทะเบียนฟาร์มศูนย์ผสมเทียม	<input type="text"/>	หมายเลขบัตรประชาชน	<input type="text"/>

ค้นหา ยกเลิก

ตารางข้อมูลหมายเลขประจำตัวสัตว์

หน้าที่ 1/7 รายการที่ 1-5/33

ลำดับที่	หมายเลขประจำตัวสัตว์	
<input type="checkbox"/>	1	134511NB02577
<input type="checkbox"/>	2	134511NB02578
<input type="checkbox"/>	3	134511NB02579
<input type="checkbox"/>	4	134511NB02580
<input type="checkbox"/>	5	134511NB02581




ตกลง ยกเลิก ปิด

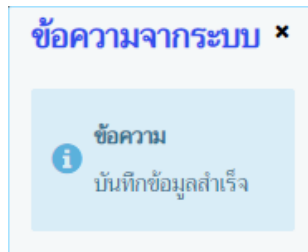
หน้าจอแสดงผลหมายเลขประจำตัวสัตว์

2.2.6. คลิก ในตารางข้อมูลหมายเลขประจำตัวสัตว์ สามารถเลือกได้มากกว่า 1 รายการ



ระบบการเคลื่อนย้ายสัตว์และซากสัตว์ผ่านระบบอิเล็กทรอนิกส์ (e-Movement)
เพื่อรองรับระบบเชื่อมโยงแลกเปลี่ยนข้อมูล (NSW)

- 2.2.7. คลิกปุ่ม  **ยกเลิก** เพื่อบันทึกข้อมูล
- 2.2.8. คลิกปุ่ม  **ปิด** เพื่อกลับไปหน้าจอก่อนหน้านี้
- 2.2.9. คลิกปุ่ม  **ตกลง** เพื่อบันทึกข้อมูล โปรแกรมจะแสดงกล่องข้อความดังรูป




คลิกปุ่ม  เพื่อปิดกล่องข้อความบันทึกข้อมูล

ข้อมูลชนิดซากสัตว์ ที่นำเข้า (สามารถกรอกข้อมูลชนิดซากสัตว์ที่นำเข้าได้ก็ต่อเมื่อระบุ “โดยมีความประสงค์จะขออนุญาตนำเข้า” = “ซากสัตว์”)

ตารางชนิดซากสัตว์ที่นำเข้า			
ลำดับที่	ชนิดซากสัตว์	จำนวนที่อนุญาต	จำนวนที่ตรวจปล่อย
1	เนื้อกระบือสด	2000 กิโลกรัม	กิโลกรัม

หน้าจอบันทึกข้อมูลชนิดซากสัตว์ ที่นำเข้า

1. จากหน้าจอบันทึกข้อมูลรายละเอียดจากผู้ประกอบการ คลิกปุ่ม  **เพิ่มข้อมูล** เพื่อเพิ่มข้อมูลชนิดซากสัตว์ที่นำเข้า โปรแกรมจะแสดงหน้าจอ ดังรูป

บันทึก/แก้ไขชนิดซากสัตว์ที่นำเข้า

ชนิดซากสัตว์ *

รหัสพิกัดศุลกากร รหัสสถิติสินค้า

ชื่อภาษาอังกฤษ

จำนวนที่อนุญาต จำนวนที่ตรวจปล่อย

ค่าธรรมเนียม/หน่วย * ตรวจสอบค่าธรรมเนียม

หน่วย *

มูลค่า * ค่าธรรมเนียม *



วันที่ตรวจปล่อย เวลา

Container No Seal No

เลขที่ Invoice *









ลำดับที่ Invoice * วันที่ Invoice *

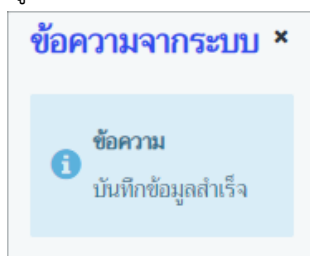
ผลการตรวจสอบศุลกากรซากสัตว์

 บันทึก  ยกเลิก

หน้าจอเพิ่มข้อมูลชนิดซากสัตว์ที่นำเข้า



2. ทำการป้อนรายละเอียดต่าง ๆ ที่เกี่ยวกับข้อมูลชนิดซากสัตว์ที่นำเข้า (เครื่องหมายดอกจันสีแดง **(*)** หมายถึง 필ด์ที่จำเป็นต้องป้อนข้อมูล) ดังนี้
 - 2.1 ป้อนซากสัตว์ , รหัสพิกัดศุลกากร หรือ คลิกปุ่ม  เพื่อเลือกข้อมูลจากตาราง
 - 4.1. ป้อนจำนวนที่อนุญาต , จำนวนที่ตรวจปล่อย , ค่าธรรมเนียม/หน่วย
 - 4.2. คลิกปุ่ม  เมื่อต้องตรวจสอบค่าธรรมเนียม
 - 4.3. คลิกปุ่ม  เพื่อเลือกข้อมูลหน่วยจาก List รายการที่แสดง
 - 4.4. ป้อนมูลค่า , ค่าธรรมเนียม
 - 4.5. ป้อนวันที่ตรวจปล่อย หรือ คลิกปุ่ม  เพื่อเลือกวันที่จากตารางปฏิทิน
 - 4.6. ป้อนเวลา หรือ คลิกปุ่ม  เพื่อเลือกวันที่จากตารางปฏิทิน
 - 4.7. ป้อน Container No , Seal No , เลขที่ Invoice , ลำดับที่ใน Invoice , ผลการตรวจสอบสุขศาสตร์ซากสัตว์
 - 4.8. ป้อนวันที่ Invoice หรือ คลิกปุ่ม  เพื่อเลือกวันที่จากตารางปฏิทิน
5. คลิกปุ่ม  **ยกเลิก** เพื่อยกเลิกการบันทึกข้อมูล
6. คลิกปุ่ม  **บันทึก** เพื่อบันทึกข้อมูล โปรแกรมจะแสดงกล่องข้อความดังรูป



คลิกปุ่ม  เพื่อปิดกล่องข้อความบันทึก

ข้อมูลรายละเอียดส่วนของการชำระเงิน

1. หน้าจอบันทึกข้อมูลรายละเอียดคำขอจากผู้ประกอบการ เมื่อทำการบันทึกค่าธรรมเนียมชนิดสัตว์/ซากสัตว์ที่นำเข้า โปรแกรมจะแสดงหน้าจอดังรูป
หมายเหตุ ข้อมูลรายละเอียดส่วนของการชำระเงิน จะมีข้อมูลก็ต่อเมื่อบันทึกรายละเอียดส่วนของ “ข้อมูลชนิดสัตว์ที่นำเข้า” หรือ “ข้อมูลชนิดซากสัตว์ ที่นำเข้า” เกี่ยวกับค่าธรรมเนียม



ระบบการเคลื่อนย้ายสัตว์และซากสัตว์ผ่านระบบอิเล็กทรอนิกส์ (e-Movement)
เพื่อรองรับระบบเชื่อมโยงแลกเปลี่ยนข้อมูล (NSW)

รายละเอียดส่วนของการชำระเงิน

ตารางข้อมูลรายละเอียดส่วนของการชำระเงิน

หน้า 1/1 รายการที่ 1-1/1

ลำดับที่	รายการ	จำนวน	หน่วยละ(บาท) *	ราคา(บาท)
1	กระเบื้อง	3.00	250.00	750.00
รวมทั้งสิ้น				750.00

สถานะการชำระเงิน *

เอกสารการชำระเงิน เล่มที่

วันที่ชำระเงิน

เลขที่


จำนวนเงิน

บันทึก ยกเลิก พิมพ์ใบแจ้งชำระ แจ้งชำระเงินผ่านระบบ E-Payment

หน้าจอรายละเอียดส่วนของการชำระเงิน

- ทำป้อนรายละเอียดต่างๆ (เครื่องหมายดอกจันสีแดง (*) หมายถึง 필ด์ที่จำเป็นต้องป้อนข้อมูล) ดังนี้
 - คลิกปุ่ม เพื่อเลือกข้อมูลสถานะการชำระเงินจาก List รายการที่แสดง
 - ป้อนเอกสารการชำระเงิน เล่มที่ , เลขที่ , จำนวนเงิน
 - ป้อนวันที่ชำระเงิน หรือ คลิกปุ่ม เพื่อเลือกวันที่จากตารางปฏิทิน
- คลิกปุ่ม เพื่อยกเลิกการบันทึกข้อมูล
- คลิกปุ่ม เพื่อพิมพ์ใบแจ้งชำระ โปรแกรมจะแสดงหน้าจอดังรูป





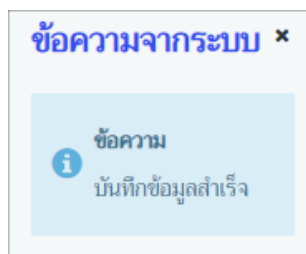
กรมปศุสัตว์
Department of Livestock Development
ใบแจ้งชำระ

ชื่อ นาย สมพร ประกอบการ Name	เลขที่ 62null/0000001 Invoice no.
ที่อยู่ เลขที่ 23/02 หมู่ 11 ซอย 22 ถนน 44 ตำบลบ่อทราย Address อำเภอเมืองสงขลา จังหวัดสงขลา	วันที่ 18/04/2562 Date

ลำดับที่ Item no.	รายการ Description	จำนวน Quantity	หน่วยละ Price per Unit	ราคา/บาท Amount
1	กระบือ	3	250.00	750.00
รวมทั้งสิ้น Total				750.00

.....
เจ้าหน้าที่
วันที่...../...../.....

- คลิกปุ่ม **แจ้งชำระเงินผ่านระบบ E-Payment** เมื่อต้องการชำระเงินผ่านระบบ E-Payment
- คลิกปุ่ม **บันทึก** เพื่อบันทึกข้อมูล โปรแกรมจะแสดงกล่องข้อความดังรูป



คลิกปุ่ม **×** เพื่อปิดกล่องข้อความบันทึก โปรแกรมจะแสดงหน้าจอตั้งรูป



ระบบการเคลื่อนย้ายสัตว์และซากสัตว์ผ่านระบบอิเล็กทรอนิกส์ (e-Movement)
เพื่อรองรับระบบเชื่อมโยงแลกเปลี่ยนข้อมูล (NSW)

รายละเอียดส่วนของการชำระเงิน

ตารางข้อมูลรายละเอียดส่วนของการชำระเงิน

หน้า 1 / 1 รายการที่ 1-1/1 ไปหน้าที่

ลำดับที่	รายการ	จำนวน	หน่วยละ(บาท) *	ราคา(บาท)
1	กระเบื้อง	3.00	250.00	750.00
รวมทั้งสิ้น				750.00

สถานะการชำระเงิน ชำระเงินแล้ว

เอกสารการชำระเงิน เลขที่ เลขที่

วันที่ชำระเงิน จำนวนเงิน

รายละเอียดส่วนของผู้ส่งออกใบอนุญาต

เลขที่ใบแจ้งอนุญาต สถานะใบอนุญาต ปกติ

วันที่ออกใบแจ้งอนุญาต วันที่ใบแจ้งอนุญาตหมดอายุ

เลขที่ใบอนุญาต วันที่ใบอนุญาตออก วันที่ใบอนุญาตหมดอายุ

ได้รับอนุมัติจากอธิบดีกรมปศุสัตว์ตามโทรเลขที่

ได้รับอนุมัติจากอธิบดีกรมปศุสัตว์ตามใบแจ้ง ลงวันที่

ทำเครื่องหมาย รหัส

หนังสือได้รับอนุญาตจากอธิบดีกรมปศุสัตว์ตาม

เงื่อนไข (Requirement)

หนังสือรับรองสุขภาพสัตว์/ซากสัตว์ เลขที่

ตั้งแต่วันที่ ถึงวันที่

ออกโดย

ชื่อผู้ลงนาม ตำแหน่งผู้ลงนาม

รายละเอียดคำขอผู้ประกอบการ

เลขที่ใบคำขอ ร.1/1

ผู้ประกอบการ

ที่อยู่ผู้ประกอบการ

มีความประสงค์จะขนานำสัตว์/ซากสัตว์ เข้า

โดยทาง

วัตถุประสงค์

พาหนะชื่อ/ยี่ห้อ

นำเข้าประเทศไทย จากเมืองท่าชื่อ

เข้าทางด่านศุลกากร

กำหนดถึงประเทศไทยวันที่ เวลา ในระยะเวลา

โดยมีความประสงค์จะขอผู้นำเข้า สัตว์ ซากสัตว์

สถานที่เลี้ยง หรือ กักดูอาการก่อนนำเข้า

ชื่อสถานที่ เลขที่

ถนน

รัฐ ประเทศ

รหัสไปรษณีย์ โทรศัพท์ โทรสาร

สถานที่เลี้ยง/เก็บ หรือ กักดูอาการผู้นำเข้า

ชื่อสถานที่ โรงฆ่า โรงชำแหละ ส.ร.4 / ส.ร.ช.4

เลขที่ หมู่

ครอก ซอย ถนน

ตำบล/อำเภอ/จังหวัด




รหัสไปรษณีย์ โทรศัพท์ โทรสาร

หน้าจอแสดงการบันทึกส่วนของการชำระเงิน



➤ **การแก้ไขข้อมูล มีรายละเอียดดังต่อไปนี้**

ข้อมูลรายละเอียดส่วนของผู้ที่ออกใบอนุญาต




1. จากหน้าจอบันทึกข้อมูลรายละเอียดส่วนของผู้ที่ออกใบอนุญาต สามารถทำการแก้ไขข้อมูลหลักที่ต้องการ เช่น ได้รับอนุมัติจากอธิบดีกรมปศุสัตว์ตามโทรเลขที่ , ได้รับอนุมัติจากอธิบดีกรมปศุสัตว์ตามใบแจ้งที่ , ทำเครื่องหมาย , ไว้ที่ , ทั้งนี้ได้รับมอบหมายจากอธิบดีกรมปศุสัตว์ตาม , ออกโดย , ชื่อผู้ลงนาม , ตำแหน่งผู้ลงนาม เป็นต้น

2. คลิกปุ่ม  เพื่อยกเลิกการบันทึกข้อมูลที่แก้ไข
3. คลิกปุ่ม  เพื่อบันทึกข้อมูลที่แก้ไข โปรแกรมจะแสดงกล่องข้อความ “แก้ไขข้อมูลสำเร็จ”
คลิกปุ่ม  เพื่อปิดกล่องข้อความบันทึก



ข้อมูลชนิดสัตว์ ที่นำเข้า (สามารถแก้ไขข้อมูลชนิดสัตว์ที่นำเข้าได้ก็ต่อเมื่อระบุ “โดยมีความประสงค์จะขออนุญาตนำเข้า” = “สัตว์”)

1. คลิกเลือกรายการที่ต้องการ เพื่อทำการแก้ไขข้อมูลชนิดสัตว์ ที่นำเข้า เช่น ชนิดสัตว์ , รหัสพิกัดศุลกากร , เพศ , จำนวนที่อนุญาต , หน่วย , กรณีไม่มีหมายเลขประจำตัวสัตว์(NID) , เลขที่ Invoice , วันที่ Invoice หรือ ลำดับที่ใน Invoice เป็นต้น
2. คลิกปุ่ม  เพื่อบันทึกข้อมูลที่แก้ไข โปรแกรมจะแสดงกล่องข้อความ “แก้ไขข้อมูลสำเร็จ”
คลิกปุ่ม  เพื่อปิดกล่องข้อความการแก้ไขข้อมูล

ข้อมูลหมายเลขประจำตัวสัตว์ (สามารถแก้ไขข้อมูลหมายเลขประจำตัวสัตว์ได้ก็ต่อเมื่อระบุ “โดยมีความประสงค์จะขออนุญาตนำเข้า” = “สัตว์”)

1. คลิกปุ่ม  บรรทัดหลังรายการที่ต้องการแก้ไข สามารถทำการแก้ไขข้อมูล เช่น หมายเลขประจำตัวสัตว์
2. คลิกปุ่ม  เพื่อบันทึกข้อมูลที่แก้ไข โปรแกรมจะแสดงกล่องข้อความ “แก้ไขข้อมูลสำเร็จ”
คลิกปุ่ม  เพื่อปิดกล่องข้อความการแก้ไขข้อมูล

ข้อมูลชนิดซากสัตว์ ที่นำเข้า (สามารถแก้ไขข้อมูลชนิดซากสัตว์ที่นำเข้าได้ก็ต่อเมื่อระบุ “โดยมีความประสงค์จะขออนุญาตนำเข้า” = “ซากสัตว์”)

1. คลิกเลือกรายการที่ต้องการ เพื่อทำการแก้ไขข้อมูลชนิดซากสัตว์ ที่นำเข้า เช่น ชนิดซากสัตว์ , รหัสพิกัดศุลกากร , จำนวนที่อนุญาต , หน่วย , เลขที่ Invoice , วันที่ Invoice หรือ ลำดับที่ใน Invoice เป็นต้น
2. คลิกปุ่ม  เพื่อบันทึกข้อมูลที่แก้ไข โปรแกรมจะแสดงกล่องข้อความ “แก้ไขข้อมูลสำเร็จ”
คลิกปุ่ม  เพื่อปิดกล่องข้อความการแก้ไขข้อมูล

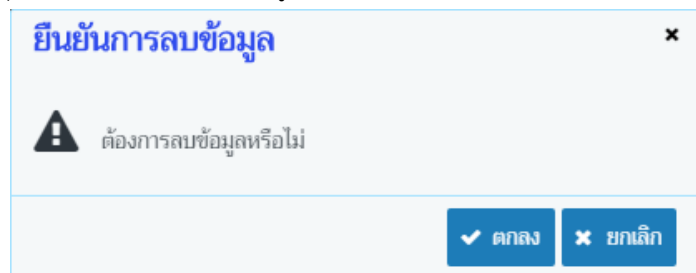
➤ การลบข้อมูล มีรายละเอียดดังต่อไปนี้

ข้อมูลชนิดสัตว์ ที่นำเข้า (สามารถลบข้อมูลชนิดสัตว์ที่นำเข้าได้ก็ต่อเมื่อระบุ “โดยมีความประสงค์จะขออนุญาตนำเข้า” = “สัตว์”) แบ่งออกเป็น 2 วิธี

1. **วิธีที่ 1** การลบข้อมูลมากกว่า 1 รายการ

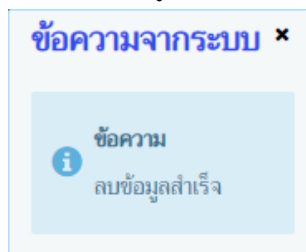
1.1. คลิกที่ช่องว่าง เพื่อแสดงสัญลักษณ์ หน้าข้อมูลที่ต้องการลบ จากตารางผลการค้นหา (สามารถเลือกได้หลายรายการ)

1.2. คลิกปุ่ม **- ลบข้อมูล** เพื่อลบข้อมูล que เลือก โปรแกรมจะแสดงกล่องข้อความยืนยันการลบข้อมูลดังรูป



1.3. คลิกปุ่ม **× ยกเลิก** เพื่อยกเลิกการลบข้อมูล

1.4. คลิกปุ่ม **✓ ตกลง** เพื่อยืนยันการลบข้อมูล โปรแกรมจะแสดงกล่องข้อความดังรูป

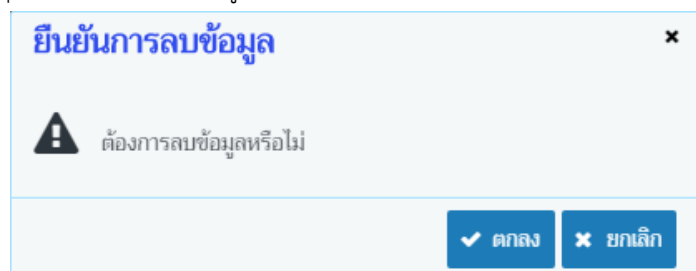


คลิกปุ่ม **×** เพื่อปิดกล่องข้อความลบข้อมูล

2. **วิธีที่ 2** การลบข้อมูลที่ละ 1 รายการ

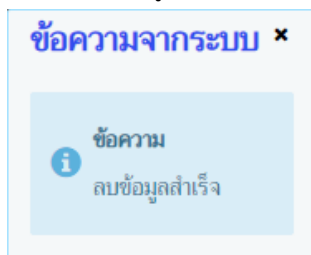
2.1. คลิกเลือกรายการที่ต้องการลบจากตารางแสดงผลการค้นหา โปรแกรมจะแสดงรายละเอียดของข้อมูล que เลือกบนหน้าจอ


2.2. คลิกปุ่ม **ลบ** เพื่อลบข้อมูล โปรแกรมจะแสดงกล่องข้อความยืนยันการลบข้อมูลดังรูป




2.3. คลิกปุ่ม **× ยกเลิก** เพื่อยกเลิกการลบข้อมูล

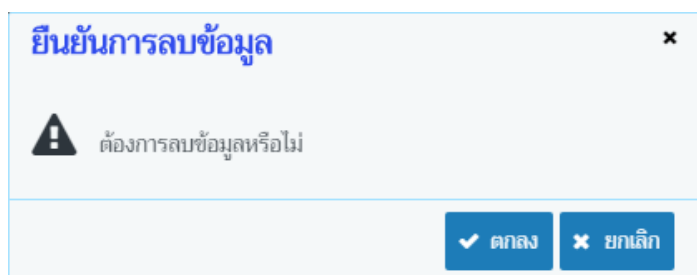
- 2.4. คลิกปุ่ม  เพื่อยืนยันการลบข้อมูล โปรแกรมจะแสดงกล่องข้อความดังรูป


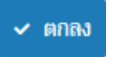


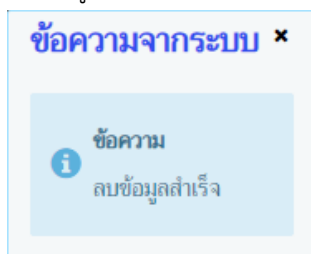
คลิกปุ่ม  เพื่อปิดกล่องข้อความลบข้อมูล

ข้อมูลหมายเลขประจำตัวสัตว์ (สามารถลบข้อมูลหมายเลขประจำตัวสัตว์ได้ก็ต่อเมื่อระบุ “โดยมีความประสงค์จะขออนุญาตนำ” = “สัตว์”)

1. คลิกที่ช่องว่าง เพื่อแสดงสัญลักษณ์ หน้าข้อมูลที่ต้องการลบ จากตารางผลการค้นหา (สามารถเลือกได้หลายรายการ)
2. คลิกปุ่ม  เพื่อลบข้อมูลที่เลือกบนหัวตาราง โปรแกรมจะแสดงกล่องข้อความยืนยันการลบข้อมูลดังรูป



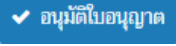
3. คลิกปุ่ม  เพื่อยกเลิกการลบข้อมูล
4. คลิกปุ่ม  เพื่อยืนยันการลบข้อมูล โปรแกรมจะแสดงกล่องข้อความดังรูป

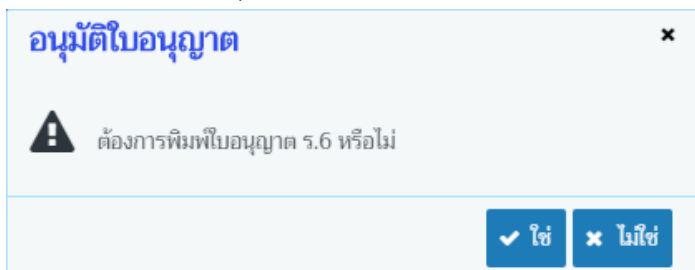


คลิกปุ่ม  เพื่อปิดกล่องข้อความลบข้อมูล



ข้อมูลชนิดซากสัตว์ ที่นำเข้า (สามารถลบข้อมูลชนิดซากสัตว์ที่นำเข้าได้ก็ต่อเมื่อระบุ “โดยมีความประสงค์จะขออนุญาตนำ” = “ซากสัตว์”) มีขั้นตอนการลบข้อมูลเหมือนกับ “ข้อมูลชนิดสัตว์ ที่นำเข้า” ตามที่ได้กล่าวไว้ข้างต้น

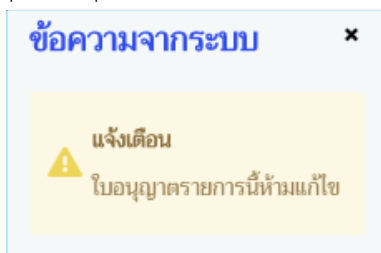
➤ **การอนุมัติใบอนุญาต** มีรายละเอียดดังนี้


1. คลิกปุ่ม  เพื่อใบอนุญาตนำสัตว์เข้าในราชอาณาจักร (IMPORT PERMIT OF ANIMAL(S)) และ ใบอนุญาตนำซากสัตว์เข้าในราชอาณาจักร (IMPORT PERMIT OF ANIMAL PRODUCT(S)) ยกตัวอย่างใบอนุญาตนำสัตว์เข้าราชอาณาจักร โปรแกรมจะแสดงกล่องข้อความดังรูป



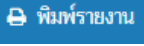
หมายเหตุ

- ปุ่ม “อนุมัติใบอนุญาต” จะสามารถคลิกได้ก็ต่อเมื่อ วันที่รายละเอียดส่วนของการชำระเงิน ให้เรียบร้อย
 - เมื่ออนุมัติใบอนุญาต แล้ว จะไม่สามารถแก้ไขรายละเอียดการออกใบอนุญาตได้
 - เมื่ออนุมัติใบอนุญาต แล้ว จะไม่สามารถพิมพ์ใบแจ้งอนุญาต (ใบ ร.6+ ใบ Import Permit) ได้
2. คลิกปุ่ม  เพื่อยืนยันการกลับไปพิมพ์ใบอนุญาต ร.6
 3. คลิกปุ่ม  เพื่ออนุมัติใบอนุญาต โปรแกรมจะแสดงกล่องข้อความดังรูป



คลิกปุ่ม  เพื่อปิดกล่องข้อความ ระบบแสดง “เลขที่ใบอนุญาต” ให้อัตโนมัติ และไม่สามารถแก้ไขรายละเอียดการออกใบอนุญาตได้


➤ **การพิมพ์รายงาน แบ่งออกเป็น 2 กรณี ประกอบด้วย**

1. กรณี **พิมพ์ใบแจ้งอนุญาต** จะต้องยังไม่อนุมัติใบอนุญาต แต่ถ้าอนุมัติใบอนุญาตไปแล้วจะไม่สามารถพิมพ์ใบแจ้งอนุญาตได้อีก
 - 1) คลิกปุ่ม  เพื่อพิมพ์ใบแจ้งอนุญาต โดยใบแจ้งอนุญาตจะมี 2 รูปแบบ
 - รูปแบบที่ 1 ใบแจ้งอนุญาตนำสัตว์เขาราชอาณาจักร (NOTIFICATION FOR IMPORTATION OF ANIMAL(S))
 - รูปแบบที่ 2 ใบแจ้งอนุญาตนำซากสัตว์เข้าในราชอาณาจักร (NOTIFICATION FOR IMPORTATION OF ANIMAL PRODUCT(S))
 - 2) โปรแกรมจะแสดงหน้าจอรายงานใบแจ้งอนุญาต และ เงื่อนไขการนำสัตว์/ซากสัตว์ เข้า



ระบบการเคลื่อนย้ายสัตว์และซากสัตว์ผ่านระบบอิเล็กทรอนิกส์ (e-Movement)
เพื่อรองรับระบบเชื่อมโยงแลกเปลี่ยนข้อมูล (NSW)

ราชอาณาจักร(Requirement) ดังรูป ยกตัวอย่างใบแจ้งอนุญาตนำสัตว์เข้าราชอาณาจักร+เงื่อนไข (Requirement)

 กรมปศุสัตว์ DEPARTMENT OF LIVESTOCK DEVELOPMENT MINISTRY OF AGRICULTURE AND CO-OPERATIVES THAILAND ใบแจ้งอนุญาตนำสัตว์เข้าราชอาณาจักร NOTIFICATION FOR IMPORTATION OF ANIMAL(S)		หนังสือเลขที่ 061051162/000007 NOTIFICATION NUMBER. ออกให้ ณ วันที่ 18/04/2019 DATE ISSUED หมดอายุ วันที่ 18/04/2019 VALID UNTIL					
THIS NOTIFICATION IS A GOVERNMENT CERTIFIED DOCUMENT FOR THE PERMITTEE TO IMPORT THE DESCRIBED COMMODITY(IES) INTO THE KINGDOM OF THAILAND AND THE PERMITTEE IS LEGALLY RESPONSIBLE FOR COMPLYING WITH THE PERMIT CONDITIONS.							
ชื่อ-นามสกุล ที่อยู่ และเบอร์โทรศัพท์ ของผู้ได้รับอนุญาต NAME AND ADDRESS OF IMPORTER INCLUDING ZIP CODE AND TELEPHONE NUMBER นาย สมพร ประกอบการ N เลขที่ 23/02 หมู่ 11 ซอย 22 ถนน 44 ตำบลบ่อทราย อำเภอเมืองสงขลา จังหวัดสงขลา 021234567	สถานที่ต้นทาง PLACE OF ORIGIN NAPIER ชื่อ NAME KAWKESDAY AND MANAWATU ที่อยู่ ADDRESS NORTH ISLAND, NEW ZEALAND	เลขที่แหล่งผลิต APPROVAL NUMBER					
ชื่อ-นามสกุล ที่อยู่ และเบอร์โทรศัพท์ ของผู้ส่งออก NAME AND ADDRESS OF EXPORTER INCLUDING ZIP CODE AND TELEPHONE NUMBER N เลขที่ 23/02 หมู่ 11 ซอย 22 ถนน 44 ตำบลบ่อทราย อำเภอเมืองสงขลา จังหวัดสงขลา 021234567	ประเทศต้นทาง COUNTRY OF ORIGIN NEW ZEALAND ชนิดของสินค้า TYPE OF COMMODITY ANIMAL(S) สินค้าสำหรับ COMMODITY CERTIFIED FOR: To make products	โดยพาหนะ MODE OF TRANSPORTATION เรือ Boat เข้าท่า THAILAND PORT(S) OF ARRIVAL สำนักงานศุลกากรท่าเรือกรุงเทพ					
กรมปศุสัตว์พิจารณาเห็นชอบให้นำเข้าสัตว์/ซากสัตว์ ดังนี้ AS REQUESTED IN YOUR APPLICATION, YOU ARE AUTHORIZED TO IMPORT THE FOLLOWING MATERIALS							
ลำดับที่ No.	ชนิดสัตว์ SPECIES	พันธุ์ BREED	เพศ SEX	สี COLOR	อายุ AGE	เลขประจำตัวสัตว์ ID NUMBER	จำนวน/ปริมาณ QUANTITY
1	Buffolo กระบือ		Male เพศผู้			153310NB04074, 153310NB04075, 154012NC01251	3 UNIT
รวมทั้งหมด/TOTAL							3 UNIT



ระบบการเคลื่อนย้ายสัตว์และซากสัตว์ผ่านระบบอิเล็กทรอนิกส์ (e-Movement)
เพื่อรองรับระบบเชื่อมโยงแลกเปลี่ยนข้อมูล (NSW)

THIS NOTIFICATION IS ISSUED UNDER AURITYTHO CONTAINED IN THE ANIMAL EPIDEMIC ACT B.E.2558 AND DEPARTMENT OF LIVESTOCK DEVELOPMENTS
DIRECTIVE NO. คำสั่ง 999/2559 ล.ว. 12 ตุลาคม 2559

*THE ANIMAL MUST BE TESTED AND CERTIFIED IN AND OFFICIAL HEALTH CERTIFICATE ISSUED BY THE GOVERNMENT VETERINARY AUTHORITY OF THE EXPORTING
COUNTRY, AS DETAILS STATED IN THE ATTACHED REQUIREMENT

*THIS PERMIT IS SUBJECT TO AMANDMENT OR CANCELLATION SHOULD ANY DANGEROUS COMMUNICABLE ANIMAL DISEASE BREAK OUT AT THE PLACE OF ORIGIN
OR MAY BE REVOKED AT ANY TIME BEFORE THE EXPIRATION DATE IF THE INTEREST OF THE GOVERNMENT SO REQUIRES.

ลงนาม

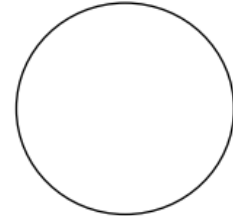
SIGNATURE

ชื่อ-นามสกุล นายมีบุญ คงดี

NAME OF AUTHORIZED VETERINARIAN (IN CAPITAL LETTERS)

ตำแหน่ง สัตวแพทย์อาวุโส ปฏิบัติราชการแทน หัวหน้า...

TITLE





**REQUIREMENTS FOR THE IMPORTATION OF BEEF, MUTTON AND THEIR EDIBLE
PRODUCTS INTO THE KINGDOM OF THAILAND**

- 1) **A health certificate** in English signed by a full-time authorized veterinary official of the government of the exporting country stating:-
 - 1.1) type of portions and package of the meat/meat products,
 - 1.2) number of pieces or package and net weight,
 - 1.3) names and addresses and registered number of the approved manufacturer,
 - 1.4) names and addresses of the exporter and the consignee,
 - 1.5) dates of slaughter, manufacture, packaging and export,
 - 1.6) certification of condition items (2) to (9).
- 2) The country of origin is free from Rinderpest and Bovine Spongiform Encephalopathy.
- 3) The country/region/zone of origin has been free from Foot-and-Mouth Disease (FMD) and officially approved by the Office International des Epizooties (OIE), for at least 3 (three) years prior to export.
- 4) The farm (s) or premises of origin have been free from any infectious and contagious diseases notifiable in the country of origin during the past 12 (twelve) months preceding the slaughter of the animals and until the time of export.
- 5) The animals are born and reared in the country of origin **OR** have been in the country of origin for not less than 4 (four) months prior to slaughter and must come from and accredited farms where the veterinary authorities of the governments of exporting and importing countries have previously approved.
- 6) The animals have received ante-mortem and post-mortem inspections, and found to be free from any infectious and contagious diseases.

Update Jan. 2006

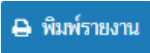


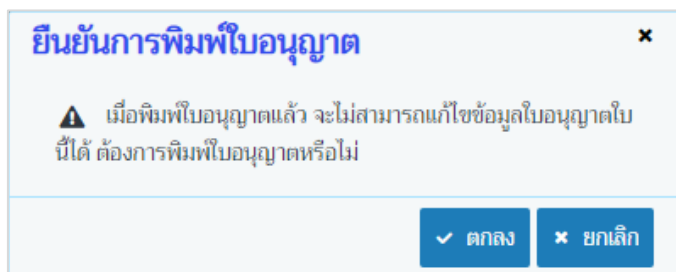
- 7) The meat/meat products have been processed in a designated establishment, approved for export to Thailand, in a sanitary manner under the supervision of a full-time veterinary official appointed by the government of the exporting country. Every precaution has been taken to prevent any contamination during the manufacturing, packaging, storage and until the time of export.
- 8) The meat/meat products do not contain preservatives, additives or any substances posing a harmful risk to human health.
- 9) The meat/meat products have been sampled to tests for food microorganisms as well as drugs, hormones, pesticides, toxins and other substances harmful to human health and that they are corresponding to the tolerance limits any of which set by the National and/or International standards such as the Codex Alimentarius.
- 10) The vehicles and containers used for transporting the exported meat should be thoroughly cleaned and disinfected immediately prior to export.
- 11) The meat/meat products shall bear a health mark or meat inspection legend in any form of a label, seal or stamp for recognition that the meat/meat products themselves have been produced in accordance with standards which are acceptable to Thailand.
- 12) The meat/meat products shall not be transhipped at any intermediate port.
- 13) The meat/meat products are subjected to inspection/detention for laboratory testing upon arrival in Thailand. The owner/importer shall be fully charged for incurred expenses.
- 14) Failure to follow the import procedures may result in returning the meat/meat products to the country of origin or destroying without compensation.

Department of Livestock Development,
Phaya Thai Road, Bangkok 10400
THAILAND



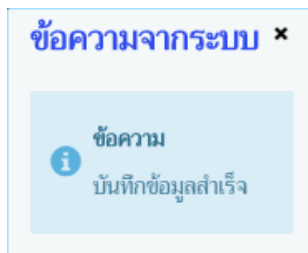
2. กรณี พิมพ์ใบอนุญาต จะต้องอนุมัติใบอนุญาตเรียบร้อยแล้ว(กรณีที่อนุมัติใบอนุญาตไปแล้วจะไม่สามารถพิมพ์ใบแจ้งอนุญาตได้อีก)

- 1) คลิกปุ่ม  เพื่อพิมพ์ใบอนุญาต โปรแกรมจะแสดงกล่องข้อความยืนยันการพิมพ์ใบอนุญาต ดังรูป



- 2) คลิกปุ่ม  เพื่อยกเลิกการพิมพ์ใบอนุญาต

- 3) คลิกปุ่ม  เพื่อยืนยันการพิมพ์ใบอนุญาต โปรแกรมจะแสดงกล่องข้อความดังรูป




คลิกปุ่ม  เพื่อปิดกล่องข้อความบันทึก โปรแกรมจะแสดงหน้าจอตั้งรูปแบบ

หมายเหตุ ใบอนุญาตจะมี 2 รูปแบบ

- รูปแบบที่ 1 ใบอนุญาตนำสัตว์เขาราชอาณาจักร IMPORT PERMIT OF ANIMAL(S)
- รูปแบบที่ 2 ใบอนุญาตนำซากสัตว์เขาราชอาณาจักร IMPORT PERMIT OF ANIMAL PRODUCT(S))



ระบบการเคลื่อนย้ายสัตว์และซากสัตว์ผ่านระบบอิเล็กทรอนิกส์ (e-Movement)
เพื่อรองรับระบบเชื่อมโยงแลกเปลี่ยนข้อมูล (NSW)

 กรมปศุสัตว์ DEPARTMENT OF LIVESTOCK DEVELOPMENT MINISTRY OF AGRICULTURE AND CO-OPERATIVES THAILAND		หนังสือเลขที่ 071051162/000004 IMPORT PERMIT NUMBER. ออกให้ ณ วันที่ 18/04/2019 DATE ISSUED หมดอายุ วันที่ 30/04/2019 VALID UNTIL					
ใบอนุญาตนำสัตว์เข้าราชอาณาจักร IMPORT PERMIT OF ANIMAL(S) USE OF THE PERMIT FOR IMPORTATION OF THE DESCRIBED COMMODITY(IES) AS NOTIFIED IN THE NOTIFICATION FOR IMPORTATION NO. 061051162/000005 DATE 18/04/2019 INTO THE KINGDOM OF THAILAND							
ชื่อ-นามสกุล ที่อยู่ และเบอร์โทรศัพท์ ของผู้ได้รับอนุญาต NAME AND ADDRESS OF IMPORTER INCLUDING ZIP CODE AND TELEPHONE NUMBER นาย สมพร ประกอบการ N เลขที่ 23/02 หมู่ 11 ซอย 22 ถนน 44 ตำบลบ่อทราย อำเภอเมืองสงขลา จังหวัดสงขลา 021234567		สถานที่ต้นทาง PLACE OF ORIGIN NAPIEP ชื่อ NAME ีHAWKESDAY AND MANAWATU ที่อยู่ ADDRESS NORTH ISLAND, NEW ZEALAND เลขที่แหล่งผลิต APPROVAL NUMBER					
ชื่อ-นามสกุล ที่อยู่ และเบอร์โทรศัพท์ ของผู้ส่งออก NAME AND ADDRESS OF EXPORTER INCLUDING ZIP CODE AND TELEPHONE NUMBER N เลขที่ 23/02 หมู่ 11 ซอย 22 ถนน 44 ตำบลบ่อทราย อำเภอเมืองสงขลา จังหวัดสงขลา 021234567		ประเทศต้นทาง COUNTRY OF ORIGIN NEW ZEALAND ชนิดของสินค้า TYPE OF COMMODITY ANIMAL(S) สินค้าสำหรับ COMMODITY CERTIFIED FOR: To make products โดยพาหนะ MODE OF TRANSPORTATION เรือ Boat ท่าเข้า THAILAND PORT(S) OF ARRIVAL สำนักงานศุลกากรท่าเรือกรุงเทพ					
ได้รับอนุญาตให้นำเข้าสัตว์/ซากสัตว์ ดังนี้ YOU ARE AUTHORIZED TO IMPORT THE FOLLOWING MATERIALS		ได้ประทับเครื่องหมาย OFFICIAL MARKING Sticker No.A004350130-A004352544 ไว้ที่ ON บรรจุภัณฑ์, CXRU1146675					
ลำดับที่ No.	ชนิดสัตว์ SPECIES	พันธุ์ BREED	เพศ SEX	สี COLOR	อายุ AGE	เลขประจำตัวสัตว์ ID NUMBER	จำนวน/ปริมาณ QUANTITY
1	Buffolo กระบือ		Female เพศเมีย			134511NB02577, 134511NB02578, 134511NB02579	3 UNIT
รวมทั้งหมด/TOTAL							3 UNIT



ระบบการเคลื่อนย้ายสัตว์และซากสัตว์ผ่านระบบอิเล็กทรอนิกส์ (e-Movement)
เพื่อรองรับระบบเชื่อมโยงแลกเปลี่ยนข้อมูล (NSW)

THIS NOTIFICATION IS ISSUED UNDER AUTHORITY CONTAINED IN THE ANIMAL EPIDEMIC ACT B.E.2558 AND DEPARTMENT OF LIVESTOCK DEVELOPMENTS
DIRECTIVE NO. คำสั่ง 999/2559 อ.ว. 12 ตุลาคม 2559

*THIS PERMIT IS SUBJECT TO AMANDMENT OR CANCELLATION SHOULD ANY DANGEROUS COMMUNICABLE ANIMAL DISEASE BREAK OUT AT THE PLACE OF ORIGIN
OR MAY BE REVOKED AT ANY TIME BEFORE THE EXPIRATION DATE IF THE INTEREST OF THE GOVERNMENT SO REQUIRES.

ลงนาม

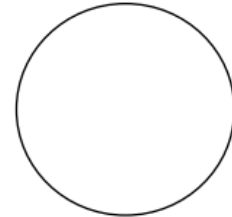
SIGNATURE

ชื่อ-นามสกุล นายมีบุญ คงดี

NAME OF AUTHORIZED VETERINARIAN (IN CAPITAL LETTERS)

ตำแหน่ง สัตวแพทย์อาวุโส ปฏิบัติราชการแทน หัวหน้า...

TITLE



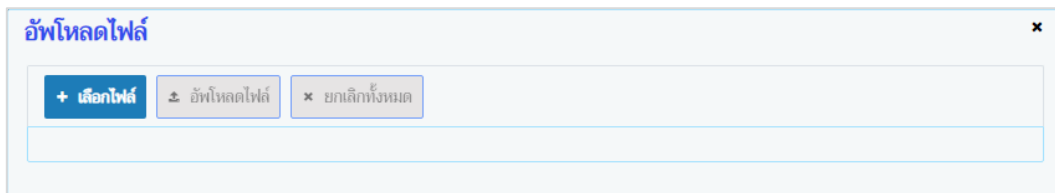
➤ **การแนบเอกสาร**

1. จากหน้าจอบันทึกข้อมูลรายละเอียดส่วนของผู้เจ้าหน้าที่ตรวจรับรอง คลิกปุ่ม **เอกสารแนบ** เพื่อเพิ่มเอกสาร โปรแกรมจะแสดงหน้าจอดังรูป



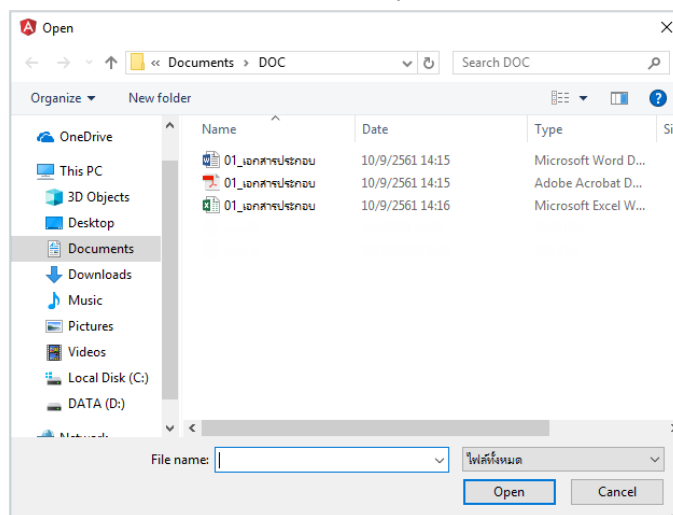
หน้าจอเอกสารแนบ

2. คลิกปุ่ม **+ เพิ่มไฟล์** เพื่อเพิ่มข้อมูลย่อย โปรแกรมจะแสดงหน้าจอดังรูป

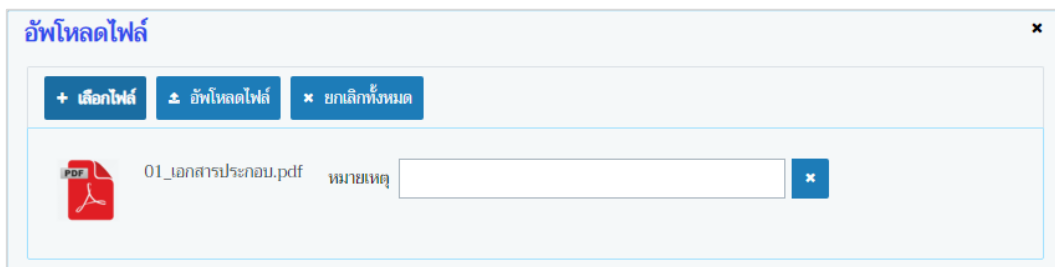


หน้าจอเพิ่มเอกสารแนบ

3. คลิกปุ่ม **+ เลือกไฟล์** เพื่อเลือกไฟล์เอกสารแนบ ดังรูป

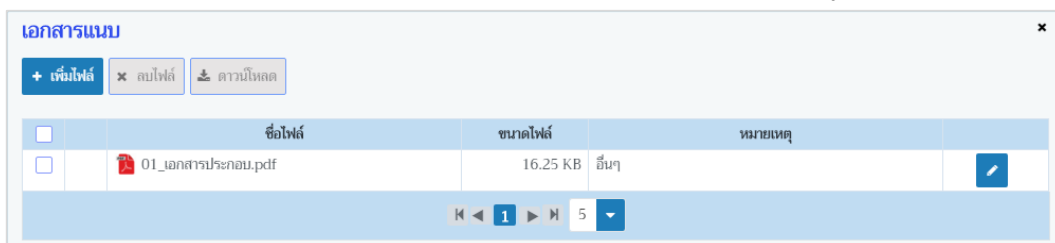


- 3.1. ให้ผู้ใช้เลือกไฟล์เอกสารที่ต้องการ
- 3.2. คลิกปุ่ม **Cancel** เพื่อยกเลิกไฟล์เอกสาร
- 3.3. คลิกปุ่ม **Open** เพื่อแนบไฟล์เอกสาร โปรแกรมจะแสดงหน้าจอดังรูป



หน้าจออัปโหลดไฟล์เอกสาร

- 3.4. ป้อนรายละเอียดต่างๆ ดังนี้
 - 3.5. ป้อนหมายเหตุ
 - 3.6. คลิกปุ่ม เพื่อลบไฟล์เอกสาร
 - 3.7. คลิกปุ่ม เพื่อยกเลิกทั้งหมด
4. คลิกปุ่ม เพื่ออัปโหลดไฟล์เอกสาร โปรแกรมจะแสดงหน้าจอดังรูป



หน้าจอบันทึกเอกสารแนบ

- 4.1. กรณีต้องการแก้ไขข้อมูล คลิกปุ่ม บรรทัดหลังรายการที่ต้องการแก้ไข
- 4.2. กรณีต้องการลบไฟล์ หรือ ดาวน์โหลด ให้คลิกที่ช่องว่าง เพื่อแสดงสัญลักษณ์ หน้าข้อมูลที่
ต้องการ โปรแกรมจะแสดงหน้าจอดังรูป



5. คลิกปุ่ม เมื่อต้องการดาวน์โหลดไฟล์เอกสาร
6. คลิกปุ่ม เมื่อต้องการลบไฟล์เอกสาร
- คลิกปุ่ม เพื่อปิดกล่องข้อความ



➤ การส่งข้อมูลไป NSW

1. กรณีไม่มีตรวจร่วม

The screenshot shows a form titled 'สถานะการส่งข้อมูลให้กรมศุลกากรผ่าน NSW.' (Status of data submission to NSW Customs). It includes fields for 'สถานะการส่งข้อมูล' (Data submission status), 'หมายเลข' (Number), and 'สถานะการตรวจสินค้า' (Goods inspection status). There is a checkbox for 'ตรวจร่วม' (Joint inspection) which is unchecked. Two buttons are visible: 'ส่งข้อมูลใบอนุญาต' (Submit license data) and 'ส่งยกเลิกใบอนุญาต' (Submit license cancellation).

- 1.1. คลิกปุ่ม **ส่งข้อมูลใบอนุญาต** โปรแกรมจะส่งข้อมูลใบอนุญาตไปยัง NSW
- 1.2. คลิกปุ่ม **ส่งยกเลิกใบอนุญาต** โปรแกรมจะส่งข้อความยกเลิกใบอนุญาตไปยัง NSW
- 1.3. โปรแกรมจะแสดงสถานะการส่งข้อมูลล่าสุดบนหน้าจอ เช่น ถ้าส่งสำเร็จ จะแสดงคำว่า “LICENSE ACCEPTED” แต่ถ้ามีข้อผิดพลาดจากการส่ง ก็จะแสดงสาเหตุของการผิดพลาด

2. กรณีมีตรวจร่วม

The screenshot shows a three-step process for 'With Joint Inspection'.
Step 1: 'สถานะการส่งข้อมูลให้กรมศุลกากรผ่าน NSW.' (Status of data submission to NSW Customs). The 'ตรวจร่วม' (Joint inspection) checkbox is checked. Buttons: 'ส่งข้อมูลใบอนุญาต' (Submit license data) and 'ส่งยกเลิกใบอนุญาต' (Submit license cancellation).
Step 2: 'ใบขนสินค้าตรวจร่วม' (Joint inspection cargo manifest). Status: 'ได้รับข้อมูลใบขนสินค้าจาก NSW แล้ว' (Received cargo manifest data from NSW). Number: 'DECLARATION RESULT ACCEPT'. Manifest number: 'A0030611008671'.
Step 3: 'รายละเอียดส่วนของการตรวจร่วม' (Details of joint inspection). Status: 'ส่งสำเร็จ' (Submitted successfully). Manifest number: 'INSPECTION RESULT ACCEPT'. Inspection status: 'ผลการตรวจร่วม ผ่าน' (Joint inspection result: Passed). Radio buttons for 'สถานะตรวจสินค้า' (Goods inspection status): 'ผ่าน' (Passed), 'ไม่ผ่าน' (Not passed), 'ผ่านแบบมีเงื่อนไข' (Passed with conditions). Button: 'ส่งข้อมูลใบอนุญาต' (Submit license data).

- 2.1. คลิกปุ่ม **ส่งข้อมูลใบอนุญาต** โปรแกรมจะส่งข้อมูลใบอนุญาตไปยัง NSW ในส่วนของรายละเอียดการตรวจร่วม โดยระบุสถานะตรวจสินค้า (ผ่าน, ไม่ผ่าน, ผ่านแบบมีเงื่อนไข)
- 2.2. โปรแกรมจะแสดงสถานะการส่งข้อมูลล่าสุดบนหน้าจอ เช่น ถ้าส่งสำเร็จ จะแสดงคำว่า “INSPECTION RESULT ACCEPT” แต่ถ้ามีข้อผิดพลาดจากการส่ง ก็จะแสดงสาเหตุของการผิดพลาด

➤ การออกจากโปรแกรม

คลิกปุ่ม เพื่อย้อนกลับเข้าสู่เมนู



สอบถามใบอนุญาตนำสัตว์หรือซากสัตว์เข้าในราชอาณาจักร

(Emm21q010)

วัตถุประสงค์

เพื่อสอบถามใบอนุญาตนำสัตว์หรือซากสัตว์ เข้าในราชอาณาจักร ที่อนุมัติออกใบอนุญาตเรียบร้อยแล้ว โดยแสดงข้อมูลใบอนุญาตที่หน่วยงานเป็นผู้ออกใบอนุญาตเท่านั้น

การใช้โปรแกรม

ระบบการเคลื่อนย้ายสัตว์และซากสัตว์ผ่านระบบอิเล็กทรอนิกส์ (e-Movement) >> คลิก การอนุญาตนำสัตว์/ซากสัตว์ เข้า ผ่าน ออกราชอาณาจักรไทย >> คลิก สอบถาม >> คลิก สอบถามใบอนุญาตนำสัตว์หรือซากสัตว์เข้าในราชอาณาจักร โปรแกรมจะแสดงหน้าจอดังรูป

เงื่อนไขหรือข้อจำกัด

- สัตวแพทย์ประจำด่านกักกันที่นำเข้า จะต้องมีข้อมูลผู้ใช้งานในระบบ
- มีข้อมูลใบอนุญาตนำสัตว์หรือซากสัตว์ เข้าในราชอาณาจักร ที่อนุมัติออกใบอนุญาตเรียบร้อยแล้ว ในระบบ โดยจะแสดงข้อมูลตามหน่วยงานที่ออกใบอนุญาตเท่านั้น

หน้าจอเริ่มต้นค้นหาข้อมูล




เมื่อผู้ใช้คลิกเข้าสู่หน้าจอแล้ว โปรแกรมจะแสดงหน้าจอค้นหา เพื่อให้ผู้ใช้ทำการค้นหาข้อมูลได้ ซึ่งวิธีการทำงานของแต่ละส่วนมีดังนี้



วิธีการใช้งานโปรแกรม

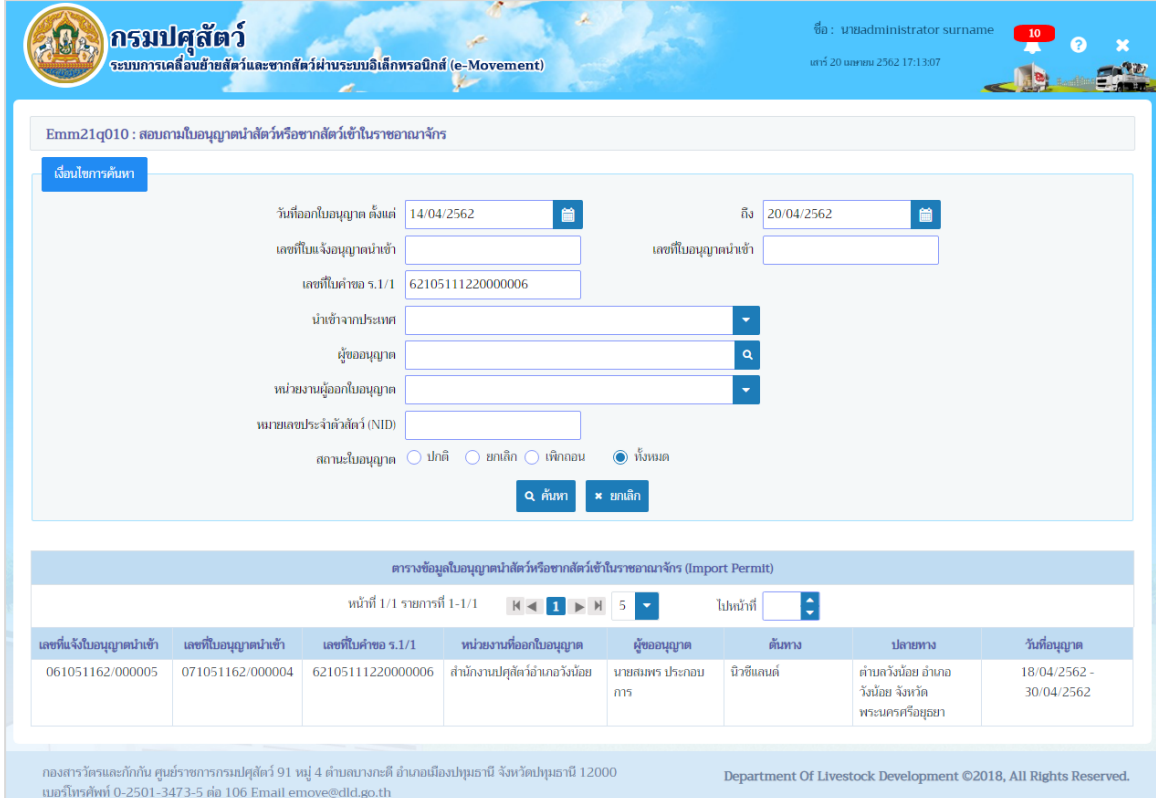
➤ การค้นหาข้อมูล

1. ทำการระบุเงื่อนไขที่ต้องการ ดังนี้

- 1.1. ป้อนวันที่ออกใบอนุญาต ตั้งแต่ , ถึง หรือ คลิปปุ่ม  เพื่อเลือกวันที่จากตารางปฏิทิน
- 1.2. ป้อนเลขที่ใบแจ้งญัตินำเข้า , เลขที่ใบอนุญาตนำเข้า , เลขที่ใบคำขอ ร.1/1 , หมายเลขประจำตัวสัตว์ (NID)
- 1.3. ป้อนนำเข้าจากประเทศ , หน่วยงานผู้ออกใบอนุญาต หรือ คลิปปุ่ม  เพื่อเลือกข้อมูลจาก List รายการที่แสดง กรณีต้องการยกเลิกเงื่อนไขที่ระบุ ให้คลิปปุ่ม ✕
- 1.4. ป้อนผู้ออกใบอนุญาต หรือ คลิปปุ่ม  เพื่อเลือกข้อมูลจากตาราง กรณีต้องการยกเลิกเงื่อนไขที่ระบุ ให้คลิปปุ่ม ✕
- 1.5. คลิ๊ก เพื่อเลือกสถานะใบอนุญาต ปกติ , ยกเลิก , เพิกถอน หรือ ทั้งหมด

คลิปปุ่ม  ยกเลิก เพื่อยกเลิกเงื่อนไขที่ระบุ

2. คลิปปุ่ม ค้นหา เพื่อทำการค้นหาข้อมูล โปรแกรมจะแสดงหน้าจอดังรูป



Emm21q010 : สอบถามใบอนุญาตนำสัตว์หรือซากสัตว์เข้าในราชอาณาจักร

เงื่อนไขการค้นหา

วันที่ออกใบอนุญาต ตั้งแต่ 14/04/2562 ถึง 20/04/2562

เลขที่ใบแจ้งญัตินำเข้า เลขที่ใบอนุญาตนำเข้า

เลขที่ใบคำขอ ร.1/1 62105111220000006



นำเข้าจากประเทศ

ผู้ออกใบอนุญาต

หน่วยงานผู้ออกใบอนุญาต

หมายเลขประจำตัวสัตว์ (NID)

สถานะใบอนุญาต ปกติ ยกเลิก เพิกถอน ทั้งหมด

 ค้นหา  ยกเลิก

ตารางข้อมูลใบอนุญาตนำสัตว์หรือซากสัตว์เข้าในราชอาณาจักร (Import Permit)

หน้าที่ 1/1 รายการที่ 1-1/1

เลขที่ใบแจ้งญัตินำเข้า	เลขที่ใบอนุญาตนำเข้า	เลขที่ใบคำขอ ร.1/1	หน่วยงานผู้ออกใบอนุญาต	ผู้ออกใบอนุญาต	ต้นทาง	ปลายทาง	วันที่อนุญาต
061051162/000005	071051162/000004	62105111220000006	สำนักงานปศุสัตว์อำเภอวังน้อย	นายสมพร ประกอบการ	ฉะเชิงเทรา	ตำบลวังน้อย อำเภอรังน้อย จังหวัดพระนครศรีอยุธยา	18/04/2562 - 30/04/2562

กองสารวัตรและกักกัน ศูนย์ราชการกรมปศุสัตว์ 91 หมู่ 4 ตำบลบางกะดี อำเภอเมืองปทุมธานี จังหวัดปทุมธานี 12000
เบอร์โทรศัพท์ 0-2501-3473-5 ต่อ 106 Email emove@dld.go.th

Department Of Livestock Development ©2018, All Rights Reserved.

หน้าจอแสดงผลข้อมูล

3. คลิ๊กเลือกรายการที่ต้องการแสดงรายละเอียด โปรแกรมจะแสดงหน้าจอดังรูป



สอบถามสถานะการส่งข้อมูลไปยัง NSW

(Emm21q050)

วัตถุประสงค์

เพื่อสอบถามสถานะการส่งข้อมูลไปยัง NSW

การใช้โปรแกรม

ระบบการเคลื่อนย้ายสัตว์และซากสัตว์ผ่านระบบอิเล็กทรอนิกส์ (e-Movement) >> คลิก การอนุญาตนำสัตว์/ซากสัตว์ เข้า ผ่าน ออกราชอาณาจักรไทย >> คลิก สอบถาม >> คลิก สอบถามสถานะการส่งข้อมูลไปยัง NSW โปรแกรมจะแสดงหน้าจอดังรูป

เงื่อนไขหรือข้อจำกัด

The screenshot shows the 'Emm21q050 : สอบถามสถานะการส่งข้อมูลไปยัง NSW' page. It features a search form with the following fields:

- ประเภทใบอนุญาต ***: A dropdown menu.
- วันที่ออกใบอนุญาต ตั้งแต่**: 13/04/2562
- ถึง**: 13/04/2562
- เลขที่ใบอนุญาต**: An empty text input field.
- หน่วยงานผู้ออกใบอนุญาต**: 10511 สำนักงานปศุสัตว์อำเภอวังน้อย
- สถานะใบอนุญาต ***: A group of checkboxes including 'ยังไม่ได้ส่ง', 'ส่งสำเร็จ', 'ส่งไม่สำเร็จ', 'ยังไม่ได้รับผลตอบกลับ', and 'ได้รับใบขนแล้ว'.

Below the form is a table titled 'ตารางข้อมูลรายการใบอนุญาตที่ส่งข้อมูลไป NSW'. The table has columns for 'ประเภทใบอนุญาต', 'เลขที่ใบอนุญาต', 'วันที่ออกใบอนุญาต', 'หน่วยงานที่ออกใบอนุญาต', 'สถานะการส่ง NSW', and 'หมายเหตุ'. The current view shows 'ไม่มีข้อมูล' (No data).


หน้าจอเริ่มต้นค้นหาข้อมูล

เมื่อผู้ใช้คลิกเข้าสู่หน้าจอแล้ว โปรแกรมจะแสดงหน้าจอค้นหา เพื่อให้ผู้ใช้ทำการค้นหาข้อมูลได้ ซึ่งวิธีการทำงานของแต่ละส่วนมีดังนี้





วิธีการใช้งานโปรแกรม

➤ การค้นหาข้อมูล


1. ทำการระบุเงื่อนไขที่ต้องการ ดังนี้

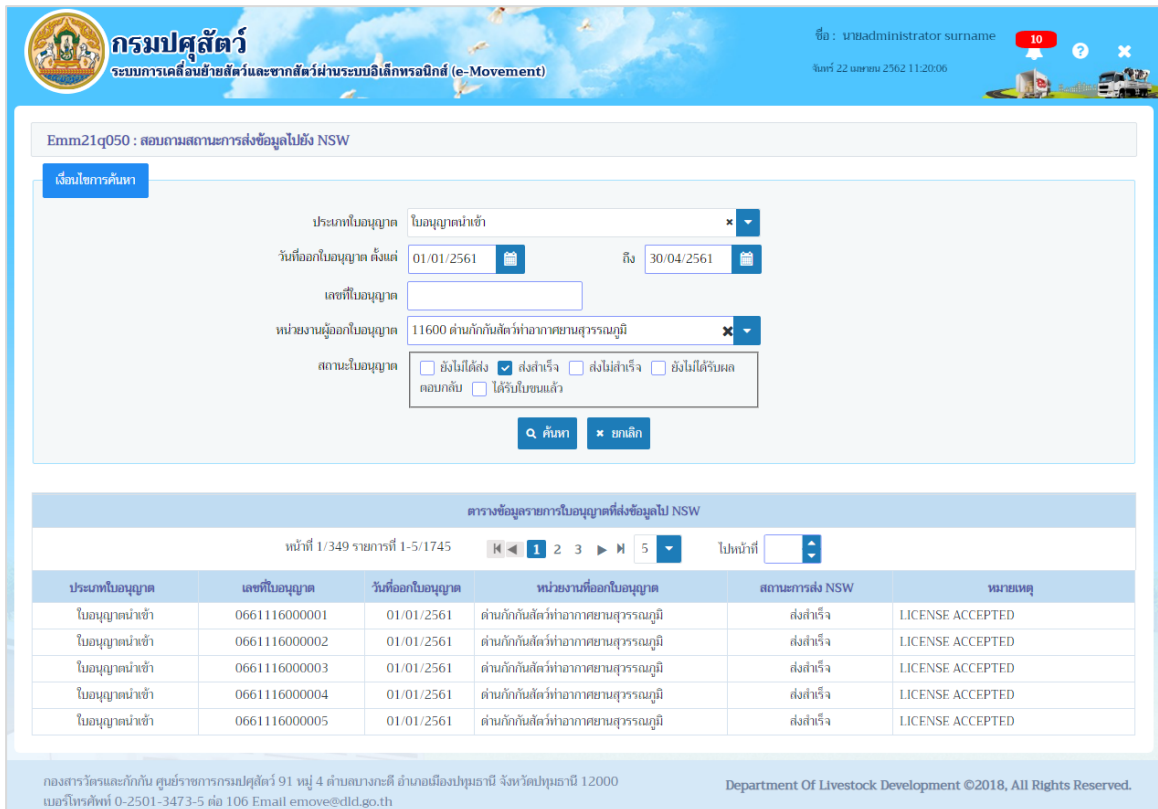
1.1. คลิกปุ่ม  เพื่อเลือกข้อมูลประเภทใบอนุญาตจาก List รายการที่แสดง



- 1.2. ป้อนวันที่ออกใบอนุญาต ตั้งแต่ , ถึง หรือ คลิกปุ่ม  เพื่อเลือกวันที่จากตารางปฏิทิน
- 1.3. ป้อนเลขที่ใบอนุญาต
- 1.4. ป้อนหน่วยงานผู้ออกใบอนุญาต หรือ คลิกปุ่ม  เพื่อเลือกข้อมูลจาก List รายการที่แสดง กรณีต้องการยกเลิกเงื่อนไขที่ระบุ ให้คลิกปุ่ม 
- 1.5. คลิก  เพื่อเลือกสถานะใบอนุญาต ดังนี้
 - ยังไม่ได้ส่ง
 - ส่งสำเร็จ
 - ส่งไม่สำเร็จ
 - ยังไม่ได้รับผลตอบกลับ
 - ได้รับใบขนแล้ว

คลิกปุ่ม  **ยกเลิก** เพื่อยกเลิกเงื่อนไขที่ระบุ

2. คลิกปุ่ม  **ค้นหา** เพื่อทำการค้นหาข้อมูล โปรแกรมจะแสดงหน้าจอดังรูป



Emm21q050 : สอบถามสถานะการส่งข้อมูลไปยัง NSW

เงื่อนไขการค้นหา

ประเภทใบอนุญาต:

วันที่ออกใบอนุญาต ตั้งแต่: ถึง:

เลขที่ใบอนุญาต:

หน่วยงานผู้ออกใบอนุญาต:

สถานะใบอนุญาต:
 ยังไม่ได้ส่ง
 ส่งสำเร็จ
 ส่งไม่สำเร็จ
 ยังไม่ได้รับผลตอบกลับ
 ได้รับใบขนแล้ว

ค้นหา **ยกเลิก**

ตารางข้อมูลรายการใบอนุญาตที่ส่งข้อมูลไป NSW

หน้าที่ 1/349 รายการที่ 1-5/1745

ประเภทใบอนุญาต	เลขที่ใบอนุญาต	วันที่ออกใบอนุญาต	หน่วยงานที่ออกใบอนุญาต	สถานะการส่ง NSW	หมายเหตุ
ใบอนุญาตนำเข้า	0661116000001	01/01/2561	คำนกักกันสัตว์ท่าอากาศยานสุวรรณภูมิ	ส่งสำเร็จ	LICENSE ACCEPTED
ใบอนุญาตนำเข้า	0661116000002	01/01/2561	คำนกักกันสัตว์ท่าอากาศยานสุวรรณภูมิ	ส่งสำเร็จ	LICENSE ACCEPTED
ใบอนุญาตนำเข้า	0661116000003	01/01/2561	คำนกักกันสัตว์ท่าอากาศยานสุวรรณภูมิ	ส่งสำเร็จ	LICENSE ACCEPTED
ใบอนุญาตนำเข้า	0661116000004	01/01/2561	คำนกักกันสัตว์ท่าอากาศยานสุวรรณภูมิ	ส่งสำเร็จ	LICENSE ACCEPTED
ใบอนุญาตนำเข้า	0661116000005	01/01/2561	คำนกักกันสัตว์ท่าอากาศยานสุวรรณภูมิ	ส่งสำเร็จ	LICENSE ACCEPTED

กองสารวัตรและกักกัน ศูนย์ราชการกรมปศุสัตว์ 91 หมู่ 4 ตำบลบางกะดี อำเภอเมืองปทุมธานี จังหวัดปทุมธานี 12000
เบอร์โทรศัพท์ 0-2501-3473-5 ต่อ 106 Email emove@dld.go.th

Department Of Livestock Development ©2018, All Rights Reserved.

หน้าจอแสดงผลข้อมูล

➤ **การออกจากโปรแกรม**

คลิกปุ่ม  เพื่อย้อนกลับเข้าสู่เมนู



พิมพ์รายงานสรุปใบอนุญาตนำสัตว์หรือซากสัตว์เข้าในราชอาณาจักร

(Emm21r010)

วัตถุประสงค์

เพื่อพิมพ์รายงานสรุปใบอนุญาตนำสัตว์/ซากสัตว์ เข้าในราชอาณาจักร ที่ทางด่านกักกันสัตว์ออกให้กับทางผู้ประกอบการ

การใช้โปรแกรม

ระบบการเคลื่อนย้ายสัตว์และซากสัตว์ผ่านระบบอิเล็กทรอนิกส์ (e-Movement) >> คลิก การอนุญาตนำสัตว์/ซากสัตว์ เข้า ผ่าน ออกราชอาณาจักรไทย >> คลิก รายงาน >> คลิก พิมพ์รายงานสรุปใบอนุญาตนำสัตว์หรือซากสัตว์เข้าในราชอาณาจักร โปรแกรมจะแสดงหน้าจอตั้งรูป

เงื่อนไขหรือข้อจำกัด

- สัตวแพทย์ประจำด่านกักกันสัตว์ที่นำสัตว์/ซากสัตว์ เข้าในราชอาณาจักร จะต้องมีข้อมูลผู้ใช้งานในระบบ
- ต้องมีข้อมูลแบบฟอร์มใบคำขออนุญาตนำสัตว์หรือซากสัตว์เข้าราชอาณาจักร ที่ออกใบอนุญาตเรียบร้อยแล้ว

กรมปศุสัตว์
ระบบการเคลื่อนย้ายสัตว์และซากสัตว์ผ่านระบบอิเล็กทรอนิกส์ (e-Movement)

ชื่อ : นายadministrator surname 7
วันที่ 13 เมษายน 2562 15:04:23

Emm21r010 : พิมพ์รายงานสรุปใบอนุญาตนำสัตว์หรือซากสัตว์เข้าในราชอาณาจักร

เงื่อนไขการออกรายงาน

วันที่ออกใบอนุญาต ตั้งแต่ 13/04/2562 ถึง 13/04/2562

ด่านกักกันสัตว์

ผู้ขออนุญาต

ที่กักตุนสัตว์

ประเภท สัตว์ ซากสัตว์

ชนิดสัตว์

ประเภทต้นทาง

พื้นที่ปลายทาง

ด่านศุลกากร

วัตถุประสงค์การเคลื่อนย้าย

สถานะการส่ง NSW

- ยังไม่ได้ส่ง
- ส่งไป NSW แล้วรอการตรวจกลับ
- ส่งไป NSW สำเร็จแล้ว
- ส่งไป NSW แล้วไม่สำเร็จ
- ได้รับความยินยอมจาก NSW แล้ว
- ยกเลิก/เพิกถอนใบอนุญาต
- แจ้งยกเลิกการส่งใบอนุญาตไปยัง NSW
- ได้รับการแจ้งการยกเลิก/รับทราบจาก NSW
- NSW ไม่อนุญาตให้ยกเลิกใบอนุญาต
- สบใบอนุญาต

สถานะใบอนุญาต * ปกติ ยกเลิก เพิกถอน

พิมพ์รายงาน * ยกเลิก

กองสารวัตรและกักกัน ศูนย์ราชการกรมปศุสัตว์ 91 หมู่ 4 ตำบลบางกะดี อำเภอเมืองปทุมธานี จังหวัดปทุมธานี 12000
เบอร์โทรศัพท์ 0-2501-3473-5 ต่อ 106 Email emove@dld.go.th







Department Of Livestock Development ©2018, All Rights Reserved.

หน้าจอเริ่มต้นพิมพ์รายงาน



วิธีการใช้งานโปรแกรม

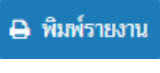
➤ การพิมพ์รายงาน

1. ระบุเงื่อนไขในการพิมพ์รายงาน (เครื่องหมายดอกจันสีแดง (*) หมายถึง 필ด์ที่จำเป็นต้องป้อนข้อมูล) ดังนี้
 - 1.1. ป้อนวันที่ออกใบอนุญาต ตั้งแต่ , ถึง หรือ คลิกปุ่ม  เพื่อเลือกวันที่จากตารางปฏิทิน
 - 1.2. ป้อนด่านกักกันสัตว์ , พักตศุลกากร หรือ คลิกปุ่ม  เพื่อเลือกข้อมูลจาก List รายการที่แสดง กรณีต้องการยกเลิกเงื่อนไขที่ระบุ ให้คลิกปุ่ม ✕
 - 1.3. ป้อนผู้ขออนุญาต หรือ คลิกปุ่ม  เพื่อเลือกข้อมูลจากตาราง กรณีต้องการยกเลิกเงื่อนไขที่ระบุ ให้คลิกปุ่ม ✕
 - 1.4. คลิก เพื่อเลือกข้อมูลประเภท สัตว์ หรือ ซากสัตว์
 - 1.5. ป้อนชนิดสัตว์ , ซากสัตว์ หรือ คลิกปุ่ม  เพื่อเลือกข้อมูลจากตาราง กรณีต้องการยกเลิกเงื่อนไขที่ระบุ ให้คลิกปุ่ม ✕
 - 1.6. ป้อนประเทศต้นทาง , พื้นที่ปลายทาง , ด่านศุลกากร หรือ คลิกปุ่ม  เพื่อเลือกข้อมูลจาก List รายการที่แสดง กรณีต้องการยกเลิกเงื่อนไขที่ระบุ ให้คลิกปุ่ม ✕
 - 1.7. ป้อนวัตถุประสงค์การเคลื่อนย้าย หรือ คลิกปุ่ม  เพื่อเลือกข้อมูลจากตาราง กรณีต้องการยกเลิกเงื่อนไขที่ระบุ ให้คลิกปุ่ม ✕
 - 1.8. คลิก เพื่อเลือกสถานะกาส่ง NSW ดังนี้
 - ยังไม่ได้ส่ง
 - ส่งไป NSW แล้วรอการตรวจกลับ
 - ส่งไป NSW สำเร็จแล้ว
 - ส่งไป NSW แล้วไม่สำเร็จ
 - ได้รับข้อมูลใบขนจาก NSW แล้ว
 - ยกเลิก/เพิกถอนใบอนุญาต
 - แจ้งยกเลิกการส่งใบอนุญาตไปยัง NSW
 - ได้รับการแจ้งการยกเลิกเรียบร้อยแล้วจาก NSW
 - NSW ไม่อนุญาตให้ยกเลิกใบอนุญาต
 - ลบใบอนุญาต
 - 1.9. คลิก เพื่อเลือกสถานะใบอนุญาต ดังนี้
 - ปกติ
 - ยกเลิก
 - ส่งออก
 - 1.10. คลิก เพื่อเลือกประเภทรายงาน เป็นรูปแบบ Microsoft Word, Microsoft Excel, PDF



ระบบการเคลื่อนย้ายสัตว์และซากสัตว์ผ่านระบบอิเล็กทรอนิกส์ (e-Movement)
เพื่อรองรับระบบเชื่อมโยงแลกเปลี่ยนข้อมูล (NSW)

คลิกปุ่ม  **ยกเลิก** เพื่อยกเลิกเงื่อนไขที่ระบุ

2. คลิกปุ่ม  **พิมพ์รายงาน** เพื่อพิมพ์รายงานรูปแบบ PDF โปรแกรมจะแสดงหน้าจอดังรูป

Emm21r010_R01

รายงานสรุปใบอนุญาตนำสัตว์เข้าในราชอาณาจักร

หน้า 1/1

ทั่วประเทศ

วันที่ 20/04/2562

ตั้งแต่วันที่ 18/04/2562 - 20/04/2562

ลำดับที่	เลขที่ใบอนุญาต	ชื่อผู้ถือใบอนุญาต	หน่วยงานที่ออกใบอนุญาต	ชื่อผู้ติดต่อภายในหน่วยงาน	ที่อยู่ต้นทาง	ที่อยู่ปลายทาง	ชนิดสัตว์	จำนวนหน่วย	วัตถุประสงค์	มูลค่า	ค่าธรรมเนียม	Permit Number	Health No	พรมแดน/เที่ยวบิน	วันที่ออกใบอนุญาต	วันหมดอายุ	พิกัดศุลกากร	ด่านศุลกากร	สถานะการส่ง NSW
1	071051162/000 004	นายณัฐยศ ศิริสาคร	สำนักงานปศุสัตว์อำเภอศรีนครินทร์	นางอรุณกร ประจวบการ	ประเทศอินโดนีเซีย	ตำบลศรีนครินทร์ อำเภอสวี จังหวัดสุราษฎร์ธานี	กระบือเทศนิยม	3 ตัว	ไปทำผลิตสัตว์แปรรูป	30,000.00	750.00	INECAC 01006/256 0	-	18/04/2562	30/04/2562	01023100	สำนักงานศุลกากรท่าเรือกรุงเทพ	ยังไม่ได้รับ	

วันที่พิมพ์ 20/04/2562 เวลา 17:58:21

ผู้พิมพ์ นายadministrator surname

➤ การออกจากโปรแกรม

คลิกปุ่ม  เพื่อย้อนกลับเข้าสู่เมนู



บันทึกผลการเก็บตัวอย่าง (LAB)

(Emm21i120)

วัตถุประสงค์

เพื่อบันทึกผลการเก็บตัวอย่าง (LAB) ของ ด่าน, ศูนย์วิจัยและพัฒนาการสัตวแพทย์ (ศ.ว.พ.), สถาบันสุขภาพสัตว์แห่งชาติ (ส.ส.ช.), สำนักตรวจสอบคุณภาพสินค้าปศุสัตว์ (ส.ต.ส.) สอบคุณภาพสินค้าปศุสัตว์ (ส.ต.ส.)

การใช้โปรแกรม

ระบบการเคลื่อนย้ายสัตว์และซากสัตว์ผ่านระบบอิเล็กทรอนิกส์ (e-Movement) >> คลิก การอนุญาตนำสัตว์/ซากสัตว์ เข้า ผ่าน ออกราชอาณาจักรไทย >> คลิก บันทึก >> คลิก บันทึกผลการเก็บตัวอย่าง (LAB) โปรแกรมจะแสดงหน้าจอตั้งรูป

เงื่อนไขหรือข้อจำกัด

- สัตวแพทย์ประจำด่านกักกันสัตว์ที่นำเข้า จะต้องมียุติบัตรผู้ใช้งานในระบบ
- มียุติบัตรใบอนุญาตนำสัตว์ ซากสัตว์ เข้าราชอาณาจักร ในระบบตามหน่วยงานที่ผู้ประกอบการยื่นเรื่อง

The screenshot shows the 'บันทึกผลการเก็บตัวอย่าง (LAB)' form in the e-Movement system. The form includes fields for 'วันที่บันทึกผลการเก็บตัวอย่าง ตั้งแต่' (13/04/2562) and 'ถึง' (13/04/2562), 'เลขที่ใบอนุญาต', and 'ผู้ขออนุญาต'. There are search and refresh buttons. Below the form is a table titled 'ตารางข้อมูลใบอนุญาตเก็บตัวอย่าง (LAB)' with columns for 'ลำดับที่', 'เลขที่ใบอนุญาต', 'วันที่บันทึกผลตัวอย่าง', 'ผู้ขออนุญาต', 'ห้องปฏิบัติการที่ส่งตรวจ', and 'ผลการตรวจสอบ'. The table currently shows 'ไม่มีข้อมูล'. The footer contains contact information for the Department of Livestock Development.

หน้าจอเริ่มต้น

เมื่อผู้ใช้คลิกเข้าสู่หน้าจอแล้ว โปรแกรมจะแสดงหน้าจอค้นหา เพื่อให้ผู้ใช้ทำการเพิ่มหรือค้นหาข้อมูลได้ ซึ่งวิธีการทำงานของแต่ละส่วนมีดังนี้




วิธีการใช้งานโปรแกรม

➤ การค้นหาข้อมูล


1. ทำการระบุเงื่อนไขที่ต้องการ ดังนี้

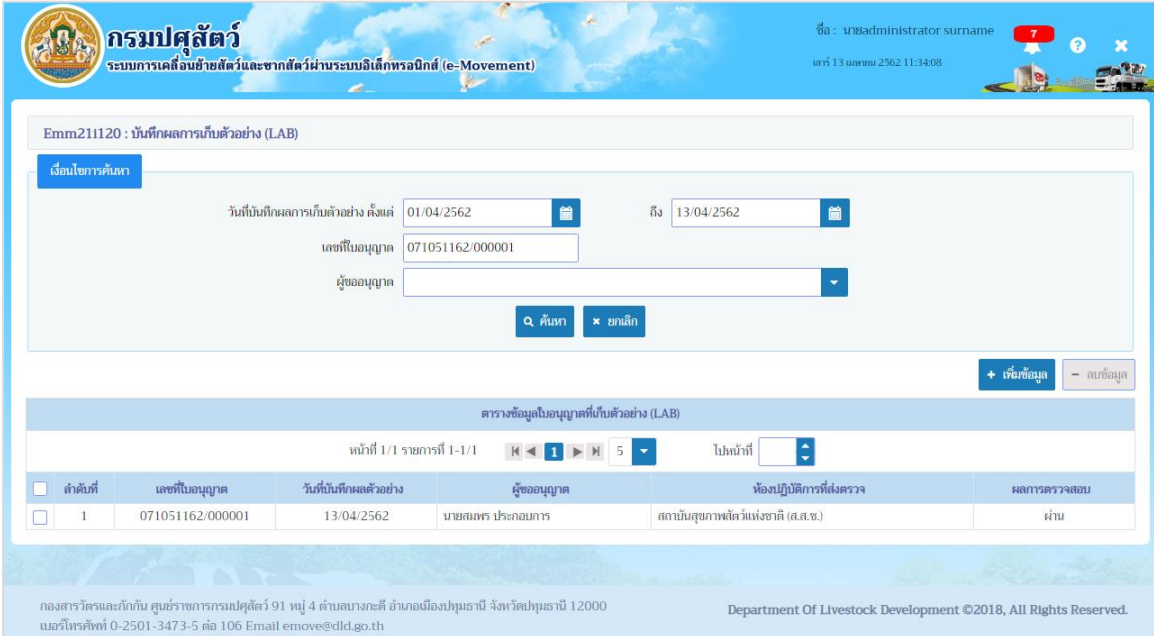


ระบบการเคลื่อนย้ายสัตว์และซากสัตว์ผ่านระบบอิเล็กทรอนิกส์ (e-Movement)
เพื่อรองรับระบบเชื่อมโยงแลกเปลี่ยนข้อมูล (NSW)

- 1.1. ป้อนวันที่บันทึกผลการเก็บตัวอย่าง ตั้งแต่ , ถึง หรือ คลิกปุ่ม  เพื่อเลือกวันที่จากตารางปฏิทิน
- 1.2. ป้อนเลขที่ใบอนุญาต
- 1.3. ป้อนผู้ขออนุญาต หรือ คลิกปุ่ม  เพื่อเลือกข้อมูลจาก List รายการที่แสดง กรณีต้องการยกเลิกเงื่อนไขที่ระบุ ให้คลิกปุ่ม 

คลิกปุ่ม  ยกเลิก เพื่อยกเลิกเงื่อนไขที่ระบุ

2. คลิกปุ่ม  ค้นหา เพื่อทำการค้นหาข้อมูล โปรแกรมจะแสดงหน้าจอดังรูป



The screenshot shows the 'กรมปศุสัตว์' (Department of Livestock Development) interface. The search criteria section includes:
- Date range: 01/04/2562 to 13/04/2562
- License number: 071051162/000001
- Search button: ค้นหา
- Cancel button: ยกเลิก
- Add/Remove buttons: + เพิ่มข้อมูล, - ลบข้อมูล

The results table shows one entry:
- ลำดับที่: 1
- เลขที่ใบอนุญาต: 071051162/000001
- วันที่บันทึกผลตัวอย่าง: 13/04/2562
- ผู้ขออนุญาต: นายสมพร ประกอบการ
- ห้องปฏิบัติการที่ส่งตรวจ: สถาบันสุขภาพสัตว์แห่งชาติ (ส.ส.ช.)
- ผลการตรวจสอบ: ผ่าน

หน้าจอแสดงผลข้อมูล

หลังจากที่ผู้ใช้ทำการค้นหาข้อมูลเรียบร้อยแล้ว จึงทำการเลือกว่าต้องการจะเพิ่ม แก้ไข หรือ ลบข้อมูล ซึ่งขั้นตอนการทำงานแต่ละส่วนมีดังนี้

- การเพิ่มข้อมูล มีรายละเอียดดังต่อไปนี้

ข้อมูลรายละเอียดส่วนของเจ้าหน้าที่บันทึกผลการเก็บตัวอย่าง









1. จากหน้าจอแสดงผลข้อมูล คลิกปุ่ม  เพิ่มข้อมูล เพื่อเพิ่มข้อมูล โปรแกรมจะแสดงหน้าจอดังรูป

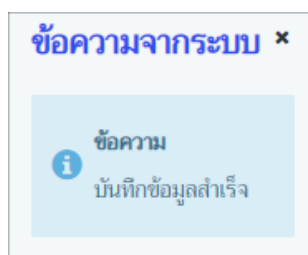


ระบบการเคลื่อนย้ายสัตว์และซากสัตว์ผ่านระบบอิเล็กทรอนิกส์ (e-Movement)
เพื่อรองรับระบบเชื่อมโยงแลกเปลี่ยนข้อมูล (NSW)

The screenshot shows the 'กรมปศุสัตว์' (Livestock Development) system interface. The main heading is 'ระบบการเคลื่อนย้ายสัตว์และซากสัตว์ผ่านระบบอิเล็กทรอนิกส์ (e-Movement)'. The user is logged in as 'นายadministrator surname' on 'วันที่ 13 เมษายน 2562 11:04:39'. The current page is 'Emm211120 : บันทึกผลการเก็บตัวอย่าง (LAB) > เพิ่ม'. The form is titled 'รายละเอียดส่วนเจ้าหน้าที่บันทึกผลการเก็บตัวอย่าง' and contains several fields: 'วันที่รับตัวอย่าง' (13/04/2562), 'เลขที่ใบอนุญาต' (with a search icon), 'วันที่บันทึกผลตัวอย่าง' (13/04/2562), 'ชื่ออนุญาต', 'ที่อยู่บ้านทาง', 'ที่อยู่ปลายทาง', 'ห้องปฏิบัติการที่ส่งตรวจ' (dropdown), 'ผลการทดสอบ' (dropdown), 'ชื่อผู้ตรวจผลการเก็บตัวอย่าง', and 'ตำแหน่งผู้ตรวจผลการเก็บตัวอย่าง'. There are radio buttons for 'ประเภท' (สัตว์ or ซากสัตว์) and buttons for 'บันทึก', 'ยกเลิก', and 'เพิ่มรายการใหม่'. At the bottom, there is contact information for the Department of Livestock Development and a copyright notice for 2018.

หน้าจอเพิ่มข้อมูล

2. ทำการป้อนรายละเอียดต่าง ๆ (เครื่องหมายดอกจันสีแดง (*) หมายถึง 필ด์ที่จำเป็นต้องป้อนข้อมูล) ดังนี้
 - 2.1. ป้อนวันที่รับตัวอย่าง ,วันที่บันทึกผลตัวอย่าง หรือ คลิกปุ่ม  เพื่อเลือกวันที่จากตารางปฏิทิน
 - 2.2. ป้อนเลขที่ตัวอย่าง
 - 2.3. ป้อนเลขที่ใบอนุญาต หรือ คลิกปุ่ม  เพื่อเลือกข้อมูลจากตาราง กรณีต้องการยกเลิกเงื่อนไขที่ระบุให้คลิกปุ่ม 
 - 2.4. คลิกปุ่ม  เพื่อเลือกข้อมูลห้องปฏิบัติการที่ส่งตรวจจาก List รายการที่แสดง
 - 2.5. คลิกปุ่ม  เพื่อเลือกข้อมูลผลการทดสอบจาก List รายการที่แสดง
 - 2.6. ป้อนชื่อผู้ตรวจผลการเก็บตัวอย่าง , ตำแหน่งผู้ตรวจผลการเก็บตัวอย่าง
 - 2.7. คลิก เพื่อเลือกข้อมูลประเภท สัตว์ หรือ ซากสัตว์
- คลิกปุ่ม  **ยกเลิก** เพื่อยกเลิกการบันทึกข้อมูล
- คลิกปุ่ม  **เพิ่มรายการใหม่** เพื่อบันทึกข้อมูล พร้อมเคลียร์หน้าจอเป็นค่าว่างสำหรับการบันทึกเพิ่มข้อมูลต่อไป
- คลิกปุ่ม  **บันทึก** เพื่อบันทึกข้อมูล โปรแกรมจะแสดงกล่องข้อความดังรูป





ระบบการเคลื่อนย้ายสัตว์และซากสัตว์ผ่านระบบอิเล็กทรอนิกส์ (e-Movement)
เพื่อรองรับระบบเชื่อมโยงแลกเปลี่ยนข้อมูล (NSW)

คลิกปุ่ม เพื่อปิดกล่องข้อความบันทึก โปรแกรมจะแสดงหน้าจอ ดังรูป

The screenshot shows the 'กรมปศุสัตว์' (Livestock Development) system interface. The main form is titled 'รายละเอียดส่วนเจ้าหน้าที่บันทึกผลการเก็บตัวอย่าง' (Details of staff recording sample collection). It contains several input fields:

- วันที่รับตัวอย่าง (Sample collection date): 13/04/2562
- เลขที่ตัวอย่าง (Sample number): 1051162000001
- เลขที่ใบอนุญาต (License number): 071051162/000001
- วันที่บันทึกผลตัวอย่าง (Recording date): 13/04/2562
- ชื่ออนุญาต (Name): นายสมพร ปรารถนการ
- ที่อยู่ต้นทาง (Origin address): เลขที่ 23/02 หมู่ 11 ซอย 22 ถนน 44 ตำบลบ่อแก้ว อำเภอเมืองสงขลา จังหวัดสงขลา
- ที่อยู่ปลายทาง (Destination address): เลขที่ 80 หมู่ 1 ถนน ถนนปทุม-บางบัวทอง ตำบลบางคูวัด อำเภอเมืองปทุมธานี จังหวัดปทุมธานี
- ห้องปฏิบัติการที่ส่งตรวจ (Lab): 03 สถาบันสุขภาพสัตว์แห่งชาติ (ส.ส.ช.)
- ผลการทดสอบ (Test result): ผ่าน
- ชื่อผู้ตรวจผลการเก็บตัวอย่าง (Inspector name): นายบุญเอก ภูมิดี
- ตำแหน่งผู้ตรวจผลการเก็บตัวอย่าง (Inspector position): สัตวแพทย์อาวุโส ปฏิบัติราชการแทน หัวหน้า
- ประเภท (Type): สัตว์ ซากสัตว์

 Below the form is a table for recording the event:

ลำดับที่	ชนิดสัตว์ *	เพศ	จำนวนที่ตรวจ *
ไม่มีข้อมูล			-

 At the bottom, there are navigation buttons: 'บันทึก' (Save), 'ยกเลิก' (Cancel), 'ลบ' (Delete), 'เพิ่มรายการใหม่' (Add new record), and 'เอกสารแนบ' (Attachments). There are also '+ เพิ่มข้อมูล' (Add info) and '- ลบข้อมูล' (Delete info) buttons on the right side of the table area.

หน้าจอบันทึกข้อมูล

ข้อมูลชนิดสัตว์ที่เก็บตัวอย่าง (สามารถกรอกข้อมูลชนิดสัตว์ที่เก็บตัวอย่างได้ก็ต่อเมื่อระบุ “โดยมีความประสงค์จะเก็บตัวอย่างประเภท” = “สัตว์”)

1. จากหน้าจอบันทึกข้อมูล คลิกปุ่ม เพื่อเพิ่มข้อมูล โปรแกรมจะแสดงหน้าจอ ดังรูป

The screenshot shows the 'เพิ่มข้อมูล' (Add information) screen. It features a table for recording the event:

ลำดับที่	ชนิดสัตว์ *	เพศ	จำนวนที่ตรวจ *
<input type="checkbox"/>	1		


 The table has search and edit icons in the 'ชนิดสัตว์' and 'จำนวนที่ตรวจ' columns. At the top right, there are '+ เพิ่มข้อมูล' (Add info) and '- ลบข้อมูล' (Delete info) buttons.

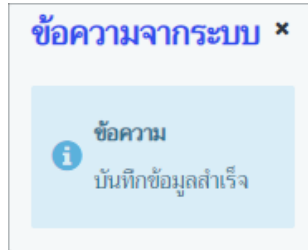
หน้าจอเพิ่มข้อมูลชนิดสัตว์ที่เก็บตัวอย่าง

2. ทำการป้อนรายละเอียดต่าง ๆ (เครื่องหมายดอกจัน (*) หมายถึง 필ด์ที่จำเป็นต้องป้อนข้อมูล) ดังนี้
 - 2.1. ป้อนชนิดสัตว์ หรือ คลิกปุ่ม เพื่อเลือกข้อมูลจากตาราง กรณีต้องการยกเลิกเงื่อนไขที่ระบุ ให้คลิกปุ่ม
 - 2.2. คลิกปุ่ม เพื่อเลือกข้อมูลเพศจาก List รายการที่แสดง
 - 2.3. ป้อนจำนวนที่ตรวจ



คลิกปุ่ม  เพื่อยกเลิกการบันทึกข้อมูล

คลิกปุ่ม  เพื่อบันทึกข้อมูล โปรแกรมจะแสดงกล่องข้อความดังรูป







คลิกปุ่ม  เพื่อปิดกล่องข้อความบันทึก

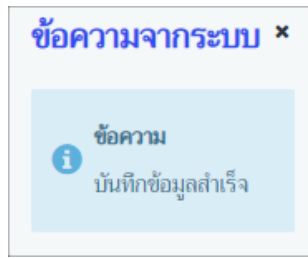
ข้อมูลชนิดซากสัตว์ที่เก็บตัวอย่าง (สามารถกรอกข้อมูลซากสัตว์ที่เก็บตัวอย่างได้ก็ต่อเมื่อระบุ “โดยมีความประสงค์จะเก็บตัวอย่างประเภท” = “ซากสัตว์”)

หน้าจอบันทึกข้อมูลชนิดซากสัตว์

1. จากหน้าจอบันทึกข้อมูล คลิกปุ่ม  **เพิ่มข้อมูล** เพื่อเพิ่มข้อมูล โปรแกรมจะแสดงหน้าจอ ดังรูป

หน้าจอเพิ่มข้อมูลชนิดซากสัตว์

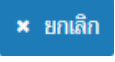
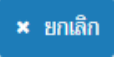
2. ทำการป้อนรายละเอียดต่าง ๆ (เครื่องหมายดอกจัน (*) หมายถึง 필ด์ที่จำเป็นต้องป้อนข้อมูล) ดังนี้
 - 2.1. ป้อนชนิดซากสัตว์ หรือ คลิกปุ่ม  เพื่อเลือกข้อมูลจากตาราง กรณีต้องการยกเลิกเงื่อนไขที่ระบุ ให้คลิกปุ่ม 
 - 2.2. ป้อนจำนวนที่ตรวจ
คลิกปุ่ม  เพื่อยกเลิกการบันทึกข้อมูล
คลิกปุ่ม  เพื่อบันทึกข้อมูล โปรแกรมจะแสดงกล่องข้อความดังรูป



คลิกปุ่ม ✕ เพื่อปิดกล่องข้อความบันทึก



➤ **การแก้ไขข้อมูล** มีรายละเอียดดังต่อไปนี้

ข้อมูลรายละเอียดส่วนของผู้หน้าที่บันทึกผลการเก็บตัวอย่าง

1. จากหน้าจอแสดงผลข้อมูล คลิกเลือกรายการที่ต้องการ เพื่อทำการแก้ไขข้อมูลหลักที่ต้องการ เช่น ผลการทดสอบ , ชื่อผู้ตรวจผลการเก็บตัวอย่าง , ตำแหน่งผู้ตรวจผลการเก็บตัวอย่าง เป็นต้น
2. คลิกปุ่ม  **ยกเลิก** เพื่อยกเลิกการบันทึกข้อมูลที่แก้ไข
3. คลิกปุ่ม  **ยกเลิก** เพื่อบันทึกข้อมูลที่แก้ไข โปรแกรมจะแสดงกล่องข้อความ “แก้ไขข้อมูลสำเร็จ”



คลิกปุ่ม ✕ เพื่อปิดกล่องข้อความบันทึก

ข้อมูลชนิดสัตว์ที่เก็บตัวอย่าง (สามารถแก้ไขข้อมูลชนิดสัตว์ที่เก็บตัวอย่างได้ก็ต่อเมื่อระบุ “โดยมีความประสงค์จะเก็บตัวอย่างประเภท” = “สัตว์”)

1. คลิกปุ่ม  บรรทัดหลังรายการที่ต้องการแก้ไข สามารถทำการแก้ไขข้อมูล เช่น ชนิดสัตว์ , เพศ เป็นต้น
2. คลิกปุ่ม  เพื่อบันทึกข้อมูลที่แก้ไข โปรแกรมจะแสดงกล่องข้อความ “แก้ไขข้อมูลสำเร็จ”

คลิกปุ่ม ✕ เพื่อปิดกล่องข้อความการแก้ไขข้อมูล

ข้อมูลชนิดซากสัตว์ที่เก็บตัวอย่าง (สามารถแก้ไขข้อมูลซากสัตว์ที่เก็บตัวอย่างได้ก็ต่อเมื่อระบุ “โดยมีความประสงค์จะเก็บตัวอย่างประเภท” = “ซากสัตว์”)

1. คลิกปุ่ม  บรรทัดหลังรายการที่ต้องการแก้ไข สามารถทำการแก้ไขข้อมูล เช่น ชนิดซากสัตว์ , จำนวนที่ตรวจ เป็นต้น
2. คลิกปุ่ม  เพื่อบันทึกข้อมูลที่แก้ไข โปรแกรมจะแสดงกล่องข้อความ “แก้ไขข้อมูลสำเร็จ”

คลิกปุ่ม ✕ เพื่อปิดกล่องข้อความการแก้ไขข้อมูล

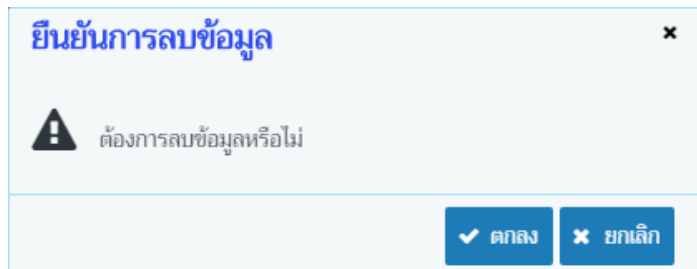
➤ **การลบข้อมูล** มีรายละเอียดดังต่อไปนี้

ข้อมูลรายละเอียดส่วนของผู้หน้าที่บันทึกผลการเก็บตัวอย่าง แบ่งออกเป็น 2 วิธี

1. **วิธีที่ 1** การลบข้อมูลมากกว่า 1 รายการ

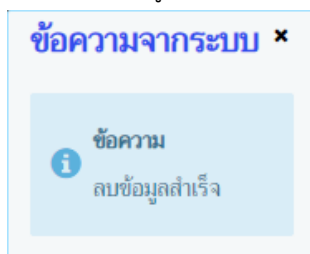
1.1. คลิกที่ช่องว่าง เพื่อแสดงสัญลักษณ์ หน้าข้อมูลที่ต้องการลบ จากตารางผลการค้นหา (สามารถเลือกได้หลายรายการ)

1.2. คลิกปุ่ม **- ลบข้อมูล** เพื่อลบข้อมูลที่เลือก โปรแกรมจะแสดงกล่องข้อความยืนยันการลบข้อมูลดังรูป



1.3. คลิกปุ่ม **× ยกเลิก** เพื่อยกเลิกการลบข้อมูล

1.4. คลิกปุ่ม **✓ ตกลง** เพื่อยืนยันการลบข้อมูล โปรแกรมจะแสดงกล่องข้อความดังรูป

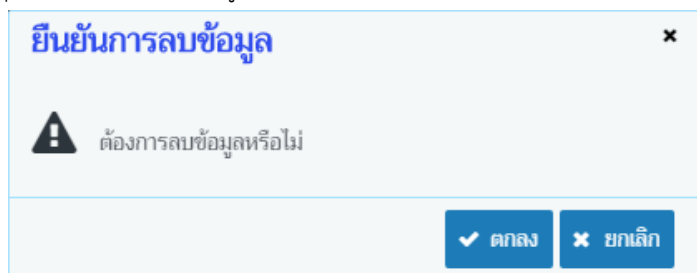


คลิกปุ่ม **×** เพื่อปิดกล่องข้อความลบข้อมูล

2. **วิธีที่ 2** การลบข้อมูลที่ละ 1 รายการ

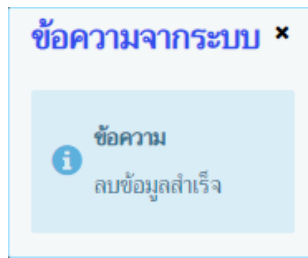
2.1. คลิกเลือกรายการที่ต้องการลบจากตารางแสดงผลการค้นหา โปรแกรมจะแสดงรายละเอียดของข้อมูลที่เลือกบนหน้าจอ

2.2. คลิกปุ่ม **ลบ** เพื่อลบข้อมูล โปรแกรมจะแสดงกล่องข้อความยืนยันการลบข้อมูลดังรูป




2.3. คลิกปุ่ม **× ยกเลิก** เพื่อยกเลิกการลบข้อมูล

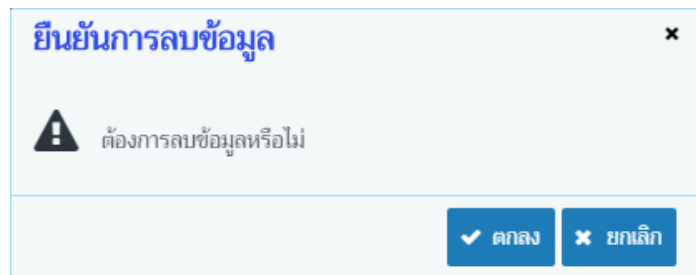
- 2.4.  เพื่อยืนยันการลบข้อมูล โปรแกรมจะแสดงกล่องข้อความดังรูป





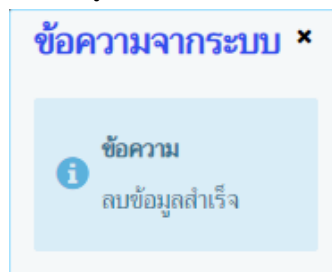
คลิกปุ่ม  เพื่อปิดกล่องข้อความลบข้อมูล

ข้อมูลชนิดสัตว์ที่เก็บตัวอย่าง (สามารถลบข้อมูลชนิดสัตว์ที่เก็บตัวอย่างได้ก็ต่อเมื่อระบุ “โดยมีความประสงค์จะเก็บตัวอย่างประเภท” = “สัตว์”)

1. คลิกที่ช่องว่าง เพื่อแสดงสัญลักษณ์ หน้าข้อมูลที่ต้องการลบ จากตารางผลการค้นหา (สามารถเลือกได้หลายรายการ)
2. คลิกปุ่ม  เพื่อลบข้อมูลที่เลือกบนหัวตาราง โปรแกรมจะแสดงกล่องข้อความยืนยันการลบข้อมูลดังรูป



3. คลิกปุ่ม  เพื่อยกเลิกการลบข้อมูล
4. คลิกปุ่ม  เพื่อยืนยันการลบข้อมูล โปรแกรมจะแสดงกล่องข้อความดังรูป



คลิกปุ่ม  เพื่อปิดกล่องข้อความลบข้อมูล

ข้อมูลชนิดซากสัตว์ที่เก็บตัวอย่าง (สามารถลบข้อมูลซากสัตว์ที่เก็บตัวอย่างได้ก็ต่อเมื่อระบุ “โดยมีความประสงค์จะเก็บตัวอย่างประเภท” = “ซากสัตว์”) มีขั้นตอนการลบข้อมูลเหมือนกับ “ข้อมูลชนิดสัตว์ที่เก็บตัวอย่าง” ตามที่ได้กล่าวไว้ข้างต้น

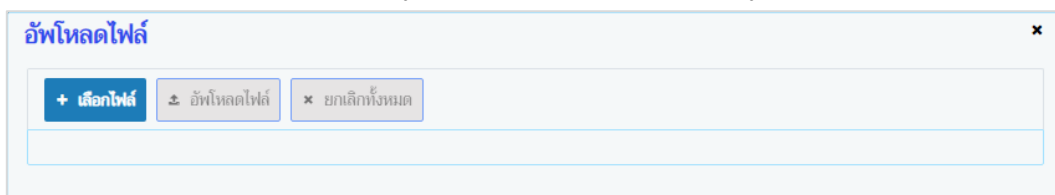
➤ การแนบเอกสาร

1. จากหน้าจอแสดงผลการบันทึกรายละเอียดส่วนของการชำระเงิน คลิกปุ่ม **เอกสารแนบ** เพื่อเพิ่มเอกสาร โปรแกรมจะแสดงหน้าจอ ดังรูป



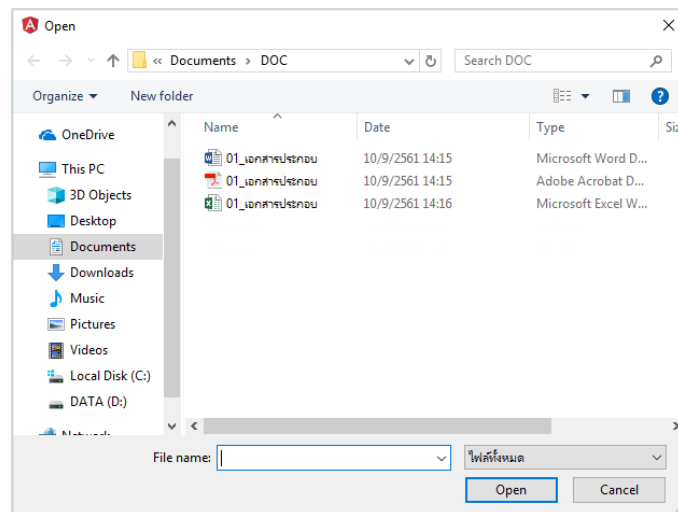
หน้าจอเอกสารแนบ

2. คลิกปุ่ม **+ เพิ่มไฟล์** เพื่อเพิ่มข้อมูลย่อย โปรแกรมจะแสดงหน้าจอ ดังรูป

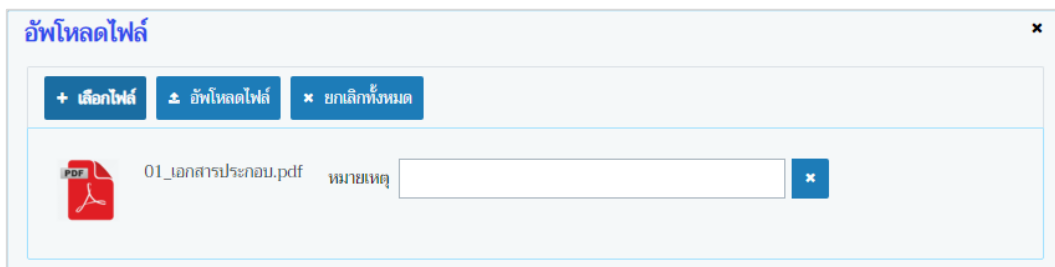


หน้าจอเพิ่มเอกสารแนบ




3. คลิกปุ่ม **+ เลือกไฟล์** เพื่อเลือกไฟล์เอกสารแนบ ดังรูป



- 3.1. ให้ผู้ใช้เลือกไฟล์เอกสารที่ต้องการ
- 3.2. คลิกปุ่ม **Cancel** เพื่อยกเลิกไฟล์เอกสาร
- 3.3. คลิกปุ่ม **Open** เพื่อแนบไฟล์เอกสาร โปรแกรมจะแสดงหน้าจอ ดังรูป




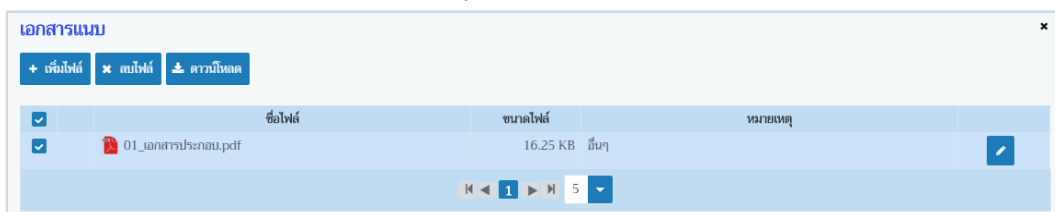
หน้าจออัปโหลดไฟล์เอกสาร

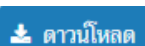


- 3.4. ป้อนรายละเอียดต่างๆ ดังนี้
- 3.5. ป้อนหมายเหตุ
- 3.6. คลิกปุ่ม  เพื่อลบไฟล์เอกสาร
- 3.7. คลิกปุ่ม  เพื่อยกเลิกทั้งหมด
4. คลิกปุ่ม  เพื่ออัปโหลดไฟล์เอกสาร โปรแกรมจะแสดงหน้าจอดังรูป



หน้าจอบันทึกเอกสารแนบ

- 4.1. กรณีต้องการแก้ไขข้อมูล คลิกปุ่ม  บรรทัดหลังรายการที่ต้องการแก้ไข
- 4.2. กรณีต้องการลบไฟล์ หรือ ดาวน์โหลด ให้คลิกที่ช่องว่าง เพื่อแสดงสัญลักษณ์ หน้าข้อมูลที่ ต้องการ โปรแกรมจะแสดงหน้าจอดังรูป



5. คลิกปุ่ม  ดาวน์โหลด เมื่อต้องการดาวน์โหลดไฟล์เอกสาร
6. คลิกปุ่ม  ลบไฟล์ เมื่อต้องการลบไฟล์เอกสาร
- คลิกปุ่ม  เพื่อปิดกล่องข้อความ

➤ การออกจากโปรแกรม

- คลิกปุ่ม  เพื่อย้อนกลับเข้าสู่เมนู



ร.1/1 : แบบฟอร์มขออนุญาตนำสัตว์/ซากสัตว์ ผ่านราชอาณาจักรไทย

(Req10i030)

วัตถุประสงค์

เพื่อบันทึกรายละเอียดแบบฟอร์มคำขออนุญาตนำสัตว์หรือซากสัตว์ ผ่านราชอาณาจักรไทย (ร.1/1)

การใช้โปรแกรม

ระบบการเคลื่อนย้ายสัตว์และซากสัตว์ผ่านระบบอิเล็กทรอนิกส์ (e-Movement) >> คลิก แบบฟอร์มใบคำขอเคลื่อนย้ายสัตว์และซากสัตว์ >> คลิก ร.1/1 : แบบฟอร์มขออนุญาตนำสัตว์/ซากสัตว์ ผ่านราชอาณาจักรไทย โปรแกรมจะแสดงหน้าจอดังรูป

เงื่อนไขหรือข้อจำกัด

- ผู้ประกอบการจะต้องมีข้อมูลผู้ใช้งานในระบบ(ลงทะเบียน)

Req10i030 : ร.1/1 : แบบฟอร์มขออนุญาตนำสัตว์/ซากสัตว์ ผ่านราชอาณาจักรไทย

ชื่อผู้รับ/ผู้มีอำนาจลงนาม/เจ้าของ

ชื่อ นาย สมพร ประกอบการ เลขที่บัตรประชาชน/เลขทะเบียนการค้า 3-8001-00498-21-1

ที่อยู่ เลขที่ 23/02 หมู่ 11 ซอย 22 ถนน 44 ตำบลบ่อทราย อำเภอเมืองสงขลา จังหวัดสงขลา

รหัสไปรษณีย์ 23456 โทรศัพท์มือถือ 0812345678 โทรศัพท์ 021234567

โทรสาร 021234568 E-mail jjin@cdg.co.th อีชีพ คำสัตว์

ยื่นเรื่อง ณ ตำบลกักสัตว์ * วันที่ยื่นเรื่อง 10/04/2562

นำขักรราชอาณาจักร โดยทาง *

พาหนะชื่อ ยี่ห้อ *

นำเข้าเพื่อ *

จากเมืองท่าชื่อ *

เข้าทางด่านศุลกากร *

ออกทางด่านศุลกากร *

ไปยังเมืองท่าชื่อ *

เลขทะเบียน เบี้ยวบิน *

ระบุ *

ประเภท *

สถานที่ตรวจปล่อย *

โดยทาง *

ประเภท *

โดยมีภาพประสงค์จะขออนุญาตนำ สัตว์ ซากสัตว์

สถานที่เลี้ยง หรือกักดูอาการก่อนนำเข้า ณ *

เลขที่ *

ถนน *

เมือง *

รัฐ *

ประเภท *

รหัสไปรษณีย์ *

โทรศัพท์ *

โทรสาร *

กองสารวัตรและกักกัน ศูนย์ราชการกรมปศุสัตว์ 91 หมู่ 4 ตำบลบางกะดี อำเภอเมืองปทุมธานี จังหวัดปทุมธานี 12000
เบอร์โทรศัพท์ 0-2501-3473-5 ต่อ 106 Email emove@dld.go.th

Department Of Livestock Development ©2018, All Rights Reserved.









หน้าจอเริ่มต้น







วิธีการใช้งานโปรแกรม

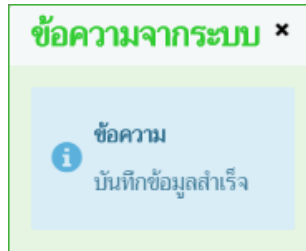
➤ การเพิ่มข้อมูล มีรายละเอียดดังต่อไปนี้






ข้อมูลรายละเอียดแบบฟอร์มขออนุญาตนำสัตว์/ซากสัตว์ ผ่านราชอาณาจักร

1. จากหน้าจอเริ่มต้น โปรแกรมแสดงข้อมูลรายละเอียดแบบฟอร์มขออนุญาตนำสัตว์/ซากสัตว์ ผ่านราชอาณาจักร ทำการป้อนรายละเอียดต่าง ๆ (เครื่องหมายดอกจันสีแดง **(*)** หมายถึง 필ด์ที่จำเป็นต้องป้อนข้อมูล) ดังนี้
 - 1.1. ชื่อผู้ยื่น/ผู้มีอำนาจลงนาม/เจ้าของ แสดงข้อมูลให้อัตโนมัติ ตามผู้ประกอบการที่ Login ใช้งาน ประกอบด้วย ชื่อ, เลขที่บัตรประชาชน/เลขทะเบียนการค้า, ที่อยู่, รหัสไปรษณีย์, โทรศัพท์มือถือ, โทรศัพท์, โทรสาร, E-mail, อาชีพ
 - 1.2. รายละเอียดข้อมูลตามแบบฟอร์มใบคำขออนุญาตนำสัตว์/ซากสัตว์ ผ่านราชอาณาจักร ประกอบด้วย
 - 1.2.1. ป้อนยื่นเรื่อง ณ ด่านกักกันสัตว์ หรือ คลิกปุ่ม  เพื่อเลือกข้อมูลจาก List รายการที่แสดง กรณีต้องการยกเลิกเงื่อนไขที่ระบุ ให้คลิกปุ่ม ✕
 - 1.2.2. ป้อนวันที่ยื่น หรือ คลิกปุ่ม  เพื่อเลือกวันที่จากตารางปฏิทิน
 - 1.2.3. ป้อนนำเข้าราชอาณาจักร โดยทาง , นำเข้าเพื่อ หรือ คลิกปุ่ม  เพื่อเลือกข้อมูลจาก List รายการที่แสดง กรณีต้องการยกเลิกเงื่อนไขที่ระบุ ให้คลิกปุ่ม ✕
 - 1.2.4. ป้อนพาหนะชื่อ/ยี่ห้อ , เลขทะเบียน/เที่ยวบิน
 - 1.2.5. ป้อนระบุ , จากเมืองท่าชื่อ
 - 1.2.6. ป้อนประเทศ หรือ คลิกปุ่ม  เพื่อเลือกข้อมูลจาก List รายการที่แสดง กรณีต้องการยกเลิกเงื่อนไขที่ระบุ ให้คลิกปุ่ม ✕
 - 1.2.7. ป้อนเข้าทางด้านศุลกากร , สถานที่ตรวจปล่อย หรือ คลิกปุ่ม  เพื่อเลือกข้อมูลจาก List รายการที่แสดง กรณีต้องการยกเลิกเงื่อนไขที่ระบุ ให้คลิกปุ่ม ✕
 - 1.2.8. ป้อนออกทางด้านศุลกากร , โดยทาง หรือ คลิกปุ่ม  เพื่อเลือกข้อมูลจาก List รายการที่แสดงกรณีต้องการยกเลิกเงื่อนไขที่ระบุ ให้คลิกปุ่ม ✕
 - 1.2.9. ป้อนไปยังเมืองท่าชื่อ
 - 1.2.10. ป้อนประเทศ หรือ คลิกปุ่ม  เพื่อเลือกข้อมูลจาก List รายการที่แสดง กรณีต้องการยกเลิกเงื่อนไขที่ระบุ ให้คลิกปุ่ม ✕
 - 1.2.11. คลิก  เพื่อเลือกโดยมีความประสงค์จะขออนุญาตนำ สัตว์ หรือ ซากสัตว์
 - 1.2.12. ป้อนสถานที่เลี้ยง หรือกักดูอาการก่อนนำเข้า ณ , เลขที่ , ถนน , เมือง , รัฐ , รหัสไปรษณีย์ , โทรศัพท์ , โทรสาร



- 1.2.13. ป้อนประเทศ หรือ คลิกปุ่ม  เพื่อเลือกข้อมูลจาก List รายการที่แสดง กรณีต้องการยกเลิก
เงื่อนไขที่ระบุ ให้คลิกปุ่ม 
- 1.3. คลิกปุ่ม  ยกเลิก เพื่อยกเลิกการบันทึกข้อมูล
- 1.4. คลิกปุ่ม  บันทึก เพื่อบันทึกข้อมูล โปรแกรมจะแสดงกล่องข้อความดังรูป



คลิกปุ่ม  เพื่อปิดกล่องข้อความบันทึก โปรแกรมจะแสดงหน้าจอตั้งรูป (หมายเหตุ หลังจากคลิกปุ่ม
บันทึก จะปรากฏปุ่ม  ,  พิมพ์รายงาน ,  คัดลอก ,  เอกสารแนบ)

The screenshot shows the 'กรณีสัญญา' (Request) form in the e-Movement system. The form is titled 'Req101030 : ร.1/1 : แบบฟอร์มขออนุญาตนำสัตว์/ซากสัตว์ ผ่านราชอาณาจักรไทย' (Request Form for allowing the movement of animals/carcasses through Thailand). It contains several sections for data entry:

- Requester Information:** Name (นาย สมพร ประกอบการ), Address (เลขที่ 23/02 หมู่ 11 ซอย 22 ถนน 44 ตำบลบึงยาง อำเภอเมืองสงขลา จังหวัดสงขลา), Phone (23456), Email (jin@cdg.co.th), and ID (คำสัตว์).
- Animal/Carcase Details:** Species (สัตว์), Breed (06 เรือ), Origin (03 ไร่บ้านเป็ด), Origin Address (NHAVA SHEVA), Origin District (01120 สำนักงานศุลกากรท่าเรือกรุงเทพ), Origin Province (093 อินทรี), and Origin Country (093 อินทรี).
- Destination Information:** Destination (MORADABAD), District (MORADABAD), and Province (093 อินทรี).

At the bottom, there is a table for 'การขออนุญาตสัตว์ที่นำผ่าน' (Animal Movement Request) with columns for 'ลำดับที่' (Serial No.), 'ชนิดสัตว์' (Animal Type), 'เพศ' (Sex), 'จำนวน' (Quantity), and 'หน่วย' (Unit). The table currently shows 'ไม่มีข้อมูล' (No data).



หน้าจอบันทึกข้อมูลรายละเอียดแบบฟอร์มขออนุญาตนำสัตว์/ซากสัตว์ ผ่านราชอาณาจักร

ข้อมูลชนิดสัตว์ ที่นำผ่าน (สามารถกรอกข้อมูลชนิดสัตว์ที่นำผ่านได้ก็ต่อเมื่อระบุ “โดยมีความประสงค์จะขออนุญาตนำ” = “สัตว์”)

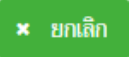

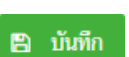
หน้าจอบันทึกข้อมูลชนิดสัตว์ ที่นำผ่าน

1. จากหน้าจอบันทึกข้อมูลชนิดสัตว์ ที่นำผ่าน คลิกปุ่ม เพื่อเพิ่มข้อมูลชนิดสัตว์ที่นำผ่าน โปรแกรมจะแสดงหน้าจอดังรูป

หน้าจอเพิ่มข้อมูลชนิดสัตว์ที่นำผ่าน

2. ทำการป้อนรายละเอียดต่าง ๆ (เครื่องหมายดอกจันสีแดง *****) หมายถึง 필드가จำเป็นต้องป้อนข้อมูล ดังนี้
 - 2.1. ป้อนชนิด , รหัสพิกัดศุลกากร หรือ คลิกปุ่ม เพื่อเลือกข้อมูลจากตาราง
 - 2.2. ป้อนชนิดเพิ่มเติม
 - 2.3. คลิกปุ่ม เพื่อเลือกข้อมูลเพศจาก List รายการที่แสดง
 - 2.4. ป้อนหน่วย หรือ คลิกปุ่ม เพื่อเลือกข้อมูลจาก List รายการที่แสดง กรณีต้องการยกเลิกเงื่อนไขที่ระบุ ให้คลิกปุ่ม
 - 2.5. ป้อนจำนวน , เลขที่ Invoice , ลำดับที่ใน Invoice
 - 2.6. คลิก กรณีไม่มีหมายเลขประจำตัวสัตว์(NID) ดังรูป

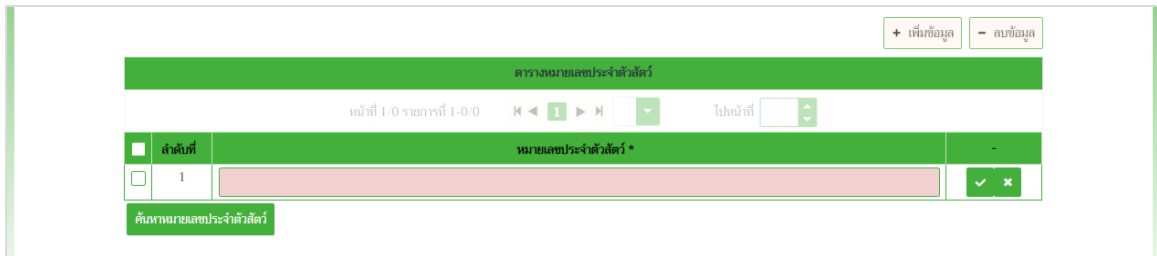
- 2.7. ป้อนอายุ , สีส , Microchip/Tattoo/Others
- 2.8. ป้อนวันที่ Invoice หรือ คลิกปุ่ม เพื่อเลือกวันที่จากตารางปฏิทิน

3. คลิกปุ่ม  เพื่อยกเลิกการบันทึกข้อมูล
4. คลิกปุ่ม  เพื่อบันทึกข้อมูล พร้อมเคลียร์หน้าจอเป็นค่าว่างสำหรับการบันทึกเพิ่มข้อมูลต่อไป
5. คลิกปุ่ม  เพื่อบันทึกข้อมูล โปรแกรมจะแสดงกล่องข้อความดังรูป





ข้อมูลหมายเลขประจำตัวสัตว์ (สามารถกรอกข้อมูลหมายเลขประจำตัวสัตว์ได้ก็ต่อเมื่อระบุ “โดยมีความประสงค์จะขออนุญาตนำ” = “สัตว์”)

1. จากหน้าจอบันทึกข้อมูลชนิดสัตว์ที่นำผ่าน คลิกปุ่ม  เพื่อเพิ่มข้อมูลหมายเลขประจำตัวสัตว์ โปรแกรมจะแสดงหน้าจอดังรูป



หน้าจอเพิ่มข้อมูลหมายเลขประจำตัวสัตว์

2. ทำการป้อนรายละเอียดต่าง ๆ เกี่ยวกับหมายเลขประจำตัวสัตว์ (เครื่องหมายดอกจัน (*) หมายถึง 필ด์ที่จำเป็นต้องป้อนข้อมูล) มี 2 วิธี ดังนี้
 - 2.1. วิธีที่ 1 >> เพิ่มข้อมูลหมายเลขประจำตัวสัตว์ที่ละ 1 รายการ
 - 2.1.1. ป้อนหมายเลขประจำตัวสัตว์ ที่ตารางหมายเลขประจำตัวสัตว์
 - 2.1.2. คลิกปุ่ม  เพื่อยกเลิกการบันทึกข้อมูล
 - 2.1.3. คลิกปุ่ม  เพื่อบันทึกข้อมูล โปรแกรมจะแสดงกล่องข้อความดังรูป





คลิกปุ่ม **✕** เพื่อปิดกล่องข้อความบันทึก โปรแกรมจะแสดงหน้าจอดังรูป

ลำดับที่	หมายเลขประจำตัวสัตว์ *
1	153310NB04074

หน้าจอบันทึกข้อมูลหมายเลขประจำตัวสัตว์

2.2. วิธีที่ 2 >> เพิ่มข้อมูลหมายเลขประจำตัวสัตว์มากกว่า 1 รายการ

2.2.1. จากหน้าจอบันทึกข้อมูลหมายเลขประจำตัวสัตว์ คลิกปุ่ม **ค้นหาหมายเลขประจำตัวสัตว์** เพื่อเพิ่มข้อมูลหมายเลขประจำตัวสัตว์ โปรแกรมจะแสดงหน้าจอดังรูป

ค้นหาหมายเลขประจำตัวสัตว์

เลขทะเบียนฟาร์มมาตรฐาน ชื่อ

เลขทะเบียนฟาร์มปลอดโรค นามสกุล

เลขทะเบียนฟาร์มศูนย์ผสมเทียม หมายเลขบัตรประชาชน

ค้นหา **ยกเลิก**

ลำดับที่	หมายเลขประจำตัวสัตว์
ไม่มีข้อมูล	

หน้าจอค้นหาหมายเลขประจำตัวสัตว์

2.2.2. ทำการระบุเงื่อนไขที่ต้องการ ดังนี้

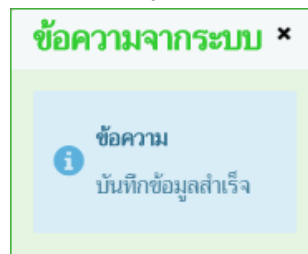
- เลขทะเบียนฟาร์มมาตรฐาน , เลขทะเบียนฟาร์มปลอดโรค , เลขทะเบียนฟาร์มศูนย์ผสมเทียม , ชื่อ , สกุล , หมายเลขบัตรประชาชน
- คลิกปุ่ม **✕ ยกเลิก** เพื่อยกเลิกเงื่อนไขที่ระบุ
- คลิกปุ่ม **ค้นหา** เพื่อทำการค้นหาข้อมูล โปรแกรมจะแสดงหน้าจอดังรูป

ลำดับที่	หมายเลขประจำตัวสัตว์
1	003411BC04407
2	004001NC05043
3	004406NB02762
4	004511NC04765
5	019007NG00198

หน้าจอแสดงผลหมายเลขประจำตัวสัตว์



- 2.2.3. คลิก ในตารางข้อมูลหมายเลขประจำตัวสัตว์ สามารถเลือกได้มากกว่า 1 รายการ
- 2.2.4. คลิกปุ่ม ยกเลิก เพื่อบันทึกข้อมูล
- 2.2.5. คลิกปุ่ม ปิด เพื่อกลับไปหน้าจอก่อนหน้านี้
- 2.2.6. คลิกปุ่ม ตกลง เพื่อบันทึกข้อมูล โปรแกรมจะแสดงกล่องข้อความดังรูป



คลิกปุ่ม เพื่อปิดกล่องข้อความบันทึก โปรแกรมจะแสดงหน้าจอดังรูป

ลำดับที่	หมายเลขประจำตัวสัตว์*	
<input type="checkbox"/> 1	003411BC04407	<input checked="" type="checkbox"/>
<input type="checkbox"/> 2	004001NC05043	<input checked="" type="checkbox"/>
<input type="checkbox"/> 3	004406NB02762	<input checked="" type="checkbox"/>
<input type="checkbox"/> 4	004511NC04765	<input checked="" type="checkbox"/>
<input type="checkbox"/> 5	019007NG00198	<input checked="" type="checkbox"/>

หน้าบันทึกข้อมูลหมายเลขประจำตัวสัตว์มากกว่า 1 หมายเลข

ข้อมูลชนิดซากสัตว์ ที่นำผ่าน (สามารถกรอกข้อมูลชนิดซากสัตว์ที่นำผ่านได้ก็ต่อเมื่อระบุ “โดยมีความประสงค์จะขออนุญาตนำ” = “ซากสัตว์”)

ลำดับที่	ประเภทซากสัตว์	ชนิดซากสัตว์	จำนวน	หน่วย
ไม่มีข้อมูล				





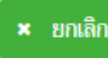


หน้าจอบันทึกข้อมูลชนิดซากสัตว์ ที่นำผ่าน

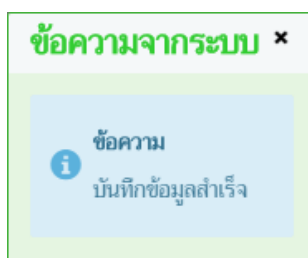
- จากหน้าจอบันทึกข้อมูลชนิดซากสัตว์ ที่นำผ่าน คลิกปุ่ม เพิ่มข้อมูล เพื่อเพิ่มข้อมูลชนิดซากสัตว์ที่นำผ่าน โปรแกรมจะแสดงหน้าจอดังรูป




ระบบการเคลื่อนย้ายสัตว์และซากสัตว์ผ่านระบบอิเล็กทรอนิกส์ (e-Movement)
เพื่อรองรับระบบเชื่อมโยงแลกเปลี่ยนข้อมูล (NSW)

หน้าจอเพิ่มข้อมูลชนิดซากสัตว์ที่นำผ่าน

2. ทำการป้อนรายละเอียดต่าง ๆ ที่เกี่ยวกับข้อมูลชนิดซากสัตว์ที่นำผ่าน (เครื่องหมายดอกจันสีแดง (*) หมายถึงฟิลด์ที่จำเป็นต้องป้อนข้อมูล) ดังนี้
 - 2.1 ป้อนซากสัตว์ , รหัสพิกัดศุลกากร หรือ คลิกปุ่ม  เพื่อเลือกข้อมูลจากตาราง
 - 2.2 ป้อนจำนวน , เลขที่ Invoice , ลำดับที่ใน Invoice
 - 2.3 ป้อนหน่วย หรือ คลิกปุ่ม  เพื่อเลือกข้อมูลจาก List รายการที่แสดง กรณีต้องการยกเลิกเงื่อนไขที่ระบุ ให้คลิกปุ่ม 
 - 2.4 ป้อนวันที่ Invoice หรือ คลิกปุ่ม  เพื่อเลือกวันที่จากตารางปฏิทิน
3. คลิกปุ่ม  เพื่อยกเลิกการบันทึกข้อมูล
4. คลิกปุ่ม  เพื่อบันทึกข้อมูล พร้อมเคลียร์หน้าจอเป็นค่าว่างสำหรับการบันทึกเพิ่มข้อมูลต่อไป
5. คลิกปุ่ม  เพื่อบันทึกข้อมูล โปรแกรมจะแสดงกล่องข้อความดังรูป



คลิกปุ่ม  เพื่อปิดกล่องข้อความบันทึก โปรแกรมจะแสดงหน้าจอดังรูป

ลำดับที่	ประเภทซากสัตว์	ชนิดซากสัตว์	จำนวน	หน่วย
1	กระบือ	เนื้อกระบือแช่แข็ง	1,200.50	กิโลกรัม




หน้าจอบันทึกข้อมูลซากสัตว์ที่นำผ่าน





➤ **การแก้ไขข้อมูล มีรายละเอียดดังต่อไปนี้**

ข้อมูลรายละเอียดแบบฟอร์มขออนุญาตนำสัตว์/ซากสัตว์ ผ่านราชอาณาจักร




1. จากหน้าจอบันทึกข้อมูลรายละเอียดแบบฟอร์มขออนุญาตนำสัตว์/ซากสัตว์ ผ่านราชอาณาจักร สามารถทำการแก้ไขข้อมูลหลักที่ต้องการ เช่น นำเข้าราชอาณาจักร โดยทาง , พาหนะชื่อ/ยี่ห้อ , เลขทะเบียน/เที่ยวบิน, จากเมืองท่าชื่อ , เข้าทางด้านศุลกากร , สถานที่ตรวจปล่อย , ออกทางด้านศุลกากร , สถานที่เลี้ยง หรือกักดูอาการก่อนนำเข้า ณ เป็นต้น

2. คลิกปุ่ม  เพื่อยกเลิกการบันทึกข้อมูลที่แก้ไข
3. คลิกปุ่ม  เพื่อบันทึกข้อมูลที่แก้ไข โปรแกรมจะแสดงกล่องข้อความ “แก้ไขข้อมูลสำเร็จ”
คลิกปุ่ม  เพื่อปิดกล่องข้อความการแก้ไขข้อมูล

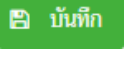

ข้อมูลชนิดสัตว์ ที่นำผ่าน (สามารถแก้ไขข้อมูลชนิดสัตว์ที่นำผ่านได้ก็ต่อเมื่อระบุ “โดยมีความประสงค์จะขออนุญาตนำ” = “สัตว์”)

1. คลิกเลือกรายการที่ต้องการสามารถทำการแก้ไขข้อมูลชนิดสัตว์ ที่นำผ่าน เช่น ชนิดสัตว์ , รหัสพิกัดศุลกากร , เพศ , จำนวน , หน่วย , กรณีไม่มีหมายเลขประจำตัวสัตว์(NID) , เลขที่ Invoice , วันที่ Invoice หรือลำดับที่ใน Invoice เป็นต้น
2. คลิกปุ่ม  เพื่อบันทึกข้อมูลที่แก้ไข โปรแกรมจะแสดงกล่องข้อความ “แก้ไขข้อมูลสำเร็จ”
คลิกปุ่ม  เพื่อปิดกล่องข้อความการแก้ไขข้อมูล

ข้อมูลหมายเลขประจำตัวสัตว์ (สามารถแก้ไขข้อมูลหมายเลขประจำตัวสัตว์ได้ก็ต่อเมื่อระบุ “โดยมีความประสงค์จะขออนุญาตนำ” = “สัตว์”)


1. คลิกเลือกรายการที่ต้องการ คลิกปุ่ม  บรรทัดหลังรายการที่ต้องการแก้ไข สามารถทำการแก้ไขข้อมูล เช่น หมายเลขประจำตัวสัตว์
2. คลิกปุ่ม  เพื่อบันทึกข้อมูลที่แก้ไข โปรแกรมจะแสดงกล่องข้อความ “แก้ไขข้อมูลสำเร็จ”
คลิกปุ่ม  เพื่อปิดกล่องข้อความการแก้ไขข้อมูล

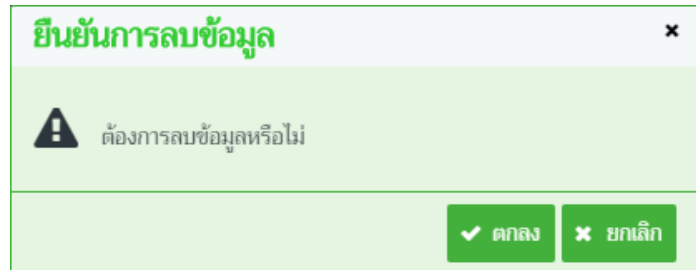
ข้อมูลชนิดซากสัตว์ ที่นำผ่าน (สามารถแก้ไขข้อมูลชนิดซากสัตว์ที่นำผ่านได้ก็ต่อเมื่อระบุ “โดยมีความประสงค์จะขออนุญาตนำ” = “ซากสัตว์”)


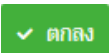
1. คลิกเลือกรายการที่ต้องการสามารถทำการแก้ไขข้อมูลชนิดซากสัตว์ ที่นำผ่าน เช่น ชนิดซากสัตว์ , รหัสพิกัดศุลกากร , จำนวน , หน่วย , เลขที่ Invoice , วันที่ Invoice หรือลำดับที่ใน Invoice เป็นต้น
2. คลิกปุ่ม  เพื่อบันทึกข้อมูลที่แก้ไข โปรแกรมจะแสดงกล่องข้อความ “แก้ไขข้อมูลสำเร็จ”
คลิกปุ่ม  เพื่อปิดกล่องข้อความการแก้ไขข้อมูล

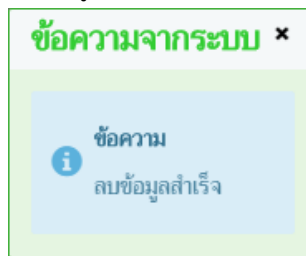
➤ การลบข้อมูล มีรายละเอียดดังต่อไปนี้

ข้อมูลรายละเอียดแบบฟอร์มขออนุญาตนำสัตว์/ซากสัตว์ ผ่านราชอาณาจักร

1. คลิกปุ่ม  เพื่อลบข้อมูลแบบฟอร์มขออนุญาตนำสัตว์/ซากสัตว์ ผ่านราชอาณาจักร (หมายเหตุ ต้องลบข้อมูลชนิดสัตว์ , หมายเลขประจำตัวสัตว์ หรือชนิดซากสัตว์ ก่อน) โปรแกรมจะแสดงกล่องข้อความยืนยันการลบข้อมูลดังรูป




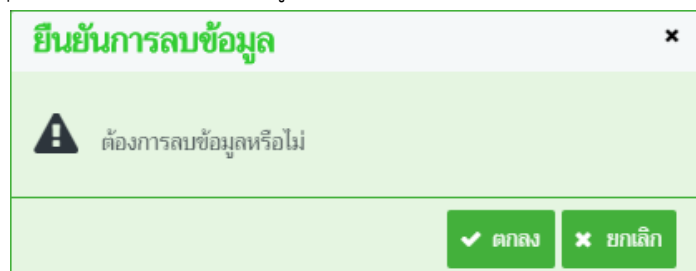
2. คลิกปุ่ม  เพื่อยกเลิกการลบข้อมูล
3. คลิกปุ่ม  เพื่อยืนยันการลบข้อมูล โปรแกรมจะแสดงกล่องข้อความดังรูป



- คลิกปุ่ม  เพื่อปิดกล่องข้อความลบข้อมูล

ข้อมูลชนิดสัตว์ ที่นำผ่าน (สามารถลบข้อมูลชนิดสัตว์ที่นำผ่านได้ก็ต่อเมื่อระบุ “โดยมีความประสงค์จะขออนุญาตนำ” = “สัตว์”) แบ่งออกเป็น 2 วิธี

1. วิธีที่ 1 การลบข้อมูลมากกว่า 1 รายการ
 - 1.1. คลิกที่ช่องว่าง เพื่อแสดงสัญลักษณ์ หน้าข้อมูลที่ต้องการลบ จากตารางผลการค้นหา (สามารถเลือกได้หลายรายการ)
 - 1.2. คลิกปุ่ม  เพื่อลบข้อมูลที่เลือก โปรแกรมจะแสดงกล่องข้อความยืนยันการลบข้อมูลดังรูป



- 1.3. คลิกปุ่ม  เพื่อยกเลิกการลบข้อมูล


- 1.4. คลิกปุ่ม  เพื่อยืนยันการลบข้อมูล โปรแกรมจะแสดงกล่องข้อความดังรูป

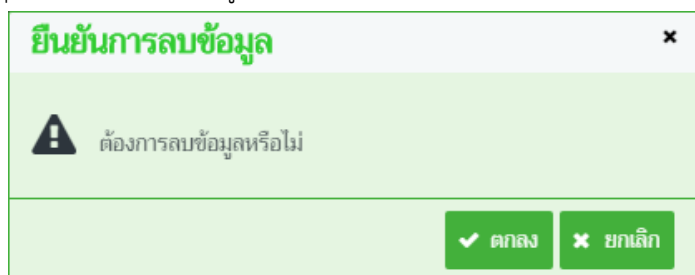


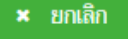
คลิกปุ่ม  เพื่อปิดกล่องข้อความลบข้อมูล

2. วิธีที่ 2 การลบข้อมูลที่ละ 1 รายการ

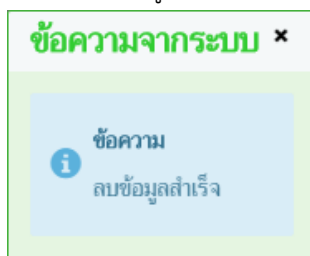
- 2.1. คลิกเลือกรายการที่ต้องการลบจากตารางแสดงผลการค้นหา โปรแกรมจะแสดงรายละเอียดของข้อมูลที่เลือกบนหน้าจอ

- 2.2. คลิกปุ่ม  เพื่อลบข้อมูล โปรแกรมจะแสดงกล่องข้อความยืนยันการลบข้อมูลดังรูป




- 2.3. คลิกปุ่ม  เพื่อยกเลิกการลบข้อมูล

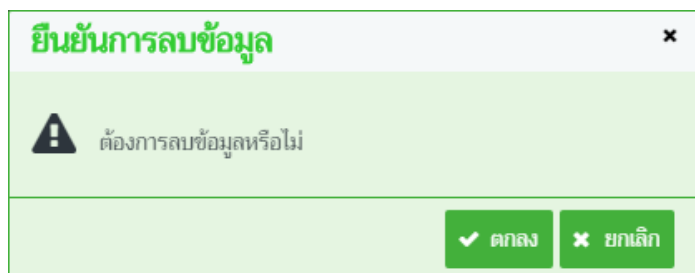
- 2.4. คลิกปุ่ม  เพื่อยืนยันการลบข้อมูล โปรแกรมจะแสดงกล่องข้อความดังรูป





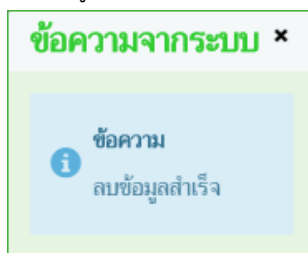
คลิกปุ่ม  เพื่อปิดกล่องข้อความลบข้อมูล

ข้อมูลหมายเลขประจำตัวสัตว์ (สามารถลบข้อมูลหมายเลขประจำตัวสัตว์ได้ก็ต่อเมื่อระบุ “โดยมีความประสงค์จะขออนุญาตนำ = “สัตว์”)

- คลิกที่ช่องว่าง เพื่อแสดงสัญลักษณ์ หน้าข้อมูลที่ต้องการลบ จากตารางผลการค้นหา (สามารถเลือกได้หลายรายการ)
- คลิกปุ่ม  เพื่อลบข้อมูลที่เลือกบนหัวตาราง โปรแกรมจะแสดงกล่องข้อความยืนยันการลบข้อมูลดังรูป



3. คลิกปุ่ม  **ยกเลิก** เพื่อยกเลิกการลบข้อมูล
4. คลิกปุ่ม  **ตกลง** เพื่อยืนยันการลบข้อมูล โปรแกรมจะแสดงกล่องข้อความดังรูป



คลิกปุ่ม  เพื่อปิดกล่องข้อความลบข้อมูล

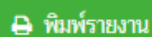
ข้อมูลชนิดซากสัตว์ ที่นำผ่าน (สามารถลบข้อมูลชนิดซากสัตว์ที่นำผ่านได้ก็ต่อเมื่อระบุ “โดยมีความประสงค์จะขออนุญาตนำ” = “ซากสัตว์”) มีขั้นตอนการลบข้อมูลเหมือนกับ “ข้อมูลชนิดสัตว์ ที่นำผ่าน” ตามที่ได้กล่าวไว้ข้างต้น




ระบบการเคลื่อนย้ายสัตว์และซากสัตว์ผ่านระบบอิเล็กทรอนิกส์ (e-Movement)
เพื่อรองรับระบบเชื่อมโยงแลกเปลี่ยนข้อมูล (NSW)

➤ การพิมพ์รายงาน

1. จากหน้าจอบันทึกข้อมูลรายละเอียดแบบฟอร์มขออนุญาตนำสัตว์/ซากสัตว์ ผ่านราชอาณาจักร คลิกปุ่ม



เพื่อพิมพ์รายงาน โปรแกรมจะแสดงหน้าจอดังรูป



กรมปศุสัตว์
Department of Livestock Development
แบบคำขออนุญาตนำสัตว์ หรือ ซากสัตว์ ผ่านราชอาณาจักรไทย
Application form for import animals / animal remains through Thailand

จ. 1/1
No. 6210511123000001

เขียนที่ สำนักงานปศุสัตว์อำเภอวังน้อย
Address
วันที่ 10 เดือน เมษายน พ.ศ. 2562
Date month B.E.

เรียน หัวหน้าสำนักงานปศุสัตว์อำเภอวังน้อย
To
ด้วยข้าพเจ้า นาย สมภร ประกอบการ สัญชาติ ไทย อาชีพ ค้าสัตว์
I am
ที่อยู่ประเทศไทย เลขที่ 23/02 หมู่ 11 ซอย 22 ถนน 44 ตำบลบ่อทราย อำเภอเมืองสงขลา จังหวัดสงขลา
Address in Thailand
โทรศัพท์เบอร์ 021234567 โทรสารเบอร์ 021234568 อีเมล jin@cdsg.co.th
Telephone No. Fax No. Email
เลขที่บัตรประชาชน/ทะเบียนการค้า 3-8001-00498-21-1
ID No.
มีความประสงค์จะขอนำสัตว์/ซากสัตว์ เข้าราชอาณาจักร โดยทาง เรือ ดังนี้คือ
would like to import, animals / animal remains through the kingdom by as the following items
 สัตว์

ลำดับที่ No.	ชนิดสัตว์ SPECIES	พันธุ์ BREED	เพศ SEX	สี COLOR	อายุ AGE	เลขประจำตัวสัตว์ ID NUMBER	จำนวน/ปริมาณ QUANTITY
1	สุนัขพันธุ์ Mixed(พันธุ์ A)		เพศผู้			153310NB04074, 003411BC04407, 004001NC05043, 004406NB02762, 004511NC04765, 019007NG00198	6 ตัว

โดยมีวัตถุประสงค์การนำเข้าเพื่อ ไปจำหน่าย
จากเมืองท่า...NHAVA SHEVA..... ประเทศ ...อินเดีย
โดยพาหนะชื่อ/ยี่ห้อ..... เลขที่ ..
เข้าทาง...สำนักงานศุลกากรท่าเรือกรุงเทพ ไปยังเมืองท่า เชียงแสน..... ประเทศ อินเดีย



ระบบการเคลื่อนย้ายสัตว์และซากสัตว์ผ่านระบบอิเล็กทรอนิกส์ (e-Movement)
เพื่อรองรับระบบเชื่อมโยงแลกเปลี่ยนข้อมูล (NSW)

สถานที่เลี้ยง/ผลิต หรือกักตุนการกักนำเข้า ณ (ชื่อฟาร์ม/ชื่อผู้ผลิต) MORADABAD.....
ที่อยู่..... เมือง MORADABAD รัฐ MORADABAD ประเทศ อินเดีย.....
สถานที่ผลิตก่อนนำเข้า.....
ที่อยู่.....

ได้รับการตรวจรับรอง จากกรมปศุสัตว์ เลขที่ ตั้งแต่วันที่ ถึง

ข้าพเจ้าขอรับรองว่าจะปฏิบัติตามระเบียบและเงื่อนไขของกรมปศุสัตว์ทุกประการ
I here by certify that I will follow every ser rule an condition of Department of Livestock Development

ลงชื่อ..... ผู้ขออนุญาต
Sign Applicant

บันทึกของสัตวแพทย์
.....
.....

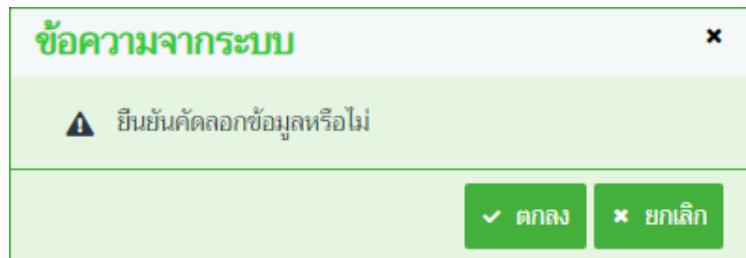


➤ **การคัดลอกข้อมูล**

1. จากหน้าจอบันทึกข้อมูลรายละเอียดแบบฟอร์มขออนุญาตนำสัตว์/ซากสัตว์ ผ่านราชอาณาจักร คลิกปุ่ม

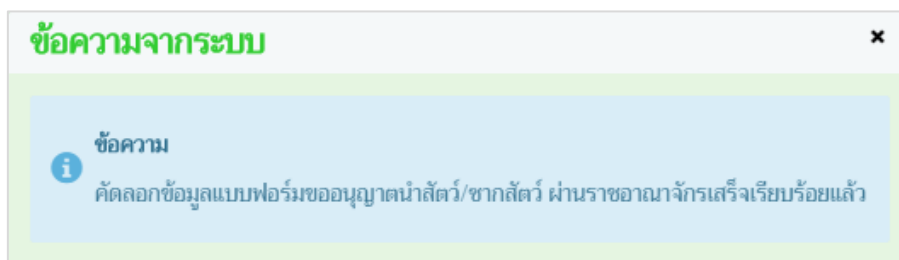
คัดลอก

เพื่อทำการคัดลอกข้อมูล โปรแกรมจะแสดงกล่องข้อความดังรูป



2. คลิกปุ่ม **ยกเลิก** เพื่อยกเลิกการคัดลอกข้อมูล

3. คลิกปุ่ม **ตกลง** โปรแกรมจะแสดงกล่องข้อความดังรูป



➤ **การแนบเอกสาร**

1. จากหน้าจอบันทึกข้อมูลรายละเอียดแบบฟอร์มขออนุญาตนำสัตว์/ซากสัตว์ ผ่านราชอาณาจักร

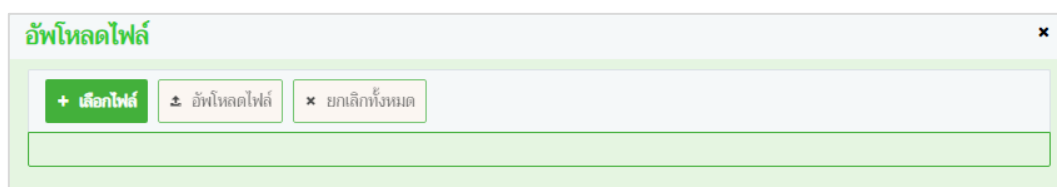
คลิกปุ่ม **เอกสารแนบ**

เพื่อเพิ่มเอกสาร โปรแกรมจะแสดงหน้าจอ ดังรูป



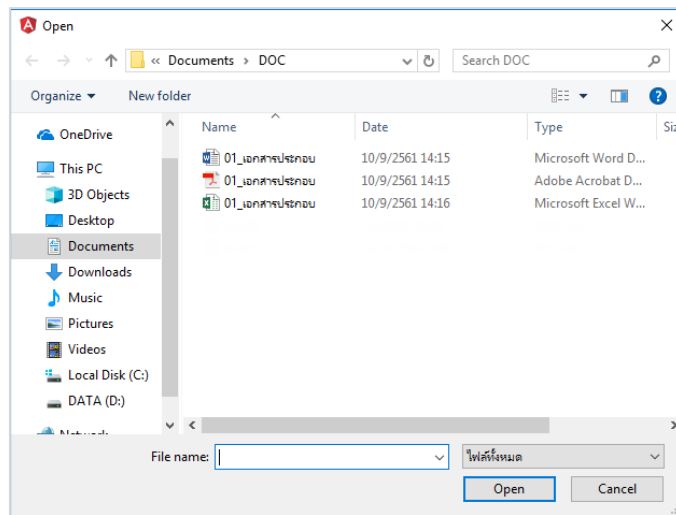
หน้าจอเอกสารแนบ

2. คลิกปุ่ม **+ เพิ่มไฟล์** เพื่อเพิ่มข้อมูลย่อย โปรแกรมจะแสดงหน้าจอ ดังรูป

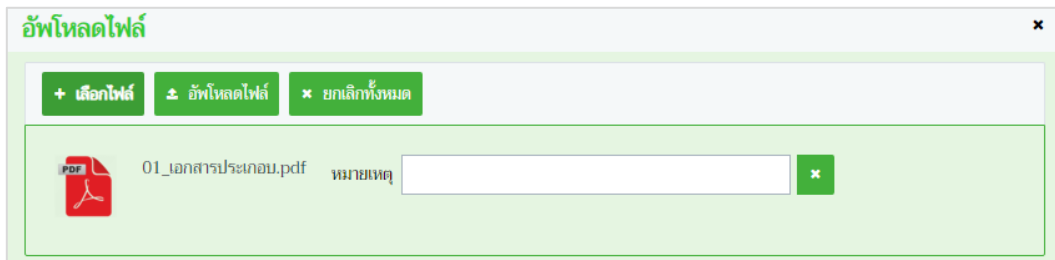


หน้าจอเพิ่มเอกสารแนบ

3. คลิกปุ่ม **+ เลือกไฟล์** เพื่อเลือกไฟล์เอกสารแนบ ดังรูป

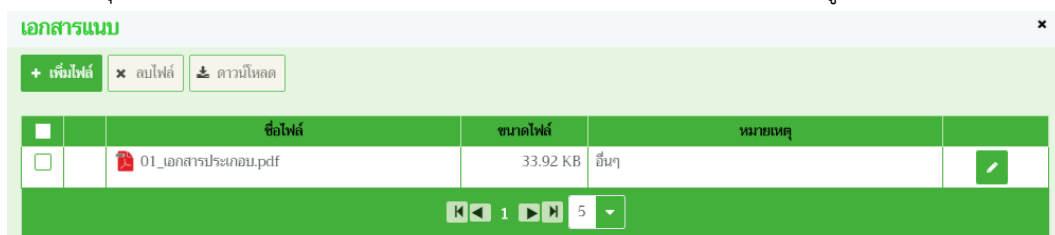


- 3.1 ให้ผู้ใช้เลือกไฟล์เอกสารที่ต้องการ
- 3.2 คลิกปุ่ม **Cancel** เพื่อยกเลิกไฟล์เอกสาร
- 3.3 คลิกปุ่ม **Open** เพื่อแนบไฟล์เอกสาร โปรแกรมจะแสดงหน้าจอ ดังรูป




หน้าจออัปโหลดไฟล์เอกสาร

- 3.4 ป้อนรายละเอียดต่างๆ ดังนี้
- 3.5 ป้อนหมายเหตุ
- 3.6 คลิกปุ่ม **x** เพื่อลบไฟล์เอกสาร
- 3.7 คลิกปุ่ม **x ยกเลิกทั้งหมด** เพื่อยกเลิกทั้งหมด
4. คลิกปุ่ม **อัปโหลดไฟล์** เพื่ออัปโหลดไฟล์เอกสาร โปรแกรมจะแสดงหน้าจอ ดังรูป






หน้าจอบันทึกเอกสารแนบ



- 4.1 คลิกเลือกรายการที่ต้องการกรณีต้องการแก้ไขข้อมูล คลิกปุ่ม  บรรทัดหลังรายการที่ต้องการแก้ไข
- 4.2 กรณีต้องการลบไฟล์ หรือ ดาวน์โหลด ให้คลิกที่ช่องว่าง เพื่อแสดงสัญลักษณ์ หน้าข้อมูลที่ต้องการโปรแกรมจะแสดงหน้าจอดังรูป



5. คลิกปุ่ม  **ดาวน์โหลด** เมื่อต้องการดาวน์โหลดไฟล์เอกสาร
6. คลิกปุ่ม  **ลบไฟล์** เมื่อต้องการลบไฟล์เอกสาร
- คลิกปุ่ม  เพื่อปิดกล่องข้อความ

➤ การออกจากโปรแกรม

- คลิกปุ่ม  เพื่อย้อนกลับเข้าสู่เมนู



สอบถามและปรับปรุงสถานะใบคำขออนุญาต

(Emm21q060)

วัตถุประสงค์

เพื่อสัตวแพทย์ประจำด่านกักกันสัตว์ต้นทาง สอบถามและปรับปรุงสถานะใบคำขอ ที่ผู้ประกอบการได้ยื่นคำขอผ่านระบบ (แสดงเฉพาะรายการใบคำขอที่ยื่นเรื่องเท่านั้น) พร้อมทั้งพิมพ์ใบแจ้งยอดคำขอ เกี่ยวกับการนำสัตว์/ซากสัตว์ ผ่านราชอาณาจักร

การใช้โปรแกรม

ระบบการเคลื่อนย้ายสัตว์และซากสัตว์ผ่านระบบอิเล็กทรอนิกส์ (e-Movement) >> คลิก การอนุญาตนำสัตว์/ซากสัตว์ เข้า ผ่าน ออกราชอาณาจักรไทย >> คลิกสอบถาม >> คลิก สอบถามและปรับปรุงสถานะใบคำขออนุญาต โปรแกรมจะแสดงหน้าจอตั้งรูป

เงื่อนไขหรือข้อจำกัด

- ต้องมีข้อมูลการยื่นคำขอ ร.1/1 จากผู้ประกอบการ
- สัตวแพทย์ประจำด่านกักกันสัตว์ต้นทาง จะต้องมีข้อมูลผู้ใช้งานในระบบ
- มีข้อมูลแบบฟอร์มใบคำขออนุญาต ในระบบตามหน่วยงานที่ผู้ประกอบการยื่นเรื่อง (ที่ยังไม่ได้อนุมัติใบคำขอเท่านั้น)

The screenshot shows the 'Emm21q060 : สอบถามและปรับปรุงสถานะใบคำขออนุญาต' (Query and Update Application Status) page. It features a search form with the following fields:

- หน่วยงานอนุมัติคำขอ: 10511 สำนักงานปศุสัตว์อำเภอวังน้อย
- ชนิดคำขอ: ทั้งหมด
- เรื่องติดตาม: เนื้อไปมาก มากไปน้อย
- เลขที่ใบคำขอ: [Empty]
- วันที่ยื่นคำขอ ตั้งแต่: 10/04/2562 ถึง: 10/04/2562

Buttons: ค้นหา (Search), ยกเลิก (Cancel)

Navigation: รายการข้อมูลใบคำขอ, หน้า 1/0 รายการที่ 1-0/0, ไปหน้าที่ [Dropdown]

ลำดับที่	เลขที่คำขอ	ชื่อผู้ยื่นคำขอ	ชนิดคำขอ	วันที่ยื่นคำขอ	ประเภทคำขอ	สถานะล่าสุด	วันที่ปรับปรุงข้อมูลล่าสุด
ไม่มีข้อมูล							

Footer: กองสารวัตรและกักกัน ศูนย์ราชการกรมปศุสัตว์ 91 หมู่ 4 ตำบลบางกะดี อำเภอเมืองปทุมธานี จังหวัดปทุมธานี 12000. Department Of Livestock Development ©2018, All Rights Reserved.

หน้าจอเริ่มต้นค้นหาข้อมูล

เมื่อผู้ใช้คลิกเข้าสู่หน้าจอแล้ว โปรแกรมจะแสดงหน้าจอค้นหา เพื่อให้ผู้ใช้ทำการค้นหาข้อมูลได้ ซึ่งวิธีการทำงานของแต่ละส่วนมีดังนี้




วิธีการใช้งานโปรแกรม

➤ การค้นหาข้อมูล


1. ทำการระบุเงื่อนไขที่ต้องการ ดังนี้

1.1. คลิกปุ่ม  เพื่อเลือกข้อมูลชนิดคำขอจาก List รายการที่แสดง


1.2. คลิกปุ่ม  เพื่อเลือกข้อมูลเรียงข้อมูลตามจาก List รายการที่แสดง

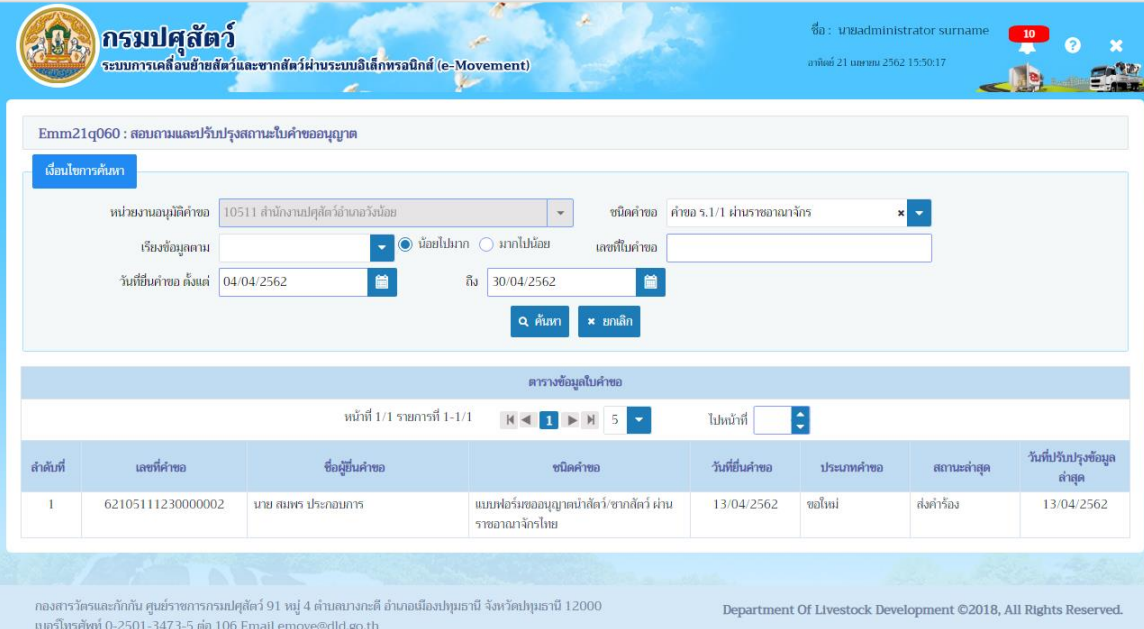
- คลิก เพื่อเลือก น้อยไปมาก หรือ มากไปน้อย

1.3. ป้อนเลขที่ใบคำขอ

1.4. ป้อนวันที่ยื่นคำขอ ตั้งแต่ , ถึง หรือ คลิกปุ่ม  เพื่อเลือกวันที่จากตารางปฏิทิน

คลิกปุ่ม  ยกเลิก เพื่อยกเลิกเงื่อนไขที่ระบุ

2. คลิกปุ่ม  ค้นหา เพื่อทำการค้นหาข้อมูล โปรแกรมจะแสดงหน้าจอดังรูป



Emm21q060 : สอบถามและปรับปรุงสถานะใบคำขออนุญาต

เงื่อนไขการค้นหา

หมายเลขใบอนุญาตคำขอ: 10511 สำนักงานปศุสัตว์อำเภอวังน้อย ชนิดคำขอ: คำขอ ร.1/1 ผ่านราชอาณาจักร

เรียงข้อมูลตาม: น้อยไปมาก มากไปน้อย เลขที่ใบคำขอ: []

วันที่ยื่นคำขอ ตั้งแต่: 04/04/2562 ถึง: 30/04/2562

ค้นหา ยกเลิก

ตารางข้อมูลใบคำขอ

หน้า 1 / 1 รายการที่ 1-1/1

ลำดับที่	เลขที่คำขอ	ชื่อผู้ยื่นคำขอ	ชนิดคำขอ	วันที่ยื่นคำขอ	ประเภทคำขอ	สถานะล่าสุด	วันที่ปรับปรุงข้อมูลล่าสุด
1	6210511123000002	นาย สมพร ประกอบการ	แบบฟอร์มขออนุญาตนำสัตว์/ซากสัตว์ ผ่านราชอาณาจักรไทย	13/04/2562	ขอใหม่	ส่งคำร้อง	13/04/2562

กองสารวัตรและกักกัน ศูนย์ราชการกรมปศุสัตว์ 91 หมู่ 4 ตำบลบางกะดี อำเภอเมืองปทุมธานี จังหวัดปทุมธานี 12000
เบอร์โทรศัพท์ 0-2501-3473-5 ต่อ 106 Email emove@dld.go.th

Department Of Livestock Development ©2018, All Rights Reserved.

หน้าจอแสดงผลข้อมูล

3. คลิกเลือกรายการใบคำขออนุญาต ที่ต้องการปรับปรุงสถานะใบคำขอ หรือพิมพ์ใบแจ้งชำระเกี่ยวกับคำใบคำขอ โปรแกรมจะแสดงหน้าจอดังรูป



ระบบการเคลื่อนย้ายสัตว์และซากสัตว์ผ่านระบบอิเล็กทรอนิกส์ (e-Movement)
เพื่อรองรับระบบเชื่อมโยงแลกเปลี่ยนข้อมูล (NSW)

กรมปศุสัตว์
ระบบการเคลื่อนย้ายสัตว์และซากสัตว์ผ่านระบบอิเล็กทรอนิกส์ (e-Movement)

ชื่อ : นายadministrator surname 10
วันที่ 21 เมษายน 2562 15:43:47

Emm21q060 : สอนงานและปรับปรุงสถานะใบคำขออนุญาต > บันทึก/แก้ไข

เลขที่คำขอ: 62105111230000002 ประเภทคำขอ: ขอยกใบ
ชนิดคำขอ: แบบฟอร์มขออนุญาตนำสัตว์/ซากสัตว์ ผ่านราชอาณาจักรไทย
วันที่ยื่นคำขอ: 13/04/2562
ชื่อผู้ยื่นคำขอ: นาย สมกร ประกอบการ

อนุมัติคำขอ ค้นหาคำขอ เอกสารแนบ

+ เพิ่มข้อมูล - ลบข้อมูล

ตารางข้อมูลสถานะการดำเนินการ

หน้า 1 / 1 รายการที่ 1-1/1

ลำดับที่	สถานะการดำเนินการ *	วันที่ปรับปรุงสถานะ *	ผลการดำเนินการ *	หมายเหตุ
1	ส่งคำร้อง	13/04/3105	ผ่าน	

กองสารวัตรและกักกัน ศูนย์ราชการกรมปศุสัตว์ 91 หมู่ 4 ตำบลบางกะดี อำเภอเมืองปทุมธานี จังหวัดปทุมธานี 12000
เบอร์โทรศัพท์ 0-2501-3473-5 ต่อ 106 Email emove@dld.go.th

Department Of Livestock Development ©2018, All Rights Reserved.

หน้าจอแสดงรายละเอียด

➤ การเพิ่มข้อมูล มีรายละเอียดดังต่อไปนี้

ข้อมูลสถานะใบคำขอ มีรายละเอียดดังนี้

1. จากหน้าจอแสดงรายละเอียด คลิกปุ่ม เพื่อเพิ่มข้อมูล โปรแกรมจะแสดงหน้าจอดังรูป

+ เพิ่มข้อมูล - ลบข้อมูล

ตารางข้อมูลสถานะการดำเนินการ

หน้า 1 / 1 รายการที่ 1-1/1

ลำดับที่	สถานะการดำเนินการ *	วันที่ปรับปรุงสถานะ *	ผลการดำเนินการ *	หมายเหตุ
1			ผ่าน	
2	ส่งคำร้อง	13/04/3105	ผ่าน	




หน้าจอเพิ่มข้อมูล

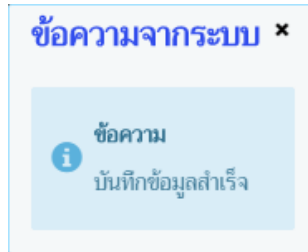
2. ทำการป้อนรายละเอียดต่าง ๆ (เครื่องหมายดอกจัน (*) หมายถึง 필ด์ที่จำเป็นต้องป้อนข้อมูล) ดังนี้


2.1. ป้อนสถานะการดำเนินการ หรือ คลิกปุ่ม เพื่อเลือกข้อมูลจาก List รายการที่แสดง กรณีต้องการยกเลิกเงื่อนไขที่ระบุ ให้คลิกปุ่ม ✕

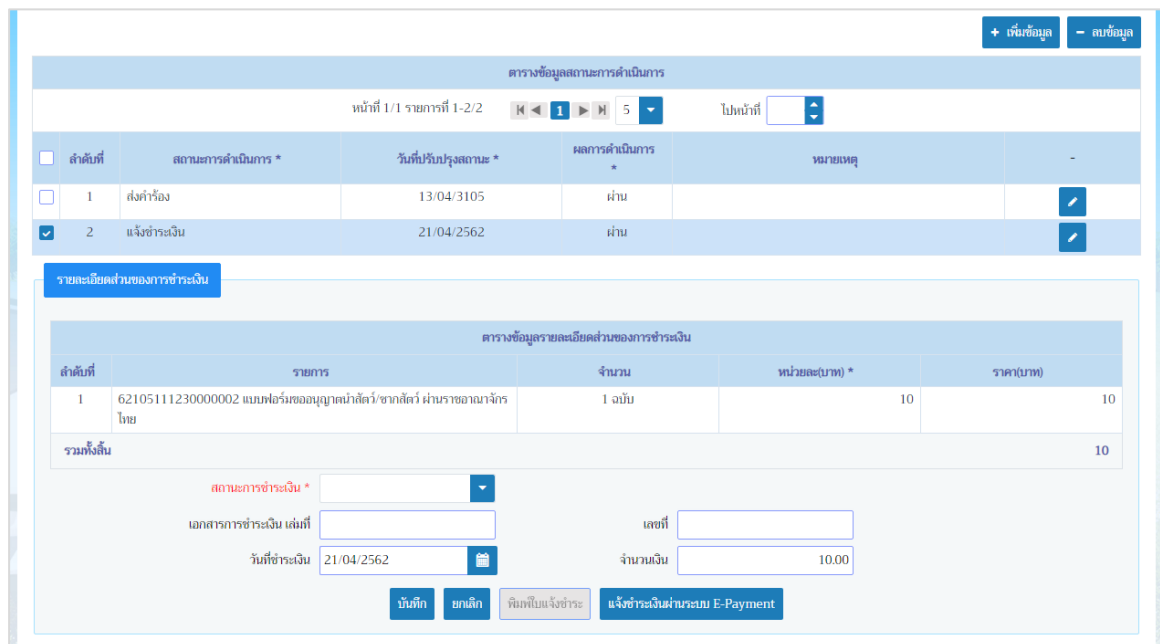
หมายเหตุ สถานะการดำเนินการ ประกอบด้วย หลักฐานประกอบคำร้อง(ไม่ผ่านการพิจารณาคำขอ (ยกเลิกใบคำขอ), ส่งคำร้อง, แจ้งชำระ, ตรวจเอกสารหลักฐาน, คณะกรรมการนัดออกตรวจรับรอง, ตรวจสอบแหล่งที่มาของสัตว์-ซากสัตว์, ตรวจสอบสภาวะโรคระบาด/เก็บตัวอย่างส่งห้องปฏิบัติการ, รอผลการตรวจรับรอง/รอผลการตรวจจากห้องปฏิบัติการ, เสนอผู้มีอำนาจลงนาม, อนุมัติ

2.2. ป้อนวันที่ปรับปรุงสถานะ หรือ คลิกปุ่ม เพื่อเลือกวันที่จากตารางปฏิทิน

- 2.3. คลิกปุ่ม  เพื่อเลือกข้อมูลผลการดำเนินการจาก List รายการที่แสดง
- 2.4. ป้อนหมายเหตุ
3. คลิกปุ่ม  เพื่อยกเลิกการบันทึกข้อมูลย่อย
4. คลิกปุ่ม  เพื่อบันทึกข้อมูลย่อย โปรแกรมจะแสดงกล่องข้อความดังรูป





คลิกปุ่ม  เพื่อปิดกล่องข้อความบันทึก โปรแกรมจะแสดงหน้าจอดังรูป




หน้าจอรายละเอียดส่วนของการชำระเงิน

ข้อมูลรายละเอียดส่วนของการชำระเงิน (สามารถกรอกข้อมูลส่วนของการชำระเงินได้ก็ต่อเมื่อระบุ “สถานะการดำเนินการ” = “แจ้งชำระเงิน”)

1. ทำการป้อนรายละเอียดต่างๆ (เครื่องหมายดอกจันสีแดง (*) หมายถึง 필ด์ที่จำเป็นต้องป้อนข้อมูล) ดังนี้
 - 1.1. คลิกปุ่ม  เพื่อเลือกข้อมูลสถานะการชำระเงินจาก List รายการที่แสดง
 - 1.1. ป้อนเอกสารการชำระเงิน เล่มที่ , เลขที่ , จำนวนเงิน
 - 1.2. ป้อนวันที่ชำระเงิน หรือ คลิกปุ่ม  เพื่อเลือกวันที่จากตารางปฏิทิน



2. คลิกปุ่ม **ยกเลิก** เพื่อยกเลิกการบันทึกข้อมูล
3. คลิกปุ่ม **พิมพ์ใบแจ้งชำระ** เพื่อพิมพ์ใบแจ้งชำระ โปรแกรมจะแสดงหน้าจอตั้งรูป



กรมปศุสัตว์
Department of Livestock Development
ใบแจ้งชำระ

ชื่อ นาย สมพร ประกอบการ	เลขที่ 6210511/0000018
Name	Invoice no.
ที่อยู่ เลขที่ 23/02 หมู่ 11 ซอย 22 ถนน 44 ตำบลบ่อทราย	วันที่ 21/04/2562
Address อำเภอเมืองสงขลา จังหวัดสงขลา	Date

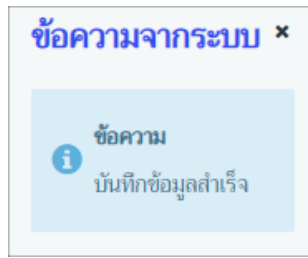
ลำดับที่ Item no.	รายการ Description	จำนวน Quantity	หน่วยละ Price per Unit	ราคา/บาท Amount
1	62105111230000002 แบบฟอร์มขออนุญาตนำสัตว์/ซากสัตว์ ผ่านราชอาณาจักรไทย	1	10.00	10.00
รวมทั้งสิ้น Total				10.00

.....
เจ้าหน้าที่
วันที่...../...../.....

4. คลิกปุ่ม **แจ้งชำระเงินผ่านระบบ E-Payment** เมื่อต้องการชำระเงินผ่านระบบ E-Payment (ระบบจะทำการกำหนดไว้ตรงกลางว่าจะชำระผ่านระบบ E-Payment หรือไม่)
5. คลิกปุ่ม **บันทึก** เพื่อบันทึกข้อมูล โปรแกรมจะแสดงกล่องข้อความตั้งรูป



ระบบการเคลื่อนย้ายสัตว์และซากสัตว์ผ่านระบบอิเล็กทรอนิกส์ (e-Movement)
เพื่อรองรับระบบเชื่อมโยงแลกเปลี่ยนข้อมูล (NSW)



คลิกปุ่ม ✕ เพื่อปิดกล่องข้อความบันทึก โปรแกรมจะแสดงหน้าจอดังรูป

กรมปศุสัตว์ ระบบการเคลื่อนย้ายสัตว์และซากสัตว์ผ่านระบบอิเล็กทรอนิกส์ (e-Movement)

ชื่อ : นายadministrator surname 10 21 เมษายน 2562 15:38:58

Emm21q060 : สอบถามและปรับปรุงสถานะใบคำขออนุญาต > บันทึก/แก้ไข

เลขที่คำขอ: 62105111230000002 ประเภทคำขอ: ขอใหม่

ชนิดคำขอ: แบบฟอร์มขออนุญาตนำสัตว์/ซากสัตว์ ผ่านราชอาณาจักรไทย

วันที่ยื่นคำขอ: 13/04/2562

ชื่อผู้ยื่นคำขอ: นาย สมพร ประกอบการ

อนุมัติคำขอ พิมพ์ใบคำขอ เอกสารแนบ

+ เห็นข้อมูล - สมข้อมูล

ตารางข้อมูลสถานะการดำเนินการ

หน้าที่ 1/1 รายการที่ 1-2/2

ลำดับที่	สถานะการดำเนินการ *	วันที่ปรับปรุงสถานะ *	ผลการดำเนินการ *	หมายเหตุ
<input type="checkbox"/>	1 ส่งคำร้อง	13/04/3105	ผ่าน	
<input checked="" type="checkbox"/>	2 แจ้งชำระเงิน	21/04/2562	ผ่าน	

รายละเอียดส่วนของการชำระเงิน

ตารางข้อมูลรายละเอียดส่วนของการชำระเงิน

ลำดับที่	รายการ	จำนวน	หน่วยละ(บาท) *	ราคา(บาท)
1	62105111230000002 แบบฟอร์มขออนุญาตนำสัตว์/ซากสัตว์ ผ่านราชอาณาจักรไทย	1 ฉบับ	10	10
รวมทั้งสิ้น				10

สถานะการชำระเงิน ชำระเงินแล้ว ✕

เอกสารการชำระเงิน เลขที่: 22 เลขที่: 45

วันที่ชำระเงิน: 21/04/2562 จำนวนเงิน: 10.00




บันทึก ยกเลิก พิมพ์ใบแจ้งชำระ แจ้งชำระเงินผ่านระบบ E-Payment

กองสารวัตรและกักกัน ศูนย์ราชการกรมปศุสัตว์ 91 หมู่ 4 ตำบลบางกะดี อำเภอเมืองปทุมธานี จังหวัดปทุมธานี 12000
เบอร์โทรศัพท์ 0-2501-3473-5 ต่อ 106 Email emove@dld.go.th Department Of Livestock Development ©2018, All Rights Reserved.

หน้าจอแสดงผลการบันทึกรายละเอียดส่วนของการชำระเงิน


➤ **การแก้ไขข้อมูล** มีรายละเอียดดังต่อไปนี้

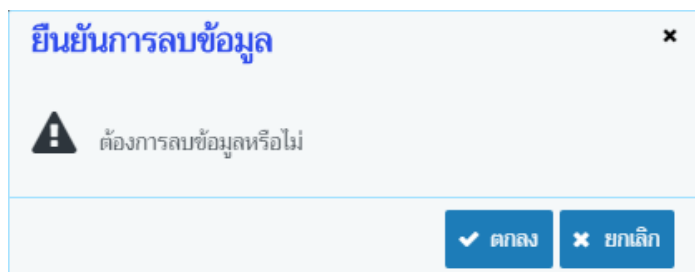
ข้อมูลสถานะใบคำขอ



1. หน้าจอแสดงรายละเอียด คลิกปุ่ม  บรรทัดหลังรายการที่ต้องการแก้ไข สามารถทำการแก้ไขข้อมูล เช่น สถานะการดำเนินการ , วันที่ปรับปรุง , ผลการดำเนินการ เป็นต้น
2. คลิกปุ่ม  เพื่อบันทึกข้อมูลที่แก้ไข โปรแกรมจะแสดงกล่องข้อความ “แก้ไขข้อมูลสำเร็จ”
คลิกปุ่ม  เพื่อปิดกล่องข้อความการแก้ไขข้อมูล

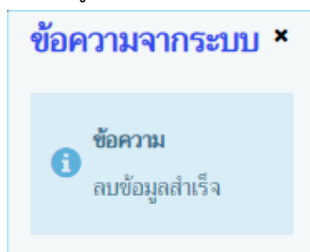
➤ **การลบข้อมูล** มีรายละเอียดดังต่อไปนี้

ข้อมูลสถานะใบคำขอ

1. คลิกที่ช่องว่าง เพื่อแสดงสัญลักษณ์ หน้าข้อมูลที่ต้องการลบ จากตารางข้อมูลสถานะการดำเนินการ (สามารถเลือกได้หลายรายการ)
2. คลิกปุ่ม  เพื่อลบข้อมูลที่เลือกบนหัวตาราง โปรแกรมจะแสดงกล่องข้อความยืนยันการลบข้อมูล ดังรูป



3. คลิกปุ่ม  ยกเลิก เพื่อยกเลิกการลบข้อมูล
4. คลิกปุ่ม  ตกลง เพื่อยืนยันการลบข้อมูล โปรแกรมจะแสดงกล่องข้อความดังรูป



- คลิกปุ่ม  เพื่อปิดกล่องข้อความลบข้อมูล



➤ การอนุมัติคำขอ มีรายละเอียดดังนี้

1. หน้าจอแสดงผลการบันทึกรายละเอียดส่วนของการชำระเงิน คลิกรูป **อนุมัติคำขอ** เมื่อต้องการอนุมัติใบคำขอ (กรณีที่ต้องจ่ายค่าใบคำขอ ผู้ประกอบการต้องดำเนินการจ่ายค่าใบคำขอก่อน ถึงจะอนุมัติคำขอได้ โดยการกรอกข้อมูลรายละเอียดของการชำระเงิน ที่ได้กล่าวข้างต้น) โดยใช้โปรแกรม Emm21i020 : บันทึกใบอนุญาตนำสัตว์หรือซากสัตว์ ผ่านราชอาณาจักร

➤ การพิมพ์ใบคำขอ

1. หน้าจอแสดงผลการบันทึกรายละเอียดส่วนของการชำระเงิน คลิกรูป **พิมพ์ใบคำขอ** เพื่อพิมพ์ใบคำขออนุญาตนำสัตว์/ซากสัตว์ ผ่านราชอาณาจักร (ร.1/1) โปรแกรมจะแสดงหน้าจอตั้งรูป



ระบบการเคลื่อนย้ายสัตว์และซากสัตว์ผ่านระบบอิเล็กทรอนิกส์ (e-Movement)
เพื่อรองรับระบบเชื่อมโยงแลกเปลี่ยนข้อมูล (NSW)



ร. 1/1
No. 62105111230000002

กรมปศุสัตว์

Department of Livestock Development

แบบคำขออนุญาตนำสัตว์ หรือ ซากสัตว์ ผ่านราชอาณาจักรไทย

Application form for import animals / animal remains through Thailand

เขียนที่ สำนักงานปศุสัตว์อำเภอวังน้อย

Address

วันที่ 13 เดือน เมษายน พ.ศ. 2562
Date month B.E.

เรียน หัวหน้าสำนักงานปศุสัตว์อำเภอวังน้อย

To

ด้วยข้าพเจ้า นาย สมุทร ประกอบการ สัตุชาติ ไทย อาชีพ ค้าสัตว์
I am

ที่อยู่ประเทศไทย เลขที่ 23/02 หมู่ 11 ซอย 22 ถนน 44 ตำบลบ่อทราย อำเภอเมืองสงขลา จังหวัดสงขลา

Address in Thailand

โทรศัพท์เบอร์ 021234567 โทรสารเบอร์ 021234568 เเมล jinn@cdg.co.th

Telephone No.

Fax No.

Email

เลขที่บัตรประชาชน/ทะเบียนการค้า 3-8001-00498-21-1

ID No.

มีความประสงค์จะขอ นำสัตว์/ซากสัตว์ เข้าราชอาณาจักร โดยทาง เรือ ดังนี้คือ

would like to import, animals / animal remains through the kingdom by as the following items

ซากสัตว์

ลำดับที่ No.	สินค้า PRODUCT(S)	จำนวน/ปริมาณ QUANTITY
1	ตับสุกรแช่แข็ง	27,000.00 กิโลกรัม
2	เนื้อโคถอดกระดูกแช่แข็ง	10,013.00 กิโลกรัม

โดยมีวัตถุประสงค์การนำเข้าเพื่อ ไปจำหน่าย

จากเมืองท่า NHAVA SHEVA ประเทศ อินเดีย

โดยพาหนะชื่อ/ซีท้อ WAN HAI 102 เลขที่ N154

เข้าทาง สำนักงานศุลกากรท่าเรือกรุงเทพ ไปยังเมืองท่า เชียงแสน ประเทศ สาธารณรัฐประชาธิปไตยประชาชนลาว

สถานที่เลี้ยง/ผลิต หรือกักตุนการก่อนนำเข้า ณ (ชื่อฟาร์ม/ชื่อผู้ผลิต) MORADABAD

ที่อยู่ เมือง MORADABAD รัฐ MORADABAD ประเทศ อินเดีย

สถานที่ผลิตก่อนนำเข้า NHAVA SHEVA

ที่อยู่ เมือง NHAVA SHEVA รัฐ NHAVA SHEVA ประเทศ อินเดีย

ได้รับการตรวจรับรอง จากกรมปศุสัตว์ เลขที่ _____ ตั้งแต่วันที่ _____ ถึง _____



ระบบการเคลื่อนย้ายสัตว์และซากสัตว์ผ่านระบบอิเล็กทรอนิกส์ (e-Movement)
เพื่อรองรับระบบเชื่อมโยงแลกเปลี่ยนข้อมูล (NSW)

ข้าพเจ้าขอรับรองว่าจะปฏิบัติตามระเบียบและเงื่อนไขของกรมปศุสัตว์ทุกประการ

I here by certify that I will follow every ser rule an condition of Department of Livestock Development

ลงชื่อ.....ผู้ขออนุญาต
Sign Applicant

บันทึกของสัตวแพทย์

.....
.....

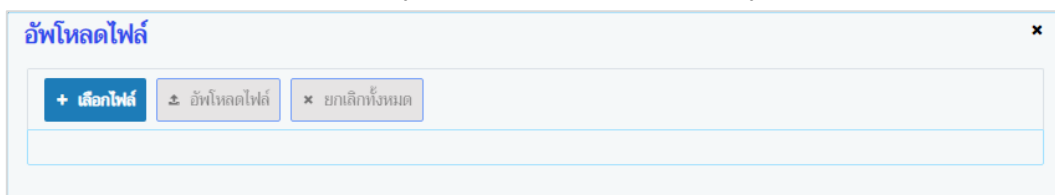
➤ **การแนบเอกสาร**

1. จากหน้าจอแสดงผลการบันทึกรายละเอียดส่วนของการชำระเงิน คลิกปุ่ม **เอกสารแนบ** เพื่อเพิ่มเอกสาร โปรแกรมจะแสดงหน้าจอ ดังรูป



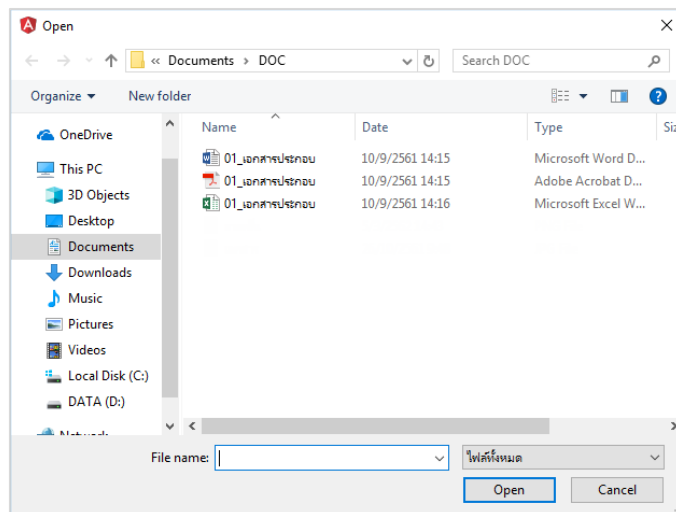
หน้าจอเอกสารแนบ

2. คลิกปุ่ม **+ เพิ่มไฟล์** เพื่อเพิ่มข้อมูลย่อย โปรแกรมจะแสดงหน้าจอ ดังรูป

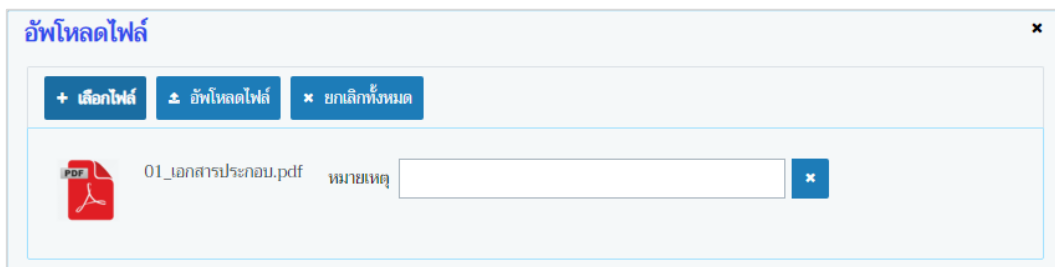


หน้าจอเพิ่มเอกสารแนบ


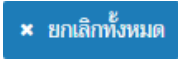

3. คลิกปุ่ม **+ เลือกไฟล์** เพื่อเลือกไฟล์เอกสารแนบ ดังรูป



- 3.1. ให้ผู้ใช้เลือกไฟล์เอกสารที่ต้องการ
- 3.2. คลิกปุ่ม **Cancel** เพื่อยกเลิกไฟล์เอกสาร
- 3.3. คลิกปุ่ม **Open** เพื่อแนบไฟล์เอกสาร โปรแกรมจะแสดงหน้าจอ ดังรูป




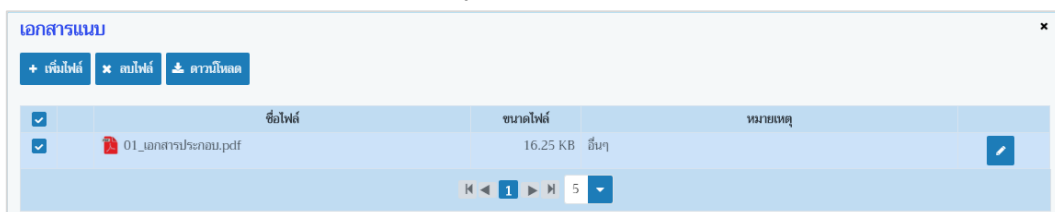
หน้าจออัปโหลดไฟล์เอกสาร




- 3.4. ป้อนรายละเอียดต่างๆ ดังนี้
 - 3.5. ป้อนหมายเหตุ
 - 3.6. คลิกปุ่ม  เพื่อลบไฟล์เอกสาร
 - 3.7. คลิกปุ่ม  เพื่อยกเลิกทั้งหมด
4. คลิกปุ่ม  เพื่ออัปโหลดไฟล์เอกสาร โปรแกรมจะแสดงหน้าจอดังรูป



หน้าจอบันทึกเอกสารแนบ

- 4.1. กรณีต้องการแก้ไขข้อมูล คลิกปุ่ม  บรรทัดหลังรายการที่ต้องการแก้ไข
- 4.2. กรณีต้องการลบไฟล์ หรือ ดาวน์โหลด ให้คลิกที่ช่องว่าง เพื่อแสดงสัญลักษณ์ หน้าข้อมูลที่ ต้องการ โปรแกรมจะแสดงหน้าจอดังรูป



5. คลิกปุ่ม  เมื่อต้องการดาวน์โหลดไฟล์เอกสาร
6. คลิกปุ่ม  เมื่อต้องการลบไฟล์เอกสาร
- คลิกปุ่ม  เพื่อปิดกล่องข้อความ

➤ การออกจากโปรแกรม

- คลิกปุ่ม  เพื่อย้อนกลับเข้าสู่เมนู



บันทึกใบอนุญาตนำสัตว์หรือซากสัตว์ผ่านราชอาณาจักร
(Transit Permit for animals and animal products)

(Emm21i020)

วัตถุประสงค์

เพื่อบันทึกใบอนุญาตนำสัตว์หรือซากสัตว์ผ่านราชอาณาจักร โดยสัตวแพทย์ประจำด่านกักกันสัตว์ต้นทางสามารถออกใบแจ้งอนุญาต (ใบ ร.6 เดิม), ออกใบแจ้งชำระค่าธรรมเนียม, ออกใบอนุญาต (ใบ ร.8 เดิม), บันทึกตรวจปล่อยสินค้า พร้อมกับส่งข้อมูลไปยัง NSW ของกรมศุลกากร ในการตรวจร่วม

การใช้โปรแกรม

ระบบการเคลื่อนย้ายสัตว์และซากสัตว์ผ่านระบบอิเล็กทรอนิกส์ (e-Movement) >> คลิก การอนุญาตนำสัตว์/ซากสัตว์ เข้า ผ่าน ออกราชอาณาจักรไทย >> คลิก บันทึก >> คลิก บันทึกใบอนุญาตนำสัตว์หรือซากสัตว์ผ่านราชอาณาจักร (Transit Permit for animals and animal products) โปรแกรมจะแสดงหน้าจอตั้งรูป

เงื่อนไขหรือข้อจำกัด

- ต้องมีข้อมูลการยื่นคำขอ ร.1/1 จากผู้ประกอบการ
- สัตวแพทย์ประจำด่านกักกันสัตว์ต้นทาง จะต้องมีข้อมูลผู้ใช้งานในระบบ
- มีข้อมูลแบบฟอร์มใบคำขออนุญาตนำผ่าน ในระบบตามหน่วยงานที่ผู้ประกอบการยื่นเรื่อง และผ่านการรับคำขอ (แสดงข้อมูลเฉพาะหน่วยงานที่รับผิดชอบเท่านั้น)




หน้าจอเริ่มต้น

วิธีการใช้งานโปรแกรม


➤ การค้นหาข้อมูล

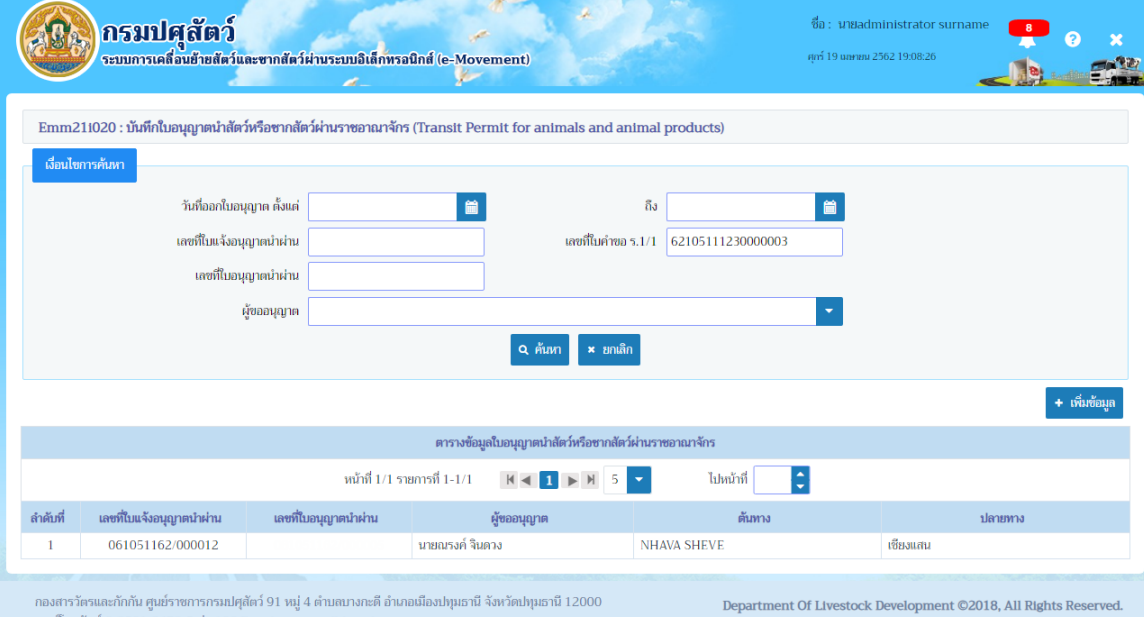
1. ทำการระบุเงื่อนไขที่ต้องการ ดังนี้



- 1.1. ป้อนวันที่ออกใบอนุญาต ตั้งแต่ , ถึง หรือ คลิกปุ่ม  เพื่อเลือกวันที่จากตารางปฏิทิน
- 1.2. ป้อนเลขที่ใบแจ้งอนุญาตนำผ่าน , เลขที่ใบคำขอ ร.1/1 , เลขที่ใบอนุญาตนำผ่าน
- 1.3. ป้อนผู้ขออนุญาต หรือ คลิกปุ่ม  เพื่อเลือกข้อมูลจาก List รายการที่แสดง กรณีต้องการยกเลิกเงื่อนไขที่ระบุ ให้คลิกปุ่ม 

คลิกปุ่ม  ยกเลิก เพื่อยกเลิกเงื่อนไขที่ระบุ

2. คลิกปุ่ม  ค้นหา เพื่อทำการค้นหาข้อมูล โปรแกรมจะแสดงหน้าจอดังรูป



The screenshot shows the 'กรมปศุสัตว์' (Department of Livestock Development) e-Movement system. The search form is titled 'Emm211020 : บันทึกใบอนุญาตนำสัตว์หรือซากสัตว์ผ่านราชอาณาจักร (Transit Permit for animals and animal products)'. It includes fields for 'วันที่ออกใบอนุญาต ตั้งแต่' (From date), 'ถึง' (To date), 'เลขที่ใบแจ้งอนุญาตนำผ่าน' (Permit number), 'เลขที่ใบคำขอ ร.1/1' (Request number: 6210511123000003), 'เลขที่ใบอนุญาตนำผ่าน' (Permit number), and 'ผู้ขออนุญาต' (Applicant). There are 'ค้นหา' (Search) and 'ยกเลิก' (Cancel) buttons. Below the form is a table of search results with columns: ลำดับที่ (Serial No.), เลขที่ใบแจ้งอนุญาตนำผ่าน (Permit No.), เลขที่ใบอนุญาตนำผ่าน (Permit No.), ผู้ขออนุญาต (Applicant), ตำบล (Sub-township), and ปลายทาง (Destination). The table shows one result for 'นายณรงค์ จินดาว' (Mr. Narong Jin-daw) from 'NHAVA SHEVE' to 'เชียงใหม่' (Chiang Mai).

หน้าจอแสดงผลข้อมูล

- **การเพิ่มข้อมูล** หน้าจอจะแบ่งหน้าจอข้อมูลออกเป็น 2 ส่วน คือ รายละเอียดส่วนของเจ้าหน้าที่ และรายละเอียดคำขอจากผู้ประกอบการ มีรายละเอียดดังต่อไปนี้

ข้อมูลรายละเอียดคำขอจากผู้ประกอบการ

1. จากหน้าจอแสดงผลข้อมูล คลิกปุ่ม  เพิ่มข้อมูล เพื่อเพิ่มข้อมูล โปรแกรมจะแสดงหน้าจอดังรูป



ระบบการเคลื่อนย้ายสัตว์และซากสัตว์ผ่านระบบอิเล็กทรอนิกส์ (e-Movement)
เพื่อรองรับระบบเชื่อมโยงแลกเปลี่ยนข้อมูล (NSW)

The screenshot shows the 'กรมปศุสัตว์' (Department of Livestock Development) interface for the 'ระบบการเคลื่อนย้ายสัตว์และซากสัตว์ผ่านระบบอิเล็กทรอนิกส์ (e-Movement)'. The user is logged in as 'นายadministrator surname' on 'ศุกร์ 12 เมษายน 2562 15:53:10'. The main form is titled 'Emm211020 : บันทึกใบอนุญาตนำสัตว์หรือซากสัตว์ผ่านราชอาณาจักร (Transit Permit for animals and animal products) > เพิ่ม'.

สถานะการส่งข้อมูลให้กรมศุลกากรผ่าน NSW:

- สถานะการส่งข้อมูล: **ส่งสำเร็จ** (License ACCEPTED)
- สถานะการตรวจสินค้า: **ตรวจ**
- Buttons: ตรวจสอบ, **ส่งข้อมูลใบอนุญาต**, **ส่งยกเลิกใบอนุญาต**

รายละเอียดค้ำของจากผู้ประกอบการ:

- เลขที่ใบค้ำขอ ร.1/1 * (Search icon)
- ผู้ประกอบการ: [Input field]
- ที่อยู่ผู้ประกอบการ: [Input field]

มีความประสงค์จะขนานสัตว์/ซากสัตว์ ผ่านราชอาณาจักร:

- โดยทาง: [Dropdown]
- วัตถุประสงค์: [Dropdown]
- พหุชื่อ ชื่อ: [Input field]
- จากเมืองท่าชื่อ: [Input field]
- เข้าทางด่านศุลกากร: [Dropdown]
- ออกทางด่านศุลกากร: [Dropdown]
- ไปยังเมืองท่าชื่อ: [Input field]
- วันที่ผ่านราชอาณาจักร: [Calendar icon]
- โดยมีความประสงค์จะขนานผู้นำ: สัตว์ ซากสัตว์
- สถานะเบี่ยง/เที่ยวบิน: [Input field]
- ประเภท: [Dropdown]
- สถานที่ตรวจปล่อย: [Dropdown]
- โดยทาง: [Dropdown]
- ประเภท: [Dropdown]
- ในระยะเวลา: [Input field] วัน


สถานที่เลี้ยง/ผลิต หรือ กักดูอาการก่อนนำเข้า:

- ชื่อสถานที่: [Input field]
- เลขที่: [Input field]
- ถนน: [Input field]
- เมือง: [Input field]
- รัฐ: [Input field]
- ประเทศ: [Dropdown]
- รหัสไปรษณีย์: [Input field]
- โทรศัพท์: [Input field]
- โทรสาร: [Input field]

Buttons: **บันทึก**, *** ยกเลิก**, **เพิ่มรายการใหม่**

Footer: กองสารวัตรและกักกัน ศูนย์ราชการกรมปศุสัตว์ 91 หมู่ 4 ตำบลบางกะดี อำเภอเมืองปทุมธานี จังหวัดปทุมธานี 12000 เบอร์โทรศัพท์ 0-2501-3473-5 ต่อ 106 Email emove@dld.go.th Department Of Livestock Development ©2018, All Rights Reserved.

หน้าจอเพิ่มข้อมูล

2. จากหน้าจอเพิ่มข้อมูลทำการป้อนรายละเอียดต่าง ๆ (เครื่องหมายดอกจันสีแดง (*) หมายถึง 필ด์ที่จำเป็นต้องป้อนข้อมูล) ดังนี้
 - 2.1. ป้อนเลขที่ใบค้ำขอ ร.1/1 หรือ คลิกปุ่ม  เพื่อเลือกข้อมูลจากตาราง กรณีต้องการยกเลิกเงื่อนไขที่ระบุให้คลิกปุ่ม *** ยกเลิก** (ต้องผ่านการชำระเงินค่าใบค้ำขอจาก โปรแกรม Emm21q060 เพื่อสอบถามและปรับปรุงสถานะใบค้ำขอ ที่ผู้ประกอบการได้ยื่นคำขอผ่านระบบ(แสดงเฉพาะรายการใบค้ำขอที่ยื่นเรื่องเท่านั้น) พร้อมทั้งพิมพ์ใบแจ้งยอดค่าค้ำขอ โปรแกรมจะแสดงหน้าจอดังรูป



ระบบการเคลื่อนย้ายสัตว์และซากสัตว์ผ่านระบบอิเล็กทรอนิกส์ (e-Movement)
เพื่อรองรับระบบเชื่อมโยงแลกเปลี่ยนข้อมูล (NSW)

รายละเอียดคำขอจากผู้ประกอบการ

เลขที่ใบคำขอ ร.1/1: 6210511123000003

ผู้ขออนุญาต: นายสมพร ประกอบการ

ที่อยู่ผู้ขออนุญาต: เลขที่ 23/02 หมู่ 11 ซอย 22 ถนน 44 ตำบลบ่อทราย อำเภอเมืองสงขลา จังหวัดสงขลา

มีความประสงค์จะขอนำสัตว์/ซากสัตว์ ผ่านราชอาณาจักร

โดยทาง: เรือ

วัตถุประสงค์: ไปจำหน่าย

พาหนะชื่อ/ยี่ห้อ: -

จากเมืองท่าชื่อ: NHAVA SHEVE

เข้าทางด้านศุลกากร: สำนักงานศุลกากรท่าเรือกรุงเทพ

ออกทางด้านศุลกากร: ด้านศุลกากรเชียงใหม่ (ศก.3)

ไปยังเมืองท่าชื่อ: เชียงแสน

วันที่ผ่านราชอาณาจักร: -

เลขทะเบียน/เที่ยวบิน: -

ประเทศ: อินเดีย

สถานที่ตรวจปล่อย: สำนักงานศุลกากรท่าเรือกรุงเทพ

โดยทาง: เรือ

ประเทศ: สาธารณรัฐประชาธิปไตยประชาชนลาว

ในระยะเวลา: - วัน

โดยมีความประสงค์จะขออนุญาตนำ: สัตว์ ซากสัตว์

สถานที่เลี้ยง/ผลิต หรือ กักดูอาการก่อนนำเข้า

ชื่อสถานที่: MORADABAD

เลขที่: -

ถนน: -

เมือง: MORADABAD

รัฐ: MORADABAD

ประเทศ: อินเดีย

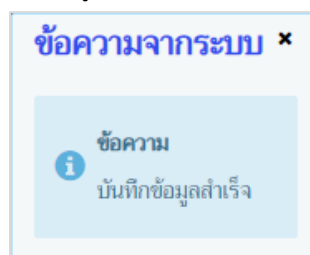
รหัสไปรษณีย์: -

โทรศัพท์: -

โทรสาร: -








- ระบบแสดงรายละเอียดคำขอจากผู้ประกอบการ (เช่น ผู้ขออนุญาต , ที่อยู่ผู้ขออนุญาต) , มีความประสงค์จะขอนำสัตว์/ซากสัตว์ ผ่านราชอาณาจักร (เช่น โดยทาง , วัตถุประสงค์, พาหนะชื่อ/ยี่ห้อ , เลขทะเบียน/เที่ยวบิน , จากเมืองท่าชื่อ , ประเทศ , เข้าทางด้านศุลกากร , สถานที่ตรวจปล่อย , ออกทางด้านศุลกากร , โดยทาง , ไปยังเมืองท่าชื่อ , ประเทศ , วันที่ผ่านราชอาณาจักร , ในระยะเวลา , โดยมีความประสงค์จะขออนุญาตนำ) , สถานที่เลี้ยง/ผลิต หรือ กักดูอาการก่อนนำเข้า (เช่น ชื่อสถานที่ , เลขที่ , ถนน , เมือง , รัฐ , ประเทศ , รหัสไปรษณีย์ , โทรศัพท์ , โทรสาร) จากผลการค้นหาข้อมูล เลขที่ใบคำขอ ร.1/1 โดยอัตโนมัติ ผู้ใช้สามารถแก้ไขหรือเพิ่มเติมรายละเอียดข้อมูลได้

- 2.2. คลิกปุ่ม เพื่อยกเลิกการบันทึกข้อมูล
- 2.3. คลิกปุ่ม เพื่อบันทึกข้อมูล โปรแกรมจะแสดงกล่องข้อความดังรูป





ระบบการเคลื่อนย้ายสัตว์และซากสัตว์ผ่านระบบอิเล็กทรอนิกส์ (e-Movement)
เพื่อรองรับระบบเชื่อมโยงแลกเปลี่ยนข้อมูล (NSW)

คลิกปุ่ม  เพื่อปิดกล่องข้อความบันทึก โปรแกรมจะแสดงหน้าจอตั้งรูป (หมายเหตุ หลังจากคลิก
ปุ่มบันทึก จะปรากฏปุ่ม  บันทึก ,  ยกเลิก ,  เพิ่มรายการใหม่ ,  พิมพ์รายงาน ,  Preview ,
 เอกสารแนบ และแสดง “เลขที่ใบแจ้งอนุญาตนำผ่าน” ให้อัตโนมัติ)



ระบบการเคลื่อนย้ายสัตว์และซากสัตว์ผ่านระบบอิเล็กทรอนิกส์ (e-Movement)
เพื่อรองรับระบบเชื่อมโยงแลกเปลี่ยนข้อมูล (NSW)

กรมปศุสัตว์
ระบบการเคลื่อนย้ายสัตว์และซากสัตว์ผ่านระบบอิเล็กทรอนิกส์ (e-Movement)

ชื่อ : นายadministrator surname

พุธที่ 19 เมษายน 2562 17:40:50

Emm211020 : บันทึกใบอนุญาตนำสัตว์หรือซากสัตว์ผ่านราชอาณาจักร (Transit Permit for animals and animal products) > บันทึก/แก้ไข

สถานะการส่งข้อมูลให้กรมศุลกากรผ่าน NSW

สถานะการส่งข้อมูล **ส่งสำเร็จ** ตรวจสอบ

หมายเหตุ **LICENSE ACCEPTED** **ส่งข้อมูลใบอนุญาต**

สถานะการตรวจสินค้า **ตรวจจ** **ส่งยกเลิกใบอนุญาต**

รายละเอียดส่วนของการชำระเงิน

ตารางข้อมูลรายละเอียดส่วนของการชำระเงิน

หน้าที่ 1/0 รายการที่ 1-0/0 ไปหน้าที่

ลำดับที่	รายการ	จำนวน	หน่วย(บาท)	ราคา(บาท)
ไม่มีข้อมูล				

รายละเอียดส่วนของผู้ถือใบอนุญาต

เลขที่ใบอนุญาตนำผ่าน สถานะใบอนุญาต

วันที่ออกใบใบอนุญาต วันที่ใบใบอนุญาตหมดอายุ

เลขที่ใบอนุญาตนำผ่าน วันที่ออกใบอนุญาต วันที่ใบอนุญาตหมดอายุ

หน่วยงานที่รับสัตว์/ซากสัตว์ ปลายทาง *

ได้รับอนุญาตจากอธิบดีกรมปศุสัตว์ตามใบขออนุญาต

ได้รับอนุญาตจากอธิบดีกรมปศุสัตว์ตามใบแจ้งที่ ลงวันที่

ทำประโยชน์ ไร่ที่

ทั้งนี้ได้รับมอบหมายจากอธิบดีกรมปศุสัตว์ตาม

เงื่อนไข(Requirement)

หนังสือรับรองสุขภาพสัตว์/ซากสัตว์ เลขที่

ตั้งแต่วันที่ ถึงวันที่

ออกโดย ถึงวันที่

ชื่อผู้ลงนาม * ตำแหน่งผู้ลงนาม *

รายละเอียดข้อมูลจากผู้ประกอบการ

เลขที่ใบคำขอ ร.1/1

ผู้ประกอบการ

เลขที่ 23/02 หมู่ 11 ซอย 22 ถนน 44 ตำบลเมืองเก่า อำเภอเมืองสงขลา จังหวัดสงขลา

มีความประสงค์จะขอนำสัตว์/ซากสัตว์ ผ่านราชอาณาจักร

โดยทาง ประเภท

พรมเนื้อ ซีล งานเมืองท่าชื่อ

เจ้าพนักงานศุลกากรด่านเรือกรุงเทพ สถานะใบอนุฯ

ออกทางด่านศุลกากร โดยทาง

ไม่มีเมืองท่าชื่อ เชียงแสน ประเภท

วันที่ผ่านราชอาณาจักร ในระยะเวลา วัน

โดยมีความประสงค์จะขอใบอนุญาตนำ สัตว์ ซากสัตว์

สถานที่เลี้ยง/ผลิต หรือ วัตถุประสงค์ก่อนนำเข้า

ชื่อสถานที่ เลขที่

ถนน เมือง

จังหวัด ประเทศ

รหัสไปรษณีย์ โทรศัพท์ โทรสาร

ตารางข้อมูลชนิดสัตว์ที่นำผ่าน

หน้าที่ 1/1 รายการที่ 1-1/1 ไปหน้าที่

ลำดับที่	ชนิดสัตว์	เพศ	จำนวนที่อนุญาต	จำนวนที่ตรวจปล่อย
<input type="checkbox"/>	1	กระต๊อ	เทศผู้	3 ตัว

ตารางข้อมูลหมายเลขประจำตัวสัตว์

หน้าที่ 1/1 รายการที่ 1-3/3 ไปหน้าที่

ลำดับที่	หมายเลขประจำตัวสัตว์		
<input type="checkbox"/>	1	134511NB02577	<input type="button" value="✓"/>
<input type="checkbox"/>	2	134511NB02578	<input type="button" value="✓"/>
<input type="checkbox"/>	3	134511NB02579	<input type="button" value="✓"/>

สถานะตามหมายเลขประจำตัวสัตว์

กองสารวัตรและกักกัน ศูนย์ราชการกรมปศุสัตว์ 91 หมู่ 4 ตำบลบางกะสี อำเภอเมืองปทุมธานี จังหวัดปทุมธานี 12000
เบอร์โทรศัพท์ 0-2501-3473-5 โทร 106 Email emoves@dld.go.th

Department Of Livestock Development ©2018, All Rights Reserved.

หน้าจอบันทึกข้อมูลรายละเอียดคำขอจากผู้ประกอบการ



ข้อมูลรายละเอียดส่วนของผู้ที่ออกใบอนุญาต

1. จากหน้าจอบันทึกข้อมูล ทำการป้อนรายละเอียดต่าง ๆ (เครื่องหมายดอกจันสีแดง (*) หมายถึง 필ด์ที่จำเป็นต้องป้อนข้อมูล) ดังนี้

รายละเอียดส่วนของผู้ที่ออกใบอนุญาต

เลขที่ใบอนุญาตผ่าน 061051162/00012 สถานะใบอนุญาต ปกติ

วันที่ออกใบอนุญาต 19/04/2562 วันที่ใบอนุญาตหมดอายุ 19/04/2562

เลขที่ใบอนุญาตผ่าน

วันที่ออกใบอนุญาต วันที่ใบอนุญาตหมดอายุ

หน่วยงานที่รับสัตว์/ซากสัตว์ ปลายทาง *

ได้รับอนุมัติจากอธิบดีกรมปศุสัตว์ตามโทรเลขที่

ได้รับอนุมัติจากอธิบดีกรมปศุสัตว์ตามใบแจ้งที่ ลงวันที่

ทำเครื่องหมาย ไร่ที่

ทั้งนี้ได้รับมอบหมายจากอธิบดีกรมปศุสัตว์ตาม

เงื่อนไข(Requirement)

หนังสือรับรองสุขภาพสัตว์/ซากสัตว์ เลขที่

ตั้งแต่วันที่ ถึงวันที่

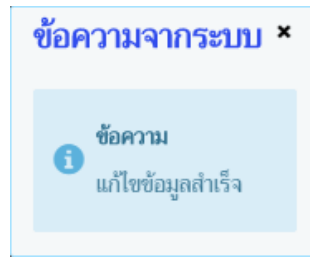
ออกโดย

ชื่อผู้ลงนาม * ตำแหน่งผู้ลงนาม *

- 1.1. คลิกปุ่ม เพื่อเลือกข้อมูลสถานะใบอนุญาตจาก List รายการที่แสดง
- 1.2. ป้อนวันที่ออกใบแจ้งอนุญาต , วันที่ใบแจ้งอนุญาตหมดอายุ , วันที่ออกใบอนุญาต , วันที่ใบอนุญาตหมดอายุ หรือ คลิกปุ่ม เพื่อเลือกวันที่จากตารางปฏิทิน
- 1.3. ป้อนหน่วยงานที่รับสัตว์/ซากสัตว์ ปลายทาง หรือ คลิกปุ่ม เพื่อเลือกข้อมูลจาก List รายการที่แสดง กรณีต้องการยกเลิกเงื่อนไขที่ระบุ ให้คลิกปุ่ม
- 1.4. ป้อนได้รับอนุมัติจากอธิบดีกรมปศุสัตว์ตามโทรเลขที่ , ได้รับอนุมัติจากอธิบดีกรมปศุสัตว์ตามใบแจ้งที่ , ทำเครื่องหมาย , ไร่ที่ , ทั้งนี้ได้รับมอบหมายจากอธิบดีกรมปศุสัตว์ตาม , หนังสือรับรองสุขภาพสัตว์/ซากสัตว์ เลขที่
- 1.5. ป้อนลงวันที่ หรือ คลิกปุ่ม เพื่อเลือกวันที่จากตารางปฏิทิน
- 1.6. ป้อนเงื่อนไข(Requirement) หรือ คลิกปุ่ม เพื่อเลือกข้อมูลจาก List รายการที่แสดง กรณีต้องการยกเลิกเงื่อนไขที่ระบุ ให้คลิกปุ่ม
- 1.7. ป้อนตั้งแต่วันที่ , ถึงวันที่ หรือ คลิกปุ่ม เพื่อเลือกวันที่จากตารางปฏิทิน
- 1.8. ป้อนออกโดย , ชื่อผู้ลงนาม , ตำแหน่งผู้ลงนาม
2. คลิกปุ่ม ยกเลิก เพื่อยกเลิกข้อมูล
3. คลิกปุ่ม บันทึก เพื่อบันทึกรายละเอียดส่วนของผู้ที่ออกใบอนุญาต โปรแกรมจะแสดงกล่องข้อความดังรูป



ระบบการเคลื่อนย้ายสัตว์และซากสัตว์ผ่านระบบอิเล็กทรอนิกส์ (e-Movement)
เพื่อรองรับระบบเชื่อมโยงแลกเปลี่ยนข้อมูล (NSW)



คลิกปุ่ม **×** เพื่อปิดกล่องข้อความ โปรแกรมจะแสดงหน้าจอดังรูป

รายละเอียดส่วนของผู้ที่ออกใบอนุญาต

เลขที่ใบอนุญาตนำเข้า	061051162/000012	สถานะใบอนุญาต	ปกติ
วันที่ออกใบอนุญาต	19/04/2562	วันที่ใบอนุญาตหมดอายุ	19/04/2562
เลขที่ใบอนุญาตนำเข้า			
วันที่ออกใบอนุญาต	19/04/2562	วันที่ใบอนุญาตหมดอายุ	30/04/2562
หน่วยงานที่รับสัตว์/ซากสัตว์ ปลายทาง	00000 กรมปศุสัตว์		
ได้รับอนุมัติจากอธิบดีกรมปศุสัตว์ตามใบเสร็จที่			
ได้รับอนุมัติจากอธิบดีกรมปศุสัตว์ตามใบแจ้งที่	0660117003103	ลงวันที่	19/04/2562
ท่าเรือขนถ่าย	Sticker No.A004350130-A004352544	วีธี	บรรจุภัณฑ์, CXRU1146675
หนังสือได้รับมอบหมายจากอธิบดีกรมปศุสัตว์ตาม	คำสั่ง 999/2559 ล.ว. 12 ตุลาคม 2559		
เงื่อนไข(Requirement)	REQUIREMENTS FOR THE IMPORTATION OF DEER INTO THE KINGDOM OF THAILAND		
หนังสือรับรองสุขภาพสัตว์/ซากสัตว์ เลขที่	ECACI-E 07015/2559		
ตั้งแต่วันที่	19/04/2562	ถึงวันที่	19/04/2562
ออกโดย	ECACI-E 07015/2559		
ชื่อผู้ลงนาม	นายมีบุญ คงดี	ตำแหน่งผู้ลงนาม	สัตวแพทย์อาวุโส ปฏิบัติราชการแทน หัวหน้า...

รายละเอียดคำขอผู้ประกอบการ

เลขที่ใบคำขอ ร.1/1	62105111230000003
ผู้ประกอบการ	นายสมพร ประกอบการ
ที่อยู่ผู้ประกอบการ	เลขที่ 23/02 หมู่ 11 ซอย 22 ถนน 44 ตำบลสมอแขวง อำเภอเมืองสงขลา จังหวัดสงขลา

มีความประสงค์จะขนนำสัตว์/ซากสัตว์ ผ่านราชอาณาจักร

โดยทาง	เรือ	สถานะ/เที่ยวบิน	-
วัตถุประสงค์	ไปจำหน่าย	ประเภท	อินเดีย
พาหนะชื่อ/ยี่ห้อ	-	สถานที่ตรวจปล่อย	สำนักงานศุลกากรท่าเรือกรุงเทพ
จากเมืองท่าชื่อ	NHAVA SHEVE	โดยทาง	เรือ
เข้าทางด่านศุลกากร	สำนักงานศุลกากรท่าเรือกรุงเทพ	ประเภท	สาธารณรัฐประชาธิปไตยประชาชนลาว
ออกทางด่านศุลกากร	ด่านศุลกากรเชียงแสน (ภก.3)	ในระยะเวลา	วัน
ไปยังเมืองท่าชื่อ	เชียงแสน		
วันที่ผ่านราชอาณาจักร			
โดยมีความประสงค์จะขออนุญาตนำ	<input checked="" type="radio"/> สัตว์ <input type="radio"/> ซากสัตว์		

สถานที่เลี้ยง/ผลิต หรือ วัตถุประสงค์ก่อนนำเข้า

ชื่อสถานที่	MORADABAD	เลขที่	-
ถนน	-	เมือง	MORADABAD
รัฐ	MORADABAD	ประเทศ	อินเดีย
รหัสไปรษณีย์	-	โทรศัพท์	-
		โทรสาร	-

🏠 🔍 ✖ 📄 📄 📄 📄 📄 📄 📄 📄 📄

หน้าจอบันทึกข้อมูลรายละเอียดส่วนของผู้ที่ออกใบอนุญาต



4. คลิกปุ่ม **เพิ่มรายการใหม่** เพื่อเพิ่มใบคำขออนุญาต ที่ผ่านการรับคำขอ เพื่อมาออกใบแจ้งอนุญาตนำผ่าน และ ใบอนุญาต รายการใหม่
5. คลิกปุ่ม **Preview** เพื่อพิมพ์ตัวอย่างใบแจ้งอนุญาตนำสัตว์ผ่านราชอาณาจักร (NOTIFICATION FOR TRANSIT OF ANIMAL(S))

ข้อมูลชนิดสัตว์ ที่นำผ่าน (สามารถกรอกข้อมูลชนิดสัตว์ที่นำผ่านได้ก็ต่อเมื่อระบุ “โดยมีความประสงค์จะขออนุญาตนำ” = “สัตว์”)

ตารางข้อมูลชนิดสัตว์ที่นำผ่าน					
ลำดับที่	ชนิดสัตว์	เขต	จำนวนที่อนุญาต	จำนวนที่ตรวจปล่อย	
1	กระต๊อ	เทศมณี	3 ตัว	ตัว	

หน้าจอตารางข้อมูลชนิดสัตว์ที่นำผ่าน

1. จากหน้าจอบันทึกข้อมูลรายละเอียดคำขอจากผู้ประกอบการ คลิกปุ่ม **เพิ่มข้อมูล** เพื่อเพิ่มข้อมูลชนิดสัตว์ที่นำผ่าน โปรแกรมจะแสดงหน้าจอดังรูป

บันทึก/แก้ไขชนิดสัตว์ที่นำผ่าน

ชนิดสัตว์ *

เขต *

รหัสพิกัดศุลกากร รหัสสถิติสินค้า

ชื่อภาษาอังกฤษ

จำนวนที่อนุญาต จำนวนที่ตรวจปล่อย

หน่วย *

กรณีไม่มีหมายเลขประจำตัวสัตว์ (NID)

Container No

ค่าธรรมเนียม/หน่วย * ตรวจสอบค่าธรรมเนียม

มูลค่า * ค่าธรรมเนียม *

วันที่ตรวจปล่อย เวลา

หนังสือรับรองสุขภาพสัตว์ เลขที่ Seal No

เลขที่ Invoice *

ลำดับที่ใบ Invoice * วันที่ Invoice *

ผลการตรวจสุขภาพสัตว์/ซากสัตว์ ไม่พบการของโรคระบาด พบการของโรคระบาดสันนิษฐานเบื้องต้นเป็นโรค

จำนวน(ตัว)

บันทึก ยกเลิก

หน้าจอเพิ่มข้อมูลชนิดสัตว์ที่นำผ่าน

2. ทำการป้อนรายละเอียดต่าง ๆ (เครื่องหมายดอกจันสีแดง (*) หมายถึง 필ด์ที่จำเป็นต้องป้อนข้อมูล) ดังนี้
 - 2.1. ป้อนชนิด , รหัสพิกัดศุลกากร หรือ คลิกปุ่ม **🔍** เพื่อเลือกข้อมูลจากตาราง
 - 2.2. ป้อนชนิดเพิ่มเติม



- 2.3. คลิกปุ่ม เพื่อเลือกข้อมูลเพศจาก List รายการที่แสดง
- 2.4. ป้อนจำนวนที่อนุญาต , จำนวนที่ตรวจปล่อย , ค่าธรรมเนียม/หน่วย
- 2.5. คลิกปุ่ม เมื่อต้องตรวจสอบค่าธรรมเนียม
- 2.6. คลิกปุ่ม เพื่อเลือกข้อมูลหน่วยจาก List รายการที่แสดง
- 2.7. คลิก กรณีไม่มีหมายเลขประจำตัวสัตว์

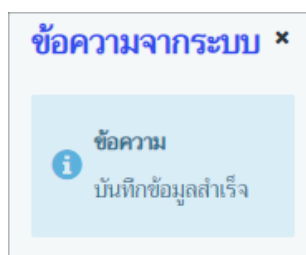
กรณีไม่มีหมายเลขประจำตัวสัตว์

อายุ: สปี:

Microchip/Tattoo/Others

- ป้อนอายุ , สปี , Microchip/Tattoo/Others

- 2.8. ป้อน Container No , มูลค่า , ค่าธรรมเนียม
- 2.9. ป้อนวันที่ตรวจปล่อย หรือ คลิกปุ่ม เพื่อเลือกวันที่จากตารางปฏิทิน
- 2.10. ป้อนเวลา หรือ คลิกปุ่ม เพื่อเลือกวันที่จากตารางปฏิทิน
- 2.11. ป้อนหนังสือรับรองสุขภาพสัตว์ เลขที่ , Seal No , เลขที่ Invoice , ลำดับที่ใน Invoice
- 2.12. ป้อนวันที่ Invoice หรือ คลิกปุ่ม เพื่อเลือกวันที่จากตารางปฏิทิน
- 2.13. คลิก เพื่อเลือกข้อมูลผลตรวจสุขภาพสัตว์/ซากสัตว์ ไม่พบอาการของโรคระบาด หรือ พบอาการของโรคระบาดสันนิษฐานเบื้องต้นป่วยเป็นโรค
 - ป้อนโรค หรือ คลิกปุ่ม เพื่อเลือกข้อมูลจาก List รายการที่แสดง กรณีต้องการยกเลิกเงื่อนไขที่ระบุ ให้คลิกปุ่ม
 - ป้อนจำนวน(ตัว)
3. คลิกปุ่ม เพื่อยกเลิกการบันทึกข้อมูล
4. คลิกปุ่ม เพื่อบันทึกข้อมูล โปรแกรมจะแสดงกล่องข้อความดังรูป



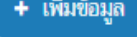
คลิกปุ่ม เพื่อปิดกล่องข้อความบันทึก



ข้อมูลหมายเลขประจำตัวสัตว์ (สามารถกรอกข้อมูลหมายเลขประจำตัวสัตว์ได้ก็ต่อเมื่อระบุ “โดยมีความประสงค์จะขออนุญาตนำ” = “สัตว์”)



ลำดับที่	หมายเลขประจำตัวสัตว์	
1	134511NB02577	
2	134511NB02578	
3	134511NB02579	

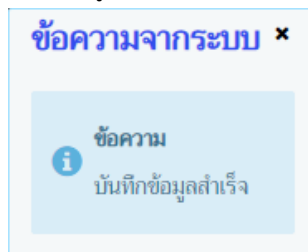
หน้าจอตารางข้อมูลหมายเลขประจำตัวสัตว์

- จากหน้าจอบันทึกข้อมูลรายละเอียดคำขอจากผู้ประกอบการ คลิกปุ่ม  เพื่อเพิ่มข้อมูล โปรแกรมจะแสดงหน้าจอดังรูป

ลำดับที่	หมายเลขประจำตัวสัตว์	
1		
2	134511NB02577	
3	134511NB02578	
4	134511NB02579	

หน้าจอเพิ่มข้อมูลหมายเลขประจำตัวสัตว์

- ทำการป้อนรายละเอียดต่าง ๆ เกี่ยวกับหมายเลขประจำตัวสัตว์ มี 2 วิธี ดังนี้
 - วิธีที่ 1 >> เพิ่มข้อมูลหมายเลขประจำตัวสัตว์ทีละ 1 รายการ
 - ป้อนหมายเลขประจำตัวสัตว์ ที่ตารางหมายเลขประจำตัวสัตว์
 - คลิกปุ่ม  เพื่อยกเลิกการบันทึกข้อมูล
 - คลิกปุ่ม  เพื่อบันทึกข้อมูล โปรแกรมจะแสดงกล่องข้อความดังรูป



คลิกปุ่ม  เพื่อปิดกล่องข้อความบันทึก



2.2. วิธีที่ 2 >> เพิ่มข้อมูลหมายเลขประจำตัวสัตว์มากกว่า 1 รายการ

- 2.2.1. จากหน้าจอบันทึกข้อมูลหมายเลขประจำตัวสัตว์ คลิกปุ่ม **สอบถามหมายเลขประจำตัวสัตว์** เพื่อเพิ่มข้อมูลหมายเลขประจำตัวสัตว์ โปรแกรมจะแสดงหน้าจอดังรูป

ลำดับที่	หมายเลขประจำตัวสัตว์
ไม่มีข้อมูล	




หน้าจอค้นหาหมายเลขประจำตัวสัตว์

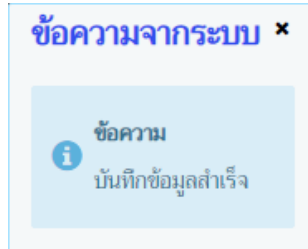
- 2.2.2. ทำการระบุเงื่อนไขที่ต้องการ ดังนี้
- 2.2.3. เลขทะเบียนฟาร์มมาตรฐาน , เลขทะเบียนฟาร์มปลอดโรค , เลขทะเบียนฟาร์มศูนย์ผสมเทียม , ชื่อ , สกุล , หมายเลขบัตรประชาชน
- 2.2.4. คลิกปุ่ม **ยกเลิก** เพื่อยกเลิกเงื่อนไขที่ระบุ
- 2.2.5. คลิกปุ่ม **ค้นหา** เพื่อทำการค้นหาข้อมูล โปรแกรมจะแสดงหน้าจอดังรูป


ลำดับที่	หมายเลขประจำตัวสัตว์	
<input type="checkbox"/>	1	134511NB02577
<input type="checkbox"/>	2	134511NB02578
<input type="checkbox"/>	3	134511NB02579
<input type="checkbox"/>	4	134511NB02580
<input type="checkbox"/>	5	134511NB02581

หน้าจอแสดงผลหมายเลขประจำตัวสัตว์

- 2.2.6. คลิก ในตารางข้อมูลหมายเลขประจำตัวสัตว์ สามารถเลือกได้มากกว่า 1 รายการ

- 2.2.7. คลิกปุ่ม  **ยกเลิก** เพื่อบันทึกข้อมูล
- 2.2.8. คลิกปุ่ม  **ปิด** เพื่อกลับไปหน้าจอก่อนหน้านี้
- 2.2.9. คลิกปุ่ม  **ตกลง** เพื่อบันทึกข้อมูล โปรแกรมจะแสดงกล่องข้อความดังรูป




คลิกปุ่ม  เพื่อปิดกล่องข้อความบันทึกข้อมูล

ข้อมูลชนิดซากสัตว์ ที่นำผ่าน (สามารถกรอกข้อมูลชนิดซากสัตว์ที่นำผ่านได้ก็ต่อเมื่อระบุ “โดยมีความประสงค์จะขออนุญาตนำ” = “ซากสัตว์”)

ตารางข้อมูลชนิดซากสัตว์ที่นำเข้า				
หน้าที่ 1/1 รายการที่ 1-1/1				
<input type="checkbox"/>	ลำดับที่	ชนิดซากสัตว์	จำนวนที่อนุญาต	จำนวนที่ตรวจปล่อย
<input type="checkbox"/>	1	เนื้อกระเนียด	2000 กิโลกรัม	กิโลกรัม

หน้าจอบันทึกข้อมูลชนิดซากสัตว์ ที่นำผ่าน

1. จากหน้าจอบันทึกข้อมูลรายละเอียดคำขอจากผู้ประกอบการ คลิกปุ่ม  **เพิ่มข้อมูล** เพื่อเพิ่มข้อมูลชนิดซากสัตว์ที่นำผ่าน โปรแกรมจะแสดงหน้าจอ ดังรูป

บันทึก/แก้ไขชนิดซากสัตว์ที่นำผ่าน

ชนิดซากสัตว์ *

รหัสพิบัติศุลกากร รหัสสถิติสินค้า

ชื่อภาษาอังกฤษ

จำนวนที่อนุญาต จำนวนที่ตรวจปล่อย

หน่วย *

ค่าธรรมเนียม/หน่วย * ตรวจสอบค่าธรรมเนียม

มูลค่า * ค่าธรรมเนียม *



วันที่ตรวจปล่อย เวลา

Container No Seal No

เลขที่ Invoice *









วันที่ Invoice * ลำดับที่ใบ Invoice *

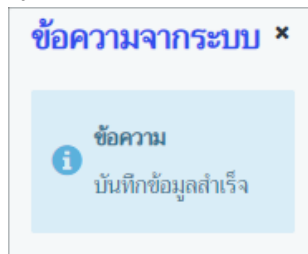
ผลการตรวจสอบสภาพสัตว์/ซากสัตว์

 บันทึก  ยกเลิก

หน้าจอเพิ่มข้อมูลชนิดซากสัตว์ที่นำผ่าน

2. ทำการป้อนรายละเอียดต่าง ๆ (เครื่องหมายดอกจันสีแดง (*) หมายถึง 필ด์ที่จำเป็นต้องป้อนข้อมูล) ดังนี้

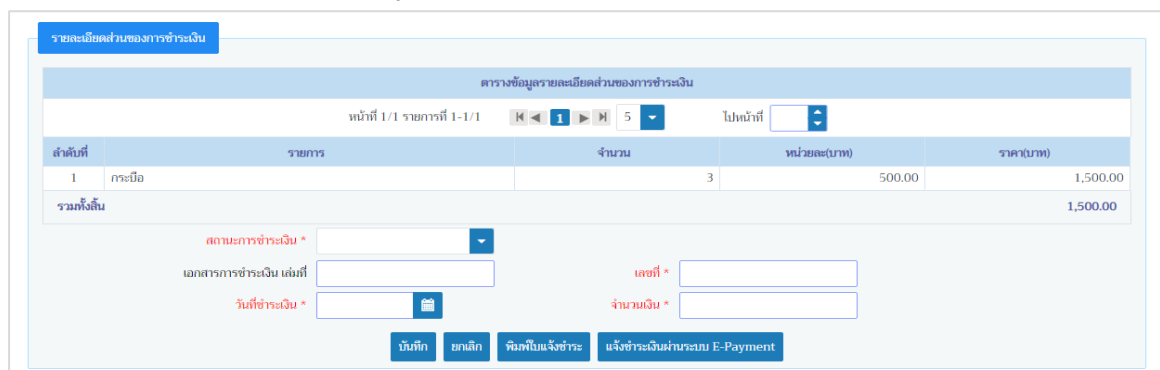
- 2.1 ป้อนซากสัตว์ , รหัสพิกัดศุลกากร หรือ คลิกปุ่ม  เพื่อเลือกข้อมูลจากตาราง
- 4.1. ป้อนจำนวนที่อนุญาต , จำนวนที่ตรวจปล่อย , ค่าธรรมเนียม/หน่วย
- 4.2. คลิกปุ่ม  เมื่อต้องตรวจสอบค่าธรรมเนียม
- 4.3. คลิกปุ่ม  เพื่อเลือกข้อมูลหน่วยจาก List รายการที่แสดง
- 4.4. ป้อนมูลค่า , ค่าธรรมเนียม
- 4.5. ป้อนวันที่ตรวจปล่อย หรือ คลิกปุ่ม  เพื่อเลือกวันที่จากตารางปฏิทิน
- 4.6. ป้อนเวลา หรือ คลิกปุ่ม  เพื่อเลือกวันที่จากตารางปฏิทิน
- 4.7. ป้อน Container No , Seal No , เลขที่ Invoice , ลำดับที่ใน Invoice , ผลการตรวจสอบสุขศาสตร์ซากสัตว์
- 4.8. ป้อนวันที่ Invoice หรือ คลิกปุ่ม  เพื่อเลือกวันที่จากตารางปฏิทิน
5. คลิกปุ่ม  เพื่อยกเลิกการบันทึกข้อมูล
6. คลิกปุ่ม  เพื่อบันทึกข้อมูล โปรแกรมจะแสดงกล่องข้อความดังรูป



คลิกปุ่ม  เพื่อปิดกล่องข้อความบันทึก





ข้อมูลรายละเอียดส่วนของการชำระเงิน


1. หน้าจอบันทึกข้อมูลรายละเอียดคำขอจากผู้ประกอบการ เมื่อทำการบันทึกค่าธรรมเนียมชนิดสัตว์/ซากสัตว์ที่นำผ่าน โปรแกรมจะแสดงหน้าจอ ดังรูป
หมายเหตุ ข้อมูลรายละเอียดส่วนของการชำระเงิน จะมีข้อมูลก็ต่อเมื่อบันทึกรายละเอียดส่วนของ “ข้อมูลชนิดสัตว์ที่นำผ่าน” หรือ “ข้อมูลชนิดซากสัตว์ที่นำผ่าน” เกี่ยวกับค่าธรรมเนียม



หน้าจอรายละเอียดส่วนของการชำระเงิน



2. ทำป้อนรายละเอียดต่างๆ (เครื่องหมายดอกจันสีแดง (*) หมายถึง 필ด์ที่จำเป็นต้องป้อนข้อมูล) ดังนี้
 - 2.1. คลิกปุ่ม  เพื่อเลือกข้อมูลสถานะการชำระเงินจาก List รายการที่แสดง
 - 2.2. ป้อนเอกสารการชำระเงิน เล่มที่ , เลขที่ , จำนวนเงิน
 - 2.3. ป้อนวันที่ชำระเงิน หรือ คลิกปุ่ม  เพื่อเลือกวันที่จากตารางปฏิทิน
3. คลิกปุ่ม  เพื่อยกเลิกการบันทึกข้อมูล
4. คลิกปุ่ม  เพื่อพิมพ์ใบแจ้งชำระ โปรแกรมจะแสดงหน้าจอดังรูป




กรมปศุสัตว์
Department of Livestock Development
ใบแจ้งชำระ

ชื่อ นายสมพร ประกอบการ	เลขที่ 62null/0000003
Name	Invoice no.
ที่อยู่ เลขที่ 23/02 หมู่ 11 ซอย 22 ถนน 44 ตำบลบ่อทราย	วันที่ 19/04/2562
Address อำเภอเมืองสงขลา จังหวัดสงขลา	Date

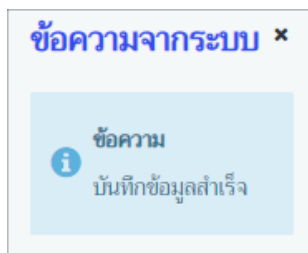
ลำดับที่ Item no.	รายการ Description	จำนวน Quantity	หน่วยละ Price per Unit	ราคา/บาท Amount
1	กระบือ	3	500.00	1,500.00
รวมทั้งสิ้น Total				1,500.00

.....
เจ้าหน้าที่
วันที่...../...../.....

5. คลิกปุ่ม  เมื่อต้องการชำระเงินผ่านระบบ E-Payment



6. คลิกปุ่ม **บันทึก** เพื่อบันทึกข้อมูล โปรแกรมจะแสดงกล่องข้อความดังรูป



คลิกปุ่ม **×** เพื่อปิดกล่องข้อความบันทึก โปรแกรมจะแสดงหน้าจอดังรูป



ระบบการเคลื่อนย้ายสัตว์และซากสัตว์ผ่านระบบอิเล็กทรอนิกส์ (e-Movement)
เพื่อรองรับระบบเชื่อมโยงแลกเปลี่ยนข้อมูล (NSW)

ตารางข้อมูลรายละเอียดส่วนของการชำระเงิน

หน้า 1/1 รายการที่ 1-1/1 ไปหน้าที่

ลำดับที่	รายการ	จำนวน	หน่วยละ(บาท)	ราคา(บาท)
1	กระเบื้อง	3	500.00	1,500.00
รวมทั้งสิ้น				1,500.00

สถานะการชำระเงิน: ชำระเงินแล้ว

เอกสารการชำระเงิน เลขที่: 19 เลขที่: 4

วันที่ชำระเงิน: 19/04/2562 จำนวนเงิน: 1,500.00

รายละเอียดส่วนเจ้านายที่ผู้ถือเอกใบอนุญาต

เลขที่ใบแจ้งอนุญาตนำเข้า: 061051162/000012 สถานะใบอนุญาต: ปกติ

วันที่ออกใบแจ้งอนุญาต: 19/04/2562 วันที่ใบแจ้งอนุญาตหมดอายุ: 19/04/2562

เลขที่ใบอนุญาตนำเข้า: _____ วันที่ออกใบอนุญาต: 19/04/2562 วันที่ใบอนุญาตหมดอายุ: 30/04/2562

หน่วยงานที่รับสัตว์/ซากสัตว์ ปลายทาง: 00000 กรมปศุสัตว์

ได้รับอนุมัติจากอธิบดีกรมปศุสัตว์ตามใบเสร็จที่: _____

ได้รับอนุมัติจากอธิบดีกรมปศุสัตว์ตามใบแจ้งที่: 0660117003103 ลงวันที่: 19/04/2562

ทำเครื่องหมาย: Sticker No.A004350130-A004352544 ไร่ที่: บรรจุกันท์, CXRU1146675

จึงได้รับมอบหมายจากอธิบดีกรมปศุสัตว์ตามคำสั่ง 999/2559 ล.ว. 12 ตุลาคม 2559

เงื่อนไข(Requirement): REQUIREMENTS FOR THE IMPORTATION OF DEER INTO THE KINGDOM OF THAILAND

หนังสือรับรองสุขภาพสัตว์/ซากสัตว์ เลขที่: ECACI-E 07015/2559

ตั้งแต่วันที่: 19/04/2562 ถึงวันที่: 19/04/2562

ออกโดย: ECACI-E 07015/2559

ชื่อผู้ลงนาม: นายมิญญู คงดี ตำแหน่งผู้ลงนาม: ผู้อำนวยการอาวุโส ปฏิบัติราชการแทน หัวหน้า...

รายละเอียดคำขอของผู้ประกอบการ

เลขที่ใบคำขอ ร.1/1: 62105111230000003

ผู้ประกอบการ: นายสมเกียรติ ปรายอการ

ที่อยู่ผู้ประกอบการ: เลขที่ 23/02 หมู่ 11 ซอย 22 ถนน 44 ตำบลบ่อ่าง อำเภอเมืองสงขลา จังหวัดสงขลา

มีความประสงค์จะขนาสัตว์/ซากสัตว์ ผ่านราชอาณาจักร

โดยทาง: เรือ

วัตถุประสงค์: ไปจำหน่าย

พาหนะชื่อ: -

จากเมืองท่าชื่อ: NHAVA SHEVE

เข้าทางด่านศุลกากร: สำนักงานศุลกากรท่าเรือกรุงเทพ

ออกทางด่านศุลกากร: ด่านศุลกากรเชียงแสน (ศก.3)

ไปยังเมืองท่าชื่อ: เชียงแสน

วันที่ผ่านราชอาณาจักร: _____

โดยมีความประสงค์จะขอผู้นำเข้า: สัตว์ ซากสัตว์

สถานที่เลี้ยง/ผลิต หรือ ภัคตอาหารก่อนนำเข้า

ชื่อสถานที่: MORADABAD เลขที่: _____

ถนน: _____ เมือง: MORADABAD

รัฐ: MORADABAD ประเทศ: อินเดีย

รหัสไปรษณีย์: _____ โทรศัพท์: _____ โทรสาร: _____

หน้าจอแสดงการบันทึกส่วนของการชำระเงิน



➤ **การแก้ไขข้อมูล** มีรายละเอียดดังต่อไปนี้

ข้อมูลรายละเอียดส่วนของผู้ที่ออกใบอนุญาต

1. จากหน้าจอบันทึกข้อมูลรายละเอียดส่วนของผู้ที่ออกใบอนุญาต สามารถทำการแก้ไขข้อมูลหลักที่ต้องการ เช่น ป้อนได้รับอนุมัติจากอธิบดีกรมปศุสัตว์ตามโทรเลขที่ , ได้รับอนุมัติจากอธิบดีกรมปศุสัตว์ตามใบแจ้งที่ , ทำเครื่องหมาย , ไว้ที่ , ทั้งนี้ได้รับมอบหมายจากอธิบดีกรมปศุสัตว์ตาม , หนังสือรับรองสุขภาพสัตว์/ซากสัตว์ เลขที่ เป็นต้น

2. คลิกปุ่ม  เพื่อยกเลิกการบันทึกข้อมูลที่แก้ไข

3. คลิกปุ่ม  เพื่อบันทึกข้อมูลที่แก้ไข โปรแกรมจะแสดงกล่องข้อความ “แก้ไขข้อมูลสำเร็จ”

คลิกปุ่ม  เพื่อปิดกล่องข้อความบันทึก


ข้อมูลชนิดสัตว์ ที่นำผ่าน (สามารถแก้ไขข้อมูลชนิดสัตว์ที่นำผ่านได้ก็ต่อเมื่อระบุ “โดยมีความประสงค์จะขออนุญาตนำ” = “สัตว์”)

1. คลิกเลือกรายการที่ต้องการ เพื่อทำการแก้ไขข้อมูลชนิดสัตว์ ที่นำผ่าน เช่น ชนิดสัตว์ , รหัสพิกัดศุลกากร , เพศ , จำนวนที่อนุญาต , หน่วย , กรณีไม่มีหมายเลขประจำตัวสัตว์(NID) , เลขที่ Invoice , วันที่ Invoice หรือ ลำดับที่ใน Invoice เป็นต้น

2. คลิกปุ่ม  เพื่อบันทึกข้อมูลที่แก้ไข โปรแกรมจะแสดงกล่องข้อความ “แก้ไขข้อมูลสำเร็จ”

คลิกปุ่ม  เพื่อปิดกล่องข้อความการแก้ไขข้อมูล

ข้อมูลหมายเลขประจำตัวสัตว์ (สามารถแก้ไขข้อมูลหมายเลขประจำตัวสัตว์ได้ก็ต่อเมื่อระบุ “โดยมีความประสงค์จะขออนุญาตนำ” = “สัตว์”)

1. คลิกปุ่ม  บรรทัดหลังรายการที่ต้องการแก้ไข สามารถทำการแก้ไขข้อมูล เช่น หมายเลขประจำตัวสัตว์


2. คลิกปุ่ม  เพื่อบันทึกข้อมูลที่แก้ไข โปรแกรมจะแสดงกล่องข้อความ “แก้ไขข้อมูลสำเร็จ”

คลิกปุ่ม  เพื่อปิดกล่องข้อความการแก้ไขข้อมูล

ข้อมูลชนิดซากสัตว์ ที่นำผ่าน (สามารถแก้ไขข้อมูลชนิดซากสัตว์ที่นำผ่านได้ก็ต่อเมื่อระบุ “โดยมีความประสงค์จะขออนุญาตนำ” = “ซากสัตว์”)

1. คลิกเลือกรายการที่ต้องการ เพื่อทำการแก้ไขข้อมูลชนิดซากสัตว์ ที่นำผ่าน เช่น ชนิดซากสัตว์ , รหัสพิกัดศุลกากร , จำนวนที่อนุญาต , หน่วย , เลขที่ Invoice , วันที่ Invoice หรือ ลำดับที่ใน Invoice เป็นต้น

2. คลิกปุ่ม  เพื่อบันทึกข้อมูลที่แก้ไข โปรแกรมจะแสดงกล่องข้อความ “แก้ไขข้อมูลสำเร็จ”

คลิกปุ่ม  เพื่อปิดกล่องข้อความการแก้ไขข้อมูล

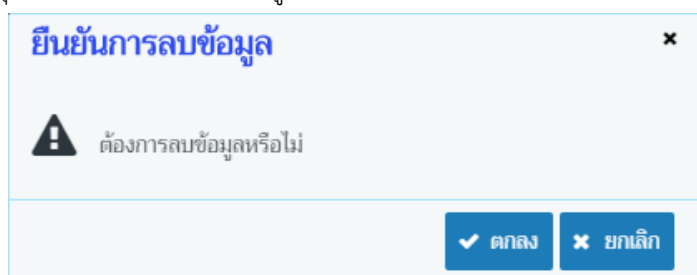
➤ **การลบข้อมูล** มีรายละเอียดดังต่อไปนี้

ข้อมูลชนิดสัตว์ ที่นำผ่าน (สามารถลบข้อมูลชนิดสัตว์ที่นำผ่านได้ก็ต่อเมื่อระบุ “โดยมีความประสงค์จะขอ อนุญาตนำ” = “สัตว์”) แบ่งออกเป็น 2 วิธี

1. **วิธีที่ 1** การลบข้อมูลมากกว่า 1 รายการ

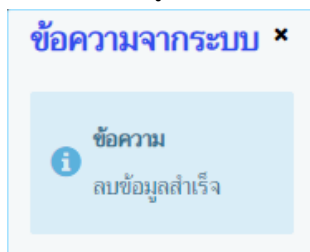
1.1. คลิกที่ช่องว่าง เพื่อแสดงสัญลักษณ์ หน้าข้อมูลที่ต้องการลบ จากตารางผลการค้นหา (สามารถเลือกได้หลายรายการ)

1.2. คลิกปุ่ม **- ลบข้อมูล** เพื่อลบข้อมูล que เลือก โปรแกรมจะแสดงกล่องข้อความยืนยันการลบข้อมูลดังรูป



1.3. คลิกปุ่ม **× ยกเลิก** เพื่อยกเลิกการลบข้อมูล

1.4. คลิกปุ่ม **✓ ตกลง** เพื่อยืนยันการลบข้อมูล โปรแกรมจะแสดงกล่องข้อความดังรูป

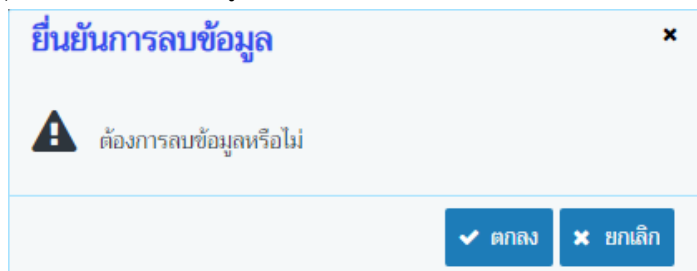


คลิกปุ่ม **×** เพื่อปิดกล่องข้อความลบข้อมูล

2. **วิธีที่ 2** การลบข้อมูลที่ละ 1 รายการ

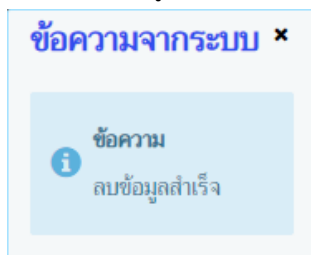
2.1. คลิกเลือกรายการที่ต้องการลบจากตารางแสดงผลการค้นหา โปรแกรมจะแสดงรายละเอียดของข้อมูล que เลือกบนหน้าจอ


2.2. คลิกปุ่ม **ลบ** เพื่อลบข้อมูล โปรแกรมจะแสดงกล่องข้อความยืนยันการลบข้อมูลดังรูป




2.3. คลิกปุ่ม **× ยกเลิก** เพื่อยกเลิกการลบข้อมูล

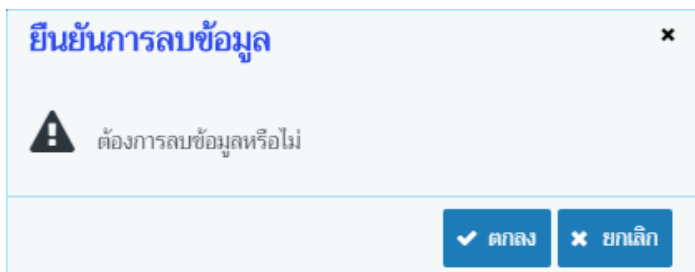
- 2.4.  เพื่อยืนยันการลบข้อมูล โปรแกรมจะแสดงกล่องข้อความดังรูป

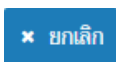



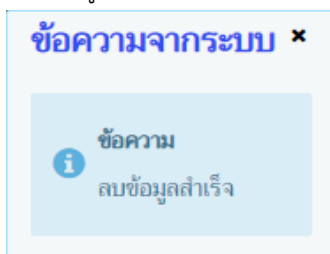
คลิกปุ่ม  เพื่อปิดกล่องข้อความลบข้อมูล

ข้อมูลหมายเลขประจำตัวสัตว์ (สามารถลบข้อมูลหมายเลขประจำตัวสัตว์ได้ก็ต่อเมื่อระบุ “โดยมีความประสงค์จะขออนุญาตนำ” = “สัตว์”)

1. คลิกที่ช่องว่าง เพื่อแสดงสัญลักษณ์ หน้าข้อมูลที่ต้องการลบ จากตารางผลการค้นหา (สามารถเลือกได้หลายรายการ)
2. คลิกปุ่ม  เพื่อลบข้อมูลที่เลือกบนหัวตาราง โปรแกรมจะแสดงกล่องข้อความยืนยันการลบข้อมูลดังรูป



3. คลิกปุ่ม  เพื่อยกเลิกการลบข้อมูล
4. คลิกปุ่ม  เพื่อยืนยันการลบข้อมูล โปรแกรมจะแสดงกล่องข้อความดังรูป

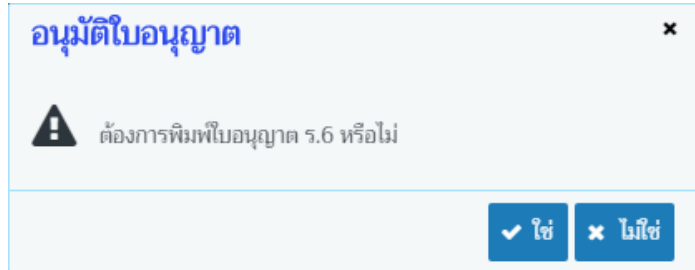


คลิกปุ่ม  เพื่อปิดกล่องข้อความลบข้อมูล

ข้อมูลชนิดซากสัตว์ ที่นำผ่าน (สามารถลบข้อมูลชนิดซากสัตว์ที่นำผ่านได้ก็ต่อเมื่อระบุ “โดยมีความประสงค์จะขออนุญาตนำ” = “ซากสัตว์”) มีขั้นตอนการลบข้อมูลเหมือนกับ “ข้อมูลชนิดสัตว์ ที่นำผ่าน” ตามที่ได้กล่าวไว้ข้างต้น

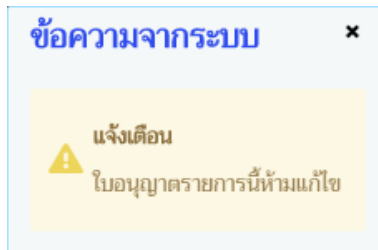
➤ **การอนุมัติใบอนุญาตนำเข้า** มีรายละเอียดดังนี้

1. คลิกปุ่ม **อนุมัติใบอนุญาตนำเข้า** เพื่อใบอนุญาตนำสัตว์ ผ่านราชอาณาจักร (TRANSIT OF ANIMAL(S)) และ ใบอนุญาตนำซากสัตว์ ผ่านราชอาณาจักร (TRANSIT OF ANIMAL PRODUCT(S)) ยกตัวอย่าง ใบอนุญาตนำสัตว์ผ่านราชอาณาจักร โปรแกรมจะแสดงกล่องข้อความดังรูป



หมายเหตุ

- ปุ่ม “อนุมัติใบอนุญาต” จะสามารถคลิกได้ก็ต่อเมื่อ วันที่รายละเอียดส่วนของการชำระเงิน ให้เรียบร้อย
 - เมื่ออนุมัติใบอนุญาต แล้ว จะไม่สามารถแก้ไขรายละเอียดการออกใบอนุญาตได้
 - เมื่ออนุมัติใบอนุญาต แล้ว จะไม่สามารถพิมพ์ใบแจ้งอนุญาต(ใบ ร.6+ ใบ Transit Permit) ได้
2. คลิกปุ่ม **ใช่** เพื่อยืนยันการกลับไปพิมพ์ใบอนุญาต ร.6
 3. คลิกปุ่ม **ไม่ใช่** เพื่ออนุมัติใบอนุญาต โปรแกรมจะแสดงกล่องข้อความดังรูป



คลิกปุ่ม **ไม่ใช่** เพื่อปิดกล่องข้อความ ระบบแสดง “เลขที่ใบอนุญาต” ให้อัตโนมัติ และไม่สามารถแก้ไขรายละเอียดการออกใบอนุญาตได้

➤ **การพิมพ์รายงาน** แบ่งออกเป็น 2 กรณี ประกอบด้วย


1. กรณี **พิมพ์ใบแจ้งอนุญาต** จะต้องยังไม่อนุมัติใบอนุญาต แต่ถ้าอนุมัติใบอนุญาตไปแล้วจะไม่สามารถพิมพ์ใบแจ้งอนุญาตได้อีก

- 1) คลิกปุ่ม **พิมพ์รายงาน** เพื่อพิมพ์ใบแจ้งอนุญาต โดยใบแจ้งอนุญาตจะมี 2 รูปแบบ
 - รูปแบบที่ 1 ใบแจ้งอนุญาตนำสัตว์ผ่านราชอาณาจักร (NOTIFICATION FOR TRANSIT OF ANIMAL(S))
 - รูปแบบที่ 2 ใบแจ้งอนุญาตนำซากสัตว์ผ่านราชอาณาจักร (NOTIFICATION FOR TRANSIT OF ANIMAL PRODUCT(S))



ระบบการเคลื่อนย้ายสัตว์และซากสัตว์ผ่านระบบอิเล็กทรอนิกส์ (e-Movement)
เพื่อรองรับระบบเชื่อมโยงแลกเปลี่ยนข้อมูล (NSW)

- 2) โปรแกรมจะแสดงหน้าจอรายงานใบแจ้งอนุญาต และ เงื่อนไขการนำสัตว์/ซากสัตว์ ผ่าน
ราชอาณาจักร(Requirement) ดังรูป ยกตัวอย่างใบแจ้งอนุญาตนำสัตว์ผ่านราชอาณาจักร+เงื่อนไข
(Requirement)

		<p>หนังสือเลขที่ 061051162/000013 NOTIFICATION NUMBER. ออกให้ ณ วันที่ 19/04/2019 DATE ISSUED หมดอายุ วันที่ 19/04/2019 VALID UNTIL</p>
<p>กรมปศุสัตว์ DEPARTMENT OF LIVESTOCK DEVELOPMENT MINISTRY OF AGRICULTURE AND CO-OPERATIVES THAILAND ใบแจ้งอนุญาตนำสัตว์ผ่านราชอาณาจักร NOTIFICATION FOR TRANSIT OF ANIMAL(S)</p> <p>THIS NOTIFICATION IS A GOVERNMENT CERTIFIED DOCUMENT FOR THE PERMITTEE TO TRANSIT THE DESCRIBED COMMODITY(IES) THROUGH THE KINGDOM OF THAILAND AND THE PERMITTEE IS LEGALLY RESPONSIBLE FOR COMPLYING WITH THE PERMIT CONDITIONS.</p>		
<p>ชื่อ-นามสกุล ที่อยู่ และเบอร์โทรศัพท์ ของผู้ได้รับอนุญาต NAME AND ADDRESS OF IMPORTER INCLUDING ZIP CODE AND TELEPHONE NUMBER</p> <p>นายสมพร ประกอบการ N เลขที่ 23/02 หมู่ 11 ซอย 22 ถนน 44 021234567</p>	<p>สถานที่ต้นทาง PLACE OF ORIGIN NHAVA SHEVE เลขที่แหล่งผลิต APPROVAL NUMBER</p> <p>ชื่อ NAME MORADABAD ที่อยู่ ADDRESS MORADABAD, MORADABAD, INDIA</p>	
<p>ท่าเข้า THAILAND PORT OF ARRIVAL สำนักงานศุลกากรท่าเรือกรุงเทพ โดย MODE OF TRANSPORTATION Boat เรือ</p>	<p>ประเทศต้นทาง COUNTRY OF ORIGIN INDIA ประเทศปลายทาง COUNTRY OF DESTINATION LAOS</p>	
<p>ท่าออก THAILAND PORT OF DEPARTURE Chiangsaen Customs House ด่านศุลกากรเชียงแสน (ศก.3) โดยพาหนะ MODE OF TRANSPORTATION Boat เรือ</p>	<p>บันทึกอื่นๆ REMARKS</p>	
<p>ได้รับอนุญาตให้นำผ่านสัตว์/ซากสัตว์ ดังนี้ YOU ARE AUTHORIZED TO TRANSIT THE FOLLOWING MATERIALS</p>		



ระบบการเคลื่อนย้ายสัตว์และซากสัตว์ผ่านระบบอิเล็กทรอนิกส์ (e-Movement)
เพื่อรองรับระบบเชื่อมโยงแลกเปลี่ยนข้อมูล (NSW)

ลำดับที่ No.	ชนิดสัตว์ SPECIES	พันธุ์ BREED	เพศ SEX	สี COLOR	อายุ AGE	เลขประจำตัวสัตว์ ID NUMBER	จำนวน/ปริมาณ QUANTITY
1	Buffolo กระบือ		Female เพศเมีย			134511NB02577, 134511NB02578, 134511NB02579	3 UNIT
รวมทั้งหมด/TOTAL							3 UNIT
THIS NOTIFICATION IS ISSUED UNDER AUTHORITY CONTAINED IN THE ANIMAL EPIDEMIC ACT B.E.2558 AND DEPARTMENT OF LIVESTOCK DEVELOPMENT'S DIRECTIVE NO. คำสั่ง 999/2559 ล.ว. 12 ตุลาคม 2559 *THIS PERMIT IS SUBJECT TO AMANDMENT OR CANCELLATION SHOULD ANY DANGEROUS COMMUNICABLE ANIMAL DISEASE BREAK OUT AT THE PLACE OF ORIGIN OR MAY BE REVOKED AT ANY TIME BEFORE THE EXPIRATION DATE IF THE INTEREST OF THE GOVERNMENT SO REQUIRES.							
ลงนาม SIGNATURE ชื่อ-นามสกุล นายมีบุญ คงดี NAME OF AUTHORIZED VETERINARIAN (IN CAPITAL LETTERS) ตำแหน่ง สัตวแพทย์อาวุโส ปฏิบัติราชการแทน หัวหน้า... TITLE							



**REQUIREMENTS FOR THE IMPORTATION OF BEEF, MUTTON AND THEIR EDIBLE
PRODUCTS INTO THE KINGDOM OF THAILAND**

- 1) **A health certificate** in English signed by a full-time authorized veterinary official of the government of the exporting country stating:-
 - 1.1) type of portions and package of the meat/meat products,
 - 1.2) number of pieces or package and net weight,
 - 1.3) names and addresses and registered number of the approved manufacturer,
 - 1.4) names and addresses of the exporter and the consignee,
 - 1.5) dates of slaughter, manufacture, packaging and export,
 - 1.6) certification of condition items (2) to (9).
- 2) The country of origin is free from Rinderpest and Bovine Spongiform Encephalopathy.
- 3) The country/region/zone of origin has been free from Foot-and-Mouth Disease (FMD) and officially approved by the Office International des Epizooties (OIE), for at least 3 (three) years prior to export.
- 4) The farm (s) or premises of origin have been free from any infectious and contagious diseases notifiable in the country of origin during the past 12 (twelve) months preceding the slaughter of the animals and until the time of export.
- 5) The animals are born and reared in the country of origin **OR** have been in the country of origin for not less than 4 (four) months prior to slaughter and must come from and accredited farms where the veterinary authorities of the governments of exporting and importing countries have previously approved.
- 6) The animals have received ante-mortem and post-mortem inspections, and found to be free from any infectious and contagious diseases.

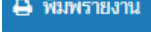
Update Jan. 2006

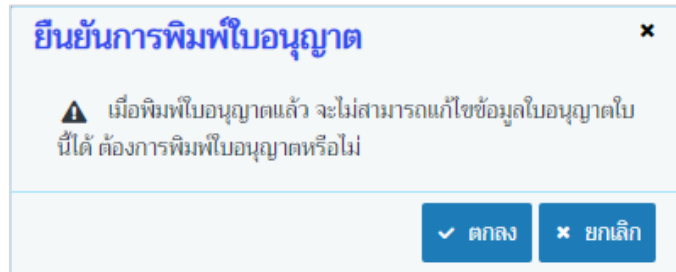


- 7) The meat/meat products have been processed in a designated establishment, approved for export to Thailand, in a sanitary manner under the supervision of a full-time veterinary official appointed by the government of the exporting country. Every precaution has been taken to prevent any contamination during the manufacturing, packaging, storage and until the time of export.
- 8) The meat/meat products do not contain preservatives, additives or any substances posing a harmful risk to human health.
- 9) The meat/meat products have been sampled to tests for food microorganisms as well as drugs, hormones, pesticides, toxins and other substances harmful to human health and that they are corresponding to the tolerance limits any of which set by the National and/or International standards such as the Codex Alimentarius.
- 10) The vehicles and containers used for transporting the exported meat should be thoroughly cleaned and disinfected immediately prior to export.
- 11) The meat/meat products shall bear a health mark or meat inspection legend in any form of a label, seal or stamp for recognition that the meat/meat products themselves have been produced in accordance with standards which are acceptable to Thailand.
- 12) The meat/meat products shall not be transhipped at any intermediate port.
- 13) The meat/meat products are subjected to inspection/detention for laboratory testing upon arrival in Thailand. The owner/importer shall be fully charged for incurred expenses.
- 14) Failure to follow the import procedures may result in returning the meat/meat products to the country of origin or destroying without compensation.

Department of Livestock Development,
Phaya Thai Road, Bangkok 10400
THAILAND

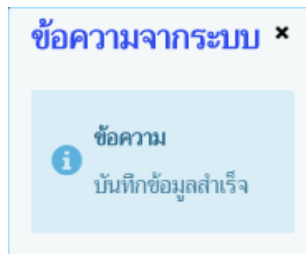
2. กรณี พิมพ์ใบอนุญาต จะต้องอนุมัติใบอนุญาตเรียบร้อยแล้ว(กรณีที่อนุมัติใบอนุญาตไปแล้วจะไม่สามารถพิมพ์ใบแจ้งอนุญาตได้อีก)


- 1) คลิกปุ่ม  เพื่อพิมพ์ใบอนุญาต โปรแกรมจะแสดงกล่องข้อความยืนยันการพิมพ์ใบอนุญาต ดังรูป



- 2) คลิกปุ่ม  เพื่อยกเลิกการพิมพ์ใบอนุญาต

- 3) คลิกปุ่ม  เพื่อยืนยันการพิมพ์ใบอนุญาต โปรแกรมจะแสดงกล่องข้อความดังรูป



คลิกปุ่ม  เพื่อปิดกล่องข้อความบันทึก โปรแกรมจะแสดงหน้าจอ ดังรูป

หมายเหตุ ใบอนุญาตจะมี 2 รูปแบบ

- รูปแบบที่ 1 ใบอนุญาตนำสัตว์ผ่านราชอาณาจักร TRANSIT PERMIT OF ANIMAL(S)
- รูปแบบที่ 2 ใบอนุญาตนำซากสัตว์ผ่านราชอาณาจักร TRANSIT PERMIT OF ANIMAL PRODUCT(S))



ระบบการเคลื่อนย้ายสัตว์และซากสัตว์ผ่านระบบอิเล็กทรอนิกส์ (e-Movement)
เพื่อรองรับระบบเชื่อมโยงแลกเปลี่ยนข้อมูล (NSW)

		<p>หนังสือเลขที่ 081051162/000005 NOTIFICATION NUMBER. ออกให้ ณ วันที่ 19/04/2019 DATE ISSUED หมดอายุ วันที่ 30/04/2019 VALID UNTIL</p>					
<p>กรมปศุสัตว์ DEPARTMENT OF LIVESTOCK DEVELOPMENT MINISTRY OF AGRICULTURE AND CO-OPERATIVES THAILAND</p> <p>ใบอนุญาตนำสัตว์ผ่านราชอาณาจักร TRANSIT PERMIT OF ANIMAL(S)</p> <p>USE OF THE PERMIT FOR TRANSIT OF THE DESCRIBED COMMODITY(IES) AS NOTIFIED IN THE NOTIFICATION FOR IMPORTATION NO. 061051162/000012 DATED 19/04/2019 THROUGH THE KINGDOM OF THAILAND</p>							
<p>ชื่อ-นามสกุล ที่อยู่ และเบอร์โทรศัพท์ ของผู้ได้รับอนุญาต NAME AND ADDRESS OF IMPORTER INCLUDING ZIP CODE AND TELEPHONE NUMBER</p> <p>นายสมพร ประกอบการ N เลขที่ 23/02 หมู่ 11 ซอย 22 ถนน 44 021234567</p>		<p>สถานที่ต้นทาง PLACE OF ORIGIN NHAVA SHEVE</p> <p>ชื่อ NAME MORADABAD</p> <p>ที่อยู่ ADDRESS MORADABAD, MORADABAD, INDIA</p> <p>เลขที่แหล่งผลิต APPROVAL NUMBER</p>					
<p>ท่าเข้า THAILAND PORT OF ARRIVAL สำนักงานศุลกากรท่าเรือกรุงเทพ</p> <p>โดยพาหนะ Chiangsaen Customs House ด่านศุลกากรเชียงแสน (ศก.3)</p> <p>โดยพาหนะ MODE OF TRANSPORTATION Boat เรือ</p>		<p>ประเทศต้นทาง COUNTRY OF ORIGIN INDIA</p> <p>ประเทศปลายทาง</p>					
<p>ได้รับอนุญาตให้นำผ่านสัตว์/ซากสัตว์ ดังนี้ YOU ARE AUTHORIZED TO TRANSIT THE FOLLOWING MATERIALS</p>							
ลำดับที่ No.	ชนิดสัตว์ SPECIES	พันธุ์ BREED	เพศ SEX	สี COLOR	อายุ AGE	เลขประจำตัวสัตว์ ID NUMBER	จำนวน/ปริมาณ QUANTITY
1	Buffolo กระบือ		Male เพศผู้			134511NB02577, 134511NB02578, 134511NB02579	3 UNIT



ระบบการเคลื่อนย้ายสัตว์และซากสัตว์ผ่านระบบอิเล็กทรอนิกส์ (e-Movement)
เพื่อรองรับระบบเชื่อมโยงแลกเปลี่ยนข้อมูล (NSW)

ลำดับที่ No.	ชนิดสัตว์ SPECIES	พันธุ์ BREED	เพศ SEX	สี COLOR	อายุ AGE	เลขประจำตัวสัตว์ ID NUMBER	จำนวน/ปริมาณ QUANTITY
รวมทั้งหมด/TOTAL							3 UNIT
THIS NOTIFICATION IS ISSUED UNDER AUTHORITY CONTAINED IN THE ANIMAL EPIDEMIC ACT B.E.2558 AND DEPARTMENT OF LIVESTOCK DEVELOPMENT'S DIRECTIVE NO. คำสั่ง 999/2559 ล.ว. 12 ตุลาคม 2559 *THIS PERMIT IS SUBJECT TO AMANDMENT OR CANCELLATION SHOULD ANY DANGEROUS COMMUNICABLE ANIMAL DISEASE BREAK OUT AT THE PLACE OF ORIGIN OR MAY BE REVOKED AT ANY TIME BEFORE THE EXPIRATION DATE IF THE INTEREST OF THE GOVERNMENT SO REQUIRES.							
ลงนาม SIGNATURE ชื่อ-นามสกุล นายมีบุญ คงดี NAME OF AUTHORIZED VETERINARIAN (IN CAPITAL LETTERS) ตำแหน่ง สัตวแพทย์อาวุโส ปฏิบัติราชการแทน หัวหน้า... TITLE							

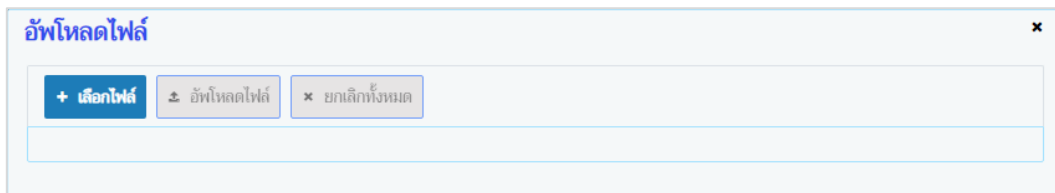
➤ **การแนบเอกสาร**

1. จากหน้าจอบันทึกข้อมูลรายละเอียดส่วนของผู้เจ้าหน้าที่ตรวจรับรอง คลิกปุ่ม **เอกสารแนบ** เพื่อเพิ่มเอกสาร โปรแกรมจะแสดงหน้าจอดังรูป



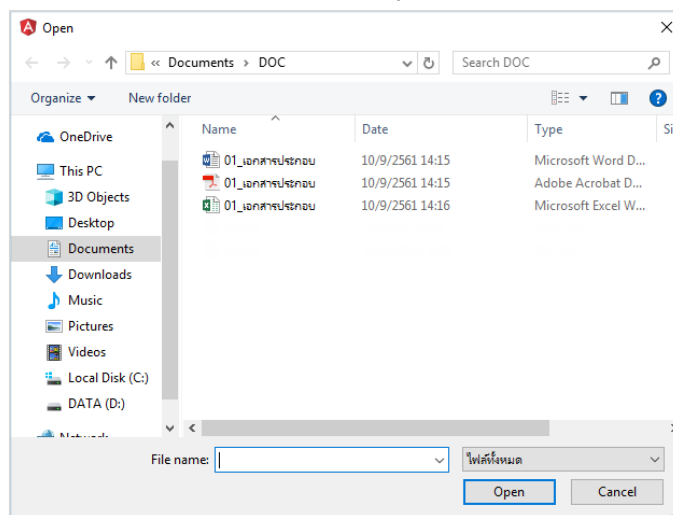
หน้าจอเอกสารแนบ

2. คลิกปุ่ม **+ เพิ่มไฟล์** เพื่อเพิ่มข้อมูลย่อย โปรแกรมจะแสดงหน้าจอดังรูป



หน้าจอเพิ่มเอกสารแนบ




3. คลิกปุ่ม **+ เลือกไฟล์** เพื่อเลือกไฟล์เอกสารแนบ ดังรูป

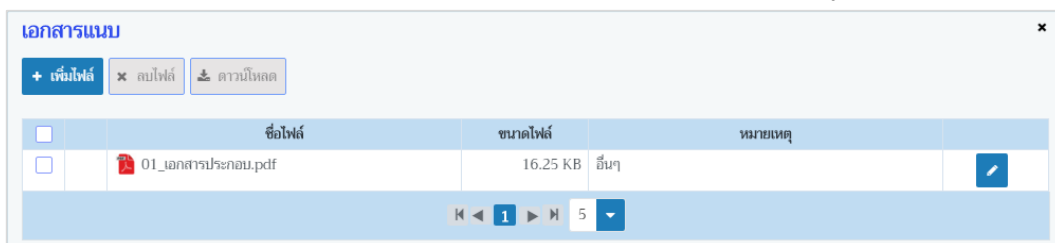


- 3.1. ให้ผู้ใช้เลือกไฟล์เอกสารที่ต้องการ
- 3.2. คลิกปุ่ม **Cancel** เพื่อยกเลิกไฟล์เอกสาร
- 3.3. คลิกปุ่ม **Open** เพื่อแนบไฟล์เอกสาร โปรแกรมจะแสดงหน้าจอดังรูป




หน้าจออัปโหลดไฟล์เอกสาร




- 3.4. ป้อนรายละเอียดต่างๆ ดังนี้
- 3.5. ป้อนหมายเหตุ
- 3.6. คลิกปุ่ม  เพื่อลบไฟล์เอกสาร
- 3.7. คลิกปุ่ม  เพื่อยกเลิกทั้งหมด
4. คลิกปุ่ม  เพื่ออัปโหลดไฟล์เอกสาร โปรแกรมจะแสดงหน้าจอดังรูป



หน้าจอบันทึกเอกสารแนบ

- 4.1. กรณีต้องการแก้ไขข้อมูล คลิกปุ่ม  บรรทัดหลังรายการที่ต้องการแก้ไข
- 4.2. กรณีต้องการลบไฟล์ หรือ ดาวน์โหลด ให้คลิกที่ช่องว่าง เพื่อแสดงสัญลักษณ์ หน้าข้อมูลที่ ต้องการ โปรแกรมจะแสดงหน้าจอดังรูป



5. คลิกปุ่ม  ดาวน์โหลด เมื่อต้องการดาวน์โหลดไฟล์เอกสาร
6. คลิกปุ่ม  ลบไฟล์ เมื่อต้องการลบไฟล์เอกสาร
- คลิกปุ่ม  เพื่อปิดกล่องข้อความ



➤ การส่งข้อมูลไป NSW

1. กรณีไม่มีตรวจร่วม

สถานะการส่งข้อมูลให้กรมศุลกากรผ่าน NSW.
สถานะการส่งข้อมูล ส่งสำเร็จ ตรวจร่วม [ส่งข้อมูลใบอนุญาต](#)
หมายเหตุ LICENSE ACCEPTED [ส่งยกเลิกใบอนุญาต](#)
สถานะการตรวจสินค้า ตรวจ

- 1.1. คลิกปุ่ม [ส่งข้อมูลใบอนุญาต](#) โปรแกรมจะส่งข้อมูลใบอนุญาตไปยัง NSW
- 1.2. คลิกปุ่ม [ส่งยกเลิกใบอนุญาต](#) โปรแกรมจะส่งข้อความยกเลิกใบอนุญาตไปยัง NSW
- 1.3. โปรแกรมจะแสดงสถานะการส่งข้อมูลล่าสุดบนหน้าจอ เช่น ถ้าส่งสำเร็จ จะแสดงคำว่า “LICENSE ACCEPTED” แต่ถ้ามีข้อผิดพลาดจากการส่ง ก็จะแสดงสาเหตุของการผิดพลาด

2. กรณีมีตรวจร่วม

สถานะการส่งข้อมูลให้กรมศุลกากรผ่าน NSW.
สถานะการส่งข้อมูล ส่งสำเร็จ ตรวจร่วม [ส่งข้อมูลใบอนุญาต](#)
หมายเหตุ LICENSE ACCEPTED [ส่งยกเลิกใบอนุญาต](#)
สถานะการตรวจสินค้า ตรวจ

ใบขนสินค้าตรวจร่วม
สถานะ ได้รับข้อมูลใบขนสินค้าจาก NSW แล้ว
หมายเหตุ DECLARATION RESULT ACCEPT
เลขที่ใบขนสินค้า A0030611008671 🔍

รายละเอียดส่วนของการตรวจร่วม
สถานะ ส่งสำเร็จ สถานะตรวจสินค้า ผ่าน [ส่งข้อมูลใบอนุญาต](#)
หมายเหตุ INSPECTION RESULT ACCEPT ไม่ผ่าน
ผลการตรวจร่วม ผ่าน ผ่านแบบมีเงื่อนไข

- 2.1. คลิกปุ่ม [ส่งข้อมูลใบอนุญาต](#) โปรแกรมจะส่งข้อมูลใบอนุญาตไปยัง NSW ในส่วนของรายละเอียดการตรวจร่วม โดยระบุสถานะตรวจสินค้า (ผ่าน, ไม่ผ่าน, ผ่านแบบมีเงื่อนไข)
- 2.2. โปรแกรมจะแสดงสถานะการส่งข้อมูลล่าสุดบนหน้าจอ เช่น ถ้าส่งสำเร็จ จะแสดงคำว่า “INSPECTION RESULT ACCEPT” แต่ถ้ามีข้อผิดพลาดจากการส่ง ก็จะแสดงสาเหตุของการผิดพลาด

➤ การออกจากโปรแกรม

คลิกปุ่ม [✕](#) เพื่อย้อนกลับเข้าสู่เมนู



บันทึกตรวจรับปลายทาง กรณีนำสัตว์หรือซากสัตว์ผ่านราชอาณาจักร

(Emm21i110)

วัตถุประสงค์

เพื่อบันทึกตรวจรับปลายทาง กรณีนำสัตว์หรือซากสัตว์ผ่านราชอาณาจักร

การใช้โปรแกรม

ระบบการเคลื่อนย้ายสัตว์และซากสัตว์ผ่านระบบอิเล็กทรอนิกส์ (e-Movement) >> คลิก การอนุญาตนำสัตว์/ซากสัตว์ เข้า ผ่าน ออกราชอาณาจักรไทย >> คลิก บันทึก >> คลิก บันทึกตรวจรับปลายทาง กรณีนำสัตว์หรือซากสัตว์ผ่านราชอาณาจักร โปรแกรมจะแสดงหน้าจอดังรูป

เงื่อนไขหรือข้อจำกัด

The screenshot shows the 'กรมปศุสัตว์' (Livestock Development) system interface. The main heading is 'ระบบการเคลื่อนย้ายสัตว์และซากสัตว์ผ่านระบบอิเล็กทรอนิกส์ (e-Movement)'. The user is logged in as 'นายadministrator surname' on '13 เมษายน 2562 11:49:26'. The search criteria are set to 'บันทึกตรวจรับปลายทาง กรณีนำสัตว์หรือซากสัตว์ผ่านราชอาณาจักร' (Emm21i110). The search form includes fields for 'วันที่ออกใบอนุญาต ตั้งแต่' (13/04/2562) and 'ถึง' (13/04/2562), and a 'เลขที่ใบอนุญาต' field. The search scope is set to 'ทั้งหมด' (ทั้งหมด). Below the search form is a table titled 'ตารางข้อมูลใบอนุญาตตรวจรับปลายทาง' (ตารางข้อมูลใบอนุญาตตรวจรับปลายทาง) with columns for 'ลำดับที่', 'เลขที่ใบแจ้งญัตินำผ่าน', 'ผู้ขออนุญาต', 'ต้นทาง', and 'ปลายทาง'. The table currently shows 'ไม่มีข้อมูล' (ไม่มีข้อมูล). The footer contains contact information for the Department of Livestock Development and a copyright notice for 2018.


หน้าจอเริ่มต้น

เมื่อผู้ใช้คลิกเข้าสู่หน้าจอแล้ว โปรแกรมจะแสดงหน้าจอค้นหา เพื่อให้ผู้ใช้ทำการค้นหาข้อมูลได้ ซึ่งวิธีการทำงานของแต่ละส่วนมีดังนี้

วิธีการใช้งานโปรแกรม

➤ การค้นหาข้อมูล

1. ทำการระบุเงื่อนไขที่ต้องการ ดังนี้

1.1. ป้อนวันที่ออกใบอนุญาต ตั้งแต่ , ถึง หรือ คลิกปุ่ม  เพื่อเลือกวันที่จากตารางปฏิทิน

1.2. ป้อนเลขที่ใบอนุญาต



ระบบการเคลื่อนย้ายสัตว์และซากสัตว์ผ่านระบบอิเล็กทรอนิกส์ (e-Movement)
เพื่อรองรับระบบเชื่อมโยงแลกเปลี่ยนข้อมูล (NSW)

1.3. คลิก เพื่อเลือกสถานการตรวจรับ ไม่พบสัตว์/ซากสัตว์ ปลายทาง , พบสัตว์/ซากสัตว์ ปลายทาง หรือ ทั้งหมด

คลิกปุ่ม เพื่อยกเลิกเงื่อนไขที่ระบุ

2. คลิกปุ่ม เพื่อทำการค้นหาข้อมูล โปรแกรมจะแสดงหน้าจอดังรูป

Emm211110 : บันทึกตรวจรับปลายทาง กรณีนำสัตว์หรือซากสัตว์ผ่านราชอาณาจักร

เงื่อนไขการค้นหา

วันที่ออกใบอนุญาต ตั้งแต่ 01/04/2562 ถึง 13/04/2562

เลขที่ใบอนุญาต

สถานะการตรวจรับ ไม่พบสัตว์/ซากสัตว์ ปลายทาง พบสัตว์/ซากสัตว์ ปลายทาง ทั้งหมด

ตารางข้อมูลใบอนุญาตตรวจรับปลายทาง

หน้า 1/1 รายการ 1-1/1

ลำดับที่	เลขที่ใบอนุญาตผ่าน	ผู้ขออนุญาต	คันทง	ปลายทาง
1	081051162/00004	นายฉมพร ประกอบการ	NHAVA SHEVA	เชียงใหม่

กองสารวัตรและกักกัน ศูนย์ราชการกรมปศุสัตว์ 91 หมู่ 4 ตำบลบางกะดี อำเภอเมืองปทุมธานี จังหวัดปทุมธานี 12000
เบอร์โทรศัพท์ 0-2501-3473-5 ต่อ 106 Email emove@dld.go.th

Department Of Livestock Development ©2018, All Rights Reserved.

หน้าจอแสดงผลข้อมูล

➤ ข้อมูลใบอนุญาตตรวจรับปลายทาง

3. คลิกเลือกรายการที่ต้องการบันทึกตรวจรับปลายทาง กรณีนำสัตว์หรือซากสัตว์ผ่านราชอาณาจักร โปรแกรมจะแสดงหน้าจอดังรูป



ระบบการเคลื่อนย้ายสัตว์และซากสัตว์ผ่านระบบอิเล็กทรอนิกส์ (e-Movement) เพื่อรองรับระบบเชื่อมโยงแลกเปลี่ยนข้อมูล (NSW)

Emm211110 : บันทึกตรวจรับปลายทาง กรณีนำสัตว์หรือซากสัตว์ผ่านราชอาณาจักร > บันทึก

รายละเอียดส่วนของผู้ที่ตรวจรับปลายทาง

เลขที่ใบอนุญาต 081051162/000004

สถานะ * พบสัตว์/ซากสัตว์ ปลายทาง ไม่พบสัตว์/ซากสัตว์ ปลายทาง

วันที่ตรวจ * * เวลา *

จำนวนสัตว์/ซากสัตว์ ที่เคลื่อนย้าย * ครบถูกต้องตามจำนวนที่ขออนุญาต ไม่ครบถูกต้องตามจำนวนที่ขออนุญาต

ยังคงเหลือ *

กองสารวัตรและกักกัน ศูนย์ราชการกรมปศุสัตว์ 91 หมู่ 4 ตำบลบางกะดี อำเภอเมืองปทุมธานี จังหวัดปทุมธานี 12000
เบอร์โทรศัพท์ 0-2501-3473-5 ต่อ 106 Email emove@dld.go.th

Department Of Livestock Development ©2018, All Rights Reserved.

หน้าจอบันทึกข้อมูล

4. ทำการป้อนรายละเอียดต่าง ๆ (เครื่องหมายดอกจันสีแดง (*) หมายถึง 필ด์ที่จำเป็นต้องป้อนข้อมูล) ดังนี้
 - 4.1. คลิก เพื่อเลือกสถานะ พบสัตว์/ซากสัตว์ ปลายทาง , ไม่พบสัตว์/ซากสัตว์ ปลายทาง
 - 4.2. ป้อนวันที่ตรวจ , เวลา หรือ คลิกปุ่ม เพื่อเลือกวันที่จากตารางปฏิทิน
 - 4.3. คลิก เพื่อเลือกจำนวนสัตว์/ซากสัตว์ ที่เคลื่อนย้าย
 - ครบถูกต้องตามจำนวนที่ขออนุญาต
 - ไม่ครบถูกต้องตามจำนวนที่ขออนุญาต
 - 4.4. ป้อนยังคงเหลือ
5. คลิกปุ่ม เพื่อแสดงรายละเอียดใบอนุญาต โปรแกรมจะแสดงหน้าจอดังรูป



ระบบการเคลื่อนย้ายสัตว์และซากสัตว์ผ่านระบบอิเล็กทรอนิกส์ (e-Movement)
เพื่อรองรับระบบเชื่อมโยงแลกเปลี่ยนข้อมูล (NSW)

กรมปศุสัตว์
ระบบการเคลื่อนย้ายสัตว์และซากสัตว์ผ่านระบบอิเล็กทรอนิกส์ (e-Movement)

ชื่อ : นายadministrator surname
วันที่ 13 เมษายน 2562 12:14:29

Emm211110 : บันทึกตรวจรับปลายทาง กรณีนำสัตว์หรือซากสัตว์ผ่านราชอาณาจักร > บันทึก > รายละเอียดข้อมูล

รายละเอียดส่วนของผู้ประกอบการในใบอนุญาต

เลขที่ใบแจ้งผูกมัดนำผ่าน: 061051162/000011 สถานะใบอนุญาต: ปกติ

เลขที่ใบอนุญาตผ่าน: 081051162/000004

วันที่ออกใบอนุญาต: 12/04/2562 วันที่ใบอนุญาตหมดอายุ: 30/04/2562

หน่วยงานที่รับสัตว์/ซากสัตว์ ปลายทาง: กรมปศุสัตว์

ได้รับอนุมัติจากอธิบดีกรมปศุสัตว์กรณีขออนุญาต: []

ได้รับอนุมัติจากอธิบดีกรมปศุสัตว์กรณีแจ้งที่: 0660117003103 ลงวันที่: 12/04/2562

พาส์เครื่องหมาย: Sticker No.A00A4350130-A004352544 วันที่: มกราคม, CXRU1146675

หนังสือได้รับอนุญาตจากอธิบดีกรมปศุสัตว์ตาม: คำสั่งที่ 999/2559 ค.ว. 12 ตุลาคม 2559

หนังสือรับรองสุขภาพสัตว์/ซากสัตว์ เลขที่: ECACI-E07015/2559

ส่งสัตว์ที่: 12/04/2562 ถึงวันที่: 12/04/2562

ออกโดย: ECACI-E07015/2559

ชื่อผู้ส่งงาน: นายอนุภา ภูมิ ตำแหน่งผู้ส่งงาน: หัวหน้าเขตอำนวยการ ปศุสัตว์จังหวัดจันทบุรี

รายละเอียดของข้อมูลผู้ประกอบการ

เลขที่ใบคำขอ ร.1/1: 62105111230000001

ผู้ประกอบการ: นายสมพร ประกอบการ

ที่อยู่ผู้ประกอบการ: เลขที่ 23/02 หมู่ 11 ซอย 22 ถนน 44 ตำบลบ่อทอง อำเภอเมืองจันทบุรี จังหวัดจันทบุรี

มีความประสงค์จะขนานสัตว์/ซากสัตว์ ผ่านราชอาณาจักร

โดยทาง: เรือ วัตถุประสงค์: นำจำหน่าย

พาส์ชื่อ/ชื่อ: - เลขทะเบียน/เที่ยวบิน: -

จากเมืองท่าชื่อ: NHAVA SHEVA ประเภท: ข้ามชาย

เส้นทางต้นผูกมัด: สำนักงานศุลกากรท่าเรือกรุงเทพ สถานที่รวบรวม: สำนักงานศุลกากรท่าเรือกรุงเทพ

ออกทางต้นผูกมัด: ต้นผูกมัดการเชื่อมแดน (ยท.3)

ไปยังเมืองท่าชื่อ: เชียงแสน ประเภท: ข้ามชาย

วันที่ผ่านราชอาณาจักร: [] ระยะเวลา: [] วัน

โดยมีความประสงค์จะขอผูกมัดนำ: สัตว์ ซากสัตว์

สถานที่เชื่อมโยง หรือ จุดออกการขนานนำเข้า

ชื่อสถานที่: MORADABAD เลขที่: []

ถนน: [] เมือง: MORADABAD

รัฐ: MORADABAD ประเทศ: อินเดีย

รหัสไปรษณีย์: [] โทรศัพท์: [] โทรสาร: []

สถานที่ผลิต ส่วนนำเข้า

ชื่อสถานที่: MORADABAD เลขที่: []

ถนน: [] เมือง: MORADABAD

รัฐ: MORADABAD ประเทศ: อินเดีย

รหัสไปรษณีย์: [] โทรศัพท์: [] โทรสาร: []

ตารางข้อมูลสัตว์ที่นำผ่าน

หน้า 1/1 รายการที่ 1-1/1

ลำดับที่	ชนิดสัตว์	เพศ	จำนวนใบอนุญาต	จำนวนตรวจปล่อย
1	สุนัขพันธุ์ Mixed	เพศผู้	6 ตัว	3 ตัว

ตารางข้อมูลหมายเลขประจำตัวสัตว์ที่นำผ่าน

หน้า 1/2 รายการที่ 1-5/6

ลำดับที่	หมายเลขประจำตัวสัตว์
1	003411BC04407
2	004001NC05043
3	004406NB02762
4	004511NC04765
5	019007NG00198

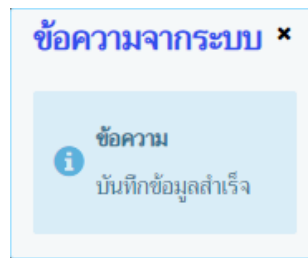
กองสารวัตรและกักกัน ศูนย์ราชการกรมปศุสัตว์ 91 หมู่ 4 ตำบลบางกะสี อำเภอเมืองปทุมธานี จังหวัดปทุมธานี 12000
เบอร์โทรศัพท์ 0-2501-3473-5 ต่อ 106 Email emove@dld.go.th

Department Of Livestock Development ©2018, All Rights Reserved.

หน้าจอแสดงรายละเอียดใบอนุญาต

6. คลิกปุ่ม **ยกเลิก** เพื่อยกเลิกข้อมูล

7. คลิกปุ่ม **บันทึก** เพื่อบันทึกข้อมูล โปรแกรมจะแสดงกล่องข้อความดังรูป



คลิกปุ่ม **x** เพื่อปิดกล่องข้อความ

➤ การออกจากโปรแกรม

คลิกปุ่ม **x** เพื่อย้อนกลับเข้าสู่เมนู



สอบถามใบอนุญาตนำสัตว์หรือซากสัตว์ผ่านราชอาณาจักร

(Emm21q020)

วัตถุประสงค์

เพื่อสอบถามใบอนุญาตนำสัตว์หรือซากสัตว์ ผ่านราชอาณาจักร ที่อนุมัติออกใบอนุญาตเรียบร้อยแล้ว โดยแสดงข้อมูลใบอนุญาตที่หน่วยงานเป็นผู้ออกใบอนุญาตเท่านั้น

การใช้โปรแกรม

ระบบการเคลื่อนย้ายสัตว์และซากสัตว์ผ่านระบบอิเล็กทรอนิกส์ (e-Movement) >> คลิก การอนุญาตนำสัตว์/ซากสัตว์ เข้า ผ่าน ออกราชอาณาจักรไทย >> คลิก สอบถาม >> คลิก สอบถามใบอนุญาตนำสัตว์หรือซากสัตว์ผ่านราชอาณาจักร โปรแกรมจะแสดงหน้าจอตั้งรูป

เงื่อนไขหรือข้อจำกัด

- สัตวแพทย์ประจำด่านกักกันที่นำเข้า จะต้องมามีข้อมูลผู้ใช้งานในระบบ
- มีข้อมูลใบอนุญาตนำสัตว์หรือซากสัตว์ ผ่านราชอาณาจักร ที่อนุมัติออกใบอนุญาตเรียบร้อยแล้ว ในระบบ โดยจะแสดงข้อมูลตามหน่วยงานที่ออกใบอนุญาตเท่านั้น

Emm21q020 : สอบถามใบอนุญาตนำสัตว์หรือซากสัตว์ผ่านราชอาณาจักร

เงื่อนไขการค้นหา

วันที่ออกใบอนุญาต ตั้งแต่ 13/04/2562 ถึง 13/04/2562

เลขที่ใบแจ้งญัตินำผ่าน เลขที่ใบอนุญาตนำผ่าน

เลขที่ใบคำขอ ร.1/1

จากเมืองท่า ไปยังเมืองท่า

ผู้ขออนุญาต

หน่วยงานผู้ออกใบอนุญาต

หมายเลขประจำตัวสัตว์ (NID)

สถานะใบอนุญาต ปกติ ยาลึก เขียวอ่อน ทั้งหมด

ค้นหา ยกเลิก

ตารางข้อมูลใบอนุญาตนำสัตว์หรือซากสัตว์ผ่านราชอาณาจักร (Transit Permit)

หน้าที่ 1/0 รายการที่ 1-0/0 ไปหน้าที่

เลขที่ใบแจ้งญัตินำผ่าน	เลขที่ใบอนุญาตนำผ่าน	เลขที่ใบคำขอ ร.1/1	หน่วยงานที่ออกใบอนุญาต	ผู้ขออนุญาต	ต้นทาง	ปลายทาง	วันที่อนุญาต
ไม่มีข้อมูล							

กองสารวัตรและกักกัน ศูนย์ราชการกรมปศุสัตว์ 91 หมู่ 4 ตำบลบางกะสี อำเภอเมืองปทุมธานี จังหวัดปทุมธานี 12000
เบอร์โทรศัพท์ 0-2501-3473-5 ต่อ 106 Email emove@dld.go.th

Department Of Livestock Development ©2018, All Rights Reserved.

หน้าจอเริ่มต้นค้นหาข้อมูล




เมื่อผู้ใช้คลิกเข้าสู่หน้าจอแล้ว โปรแกรมจะแสดงหน้าจอค้นหา เพื่อให้ผู้ใช้ทำการค้นหาข้อมูลได้ ซึ่งวิธีการทำงานของแต่ละส่วนมีดังนี้



วิธีการใช้งานโปรแกรม

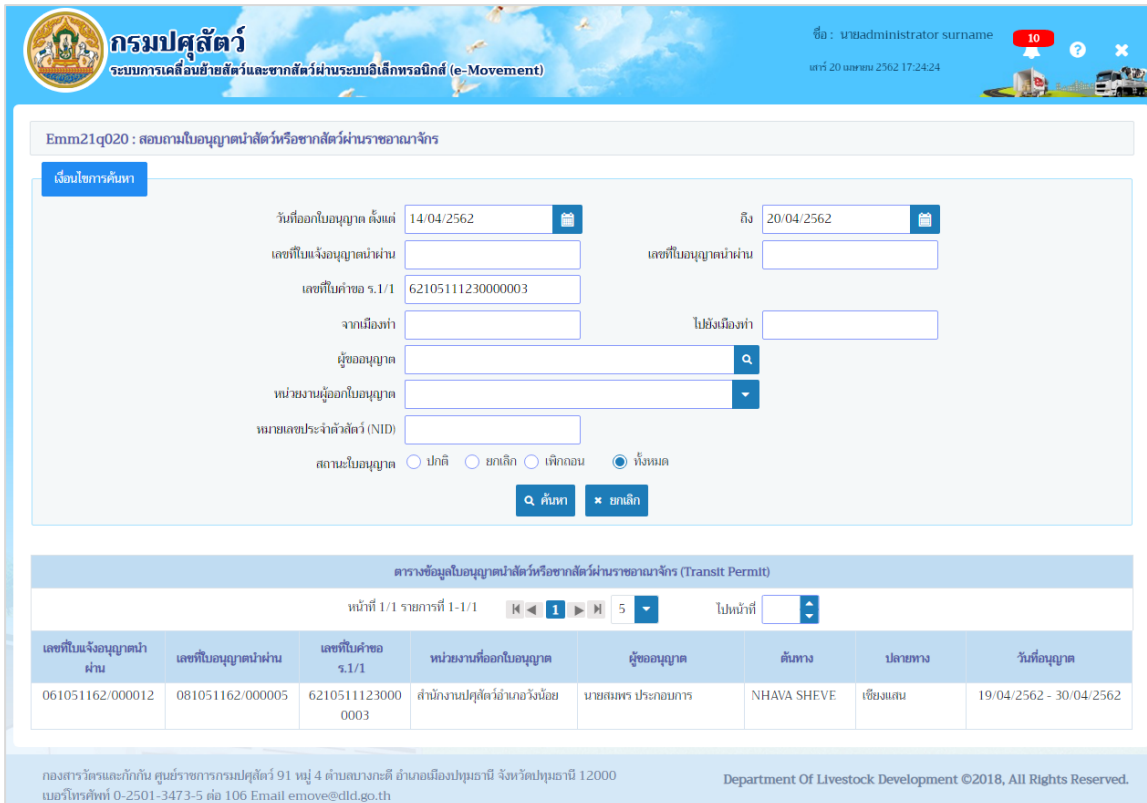
➤ การค้นหาข้อมูล

1. ทำการระบุเงื่อนไขที่ต้องการ ดังนี้

- 1.1. ป้อนวันที่ออกใบอนุญาต ตั้งแต่ , ถึง หรือ คลิกปุ่ม  เพื่อเลือกวันที่จากตารางปฏิทิน
- 1.2. ป้อนเลขที่ใบแจ้งอนุญาตนำผ่าน , เลขที่ใบอนุญาตนำผ่าน , เลขที่ใบคำขอ ร.1/1 , จากเมืองท่า , ไปยังเมืองท่า , หมายเลขประจำตัวสัตว์ (NID)
- 1.3. ป้อนผู้อนุญาต หรือ คลิกปุ่ม  เพื่อเลือกข้อมูลจากตาราง กรณีต้องการยกเลิกเงื่อนไขที่ระบุ ให้คลิกปุ่ม ✕
- 1.4. ป้อนหน่วยงานผู้ออกใบอนุญาต หรือ คลิกปุ่ม  เพื่อเลือกข้อมูลจาก List รายการที่แสดง กรณีต้องการยกเลิกเงื่อนไขที่ระบุ ให้คลิกปุ่ม ✕
- 1.5. คลิก เพื่อเลือกสถานะใบอนุญาต ปกติ , ยกเลิก , เพิกถอน หรือ ทั้งหมด

คลิกปุ่ม ✕ ยกเลิก เพื่อยกเลิกเงื่อนไขที่ระบุ

2. คลิกปุ่ม ค้นหา เพื่อทำการค้นหาข้อมูล โปรแกรมจะแสดงหน้าจอดังรูป



Emm21q020 : สอบถามใบอนุญาตนำสัตว์หรือซากสัตว์ผ่านราชอาณาจักร

เงื่อนไขการค้นหา

วันที่ออกใบอนุญาต ตั้งแต่ 14/04/2562 ถึง 20/04/2562

เลขที่ใบแจ้งอนุญาตนำผ่าน เลขที่ใบอนุญาตนำผ่าน

เลขที่ใบคำขอ ร.1/1 6210511123000003


จากเมืองท่า ไปยังเมืองท่า

ผู้อนุญาต

หน่วยงานผู้ออกใบอนุญาต

หมายเลขประจำตัวสัตว์ (NID)

สถานะใบอนุญาต ปกติ ยกเลิก เพิกถอน ทั้งหมด

 ค้นหา ✕ ยกเลิก

ตารางข้อมูลใบอนุญาตนำสัตว์หรือซากสัตว์ผ่านราชอาณาจักร (Transit Permit)

หน้าที่ 1/1 รายการที่ 1-1/1

เลขที่ใบแจ้งอนุญาตนำผ่าน	เลขที่ใบอนุญาตนำผ่าน	เลขที่ใบคำขอ ร.1/1	หน่วยงานที่ออกใบอนุญาต	ผู้อนุญาต	คัมภัง	ปลายทาง	วันที่อนุญาต
061051162/000012	081051162/000005	6210511123000003	สำนักงานปศุสัตว์อำเภอวังน้อย	นายสมพร ประกอบการ	NHAVA SHEVE	เชียงใหม่	19/04/2562 - 30/04/2562

กองสารวัตรและกักกัน ศูนย์ราชการกรมปศุสัตว์ 91 หมู่ 4 ตำบลบางกะดี อำเภอเมืองปทุมธานี จังหวัดปทุมธานี 12000
เบอร์โทรศัพท์ 0-2501-3473-5 ต่อ 106 Email emove@dld.go.th Department Of Livestock Development ©2018, All Rights Reserved.

หน้าจอแสดงผลข้อมูล

3. คลิกเลือกรายการที่ต้องการแสดงรายละเอียด โปรแกรมจะแสดงหน้าจอดังรูป



ระบบการเคลื่อนย้ายสัตว์และซากสัตว์ผ่านระบบอิเล็กทรอนิกส์ (e-Movement)
เพื่อรองรับระบบเชื่อมโยงแลกเปลี่ยนข้อมูล (NSW)

กรมปศุสัตว์
ระบบการเคลื่อนย้ายสัตว์และซากสัตว์ผ่านระบบอิเล็กทรอนิกส์ (e-Movement)

ชื่อ : นายadminstrator surname
วันที่ 20 เมษายน 2562 17:25:37

Emm21๑020 : สถานการณ์ใบอนุญาตนำสัตว์หรือซากสัตว์ผ่านราชอาณาจักร > รายละเอียด

รายละเอียดส่วนของผู้ถือใบอนุญาต

เลขที่ใบอนุญาตนำผ่าน	061051162/000012	สถานะใบอนุญาต	ปกติ
เลขที่ใบอนุญาตผ่าน	081051162/000005		
วันที่ออกใบอนุญาต	19/04/2562	วันที่ใบอนุญาตหมดอายุ	30/04/2562
หน่วยงานที่รับสัตว์/ซากสัตว์ ปลายทาง	กรมปศุสัตว์		
ได้รับอนุมัติจากอธิบดีกรมปศุสัตว์ตามใบรายชื่อ			
ได้รับอนุมัติจากอธิบดีกรมปศุสัตว์ตามใบแจ้งที่	0660117003103	ลงวันที่	19/04/2562
พาส์รื่องหมาย	Sticker No.A004350130-A004352544	รหัส	บรรจุภัณฑ์, CXRU1146675
พาส์ที่ได้รับมอบหมายจากอธิบดีกรมปศุสัตว์ตาม	คำสั่ง 999/2559 ส.ว. 12 ตุลาคม 2559		
หนังสือรับรองสุขภาพสัตว์/ซากสัตว์ เลขที่	ECACI-E 07015/2559		
ลงวันที่	19/04/2562	ถึงวันที่	19/04/2562
ออกโดย	ECACI-E 07015/2559		
ชื่อผู้ลงนาม	นายณิฏฐ์ คงดี	ตำแหน่งผู้ลงนาม	ผู้อำนวยการอาวุโส ปฏิบัติราชการแทน หัวหน้า...

รายละเอียดจากผู้ประกอบการ

เลขที่ใบกำกับ ร.1/1	62105111230000003		
ชื่อผู้ประกอบการ	นายสมพร ปราศอมการ		
ที่อยู่ผู้ประกอบการ	เลขที่ 23/02 หมู่ 11 ซอย 22 ถนน 44 ตำบลบ่อทอง อำเภอเมืองสงขลา จังหวัดสงขลา		
มีความประสงค์จะนำสัตว์/ซากสัตว์ ผ่าน			
โดยทาง	เรือ	วัตถุประสงค์	ไปจำหน่าย
พยานชื่อ/สีที่	-	เลขทะเบียน/สียาน	-
จากเมืองที่ชื่อ	NHAVA SHEVE	ประเภท	สินค้า
เข้างานผ่านศุลกากร	สำนักงานศุลกากรท่าเรือกรุงเทพ	สถานที่ตรวจปล่อย	สำนักงานศุลกากรท่าเรือกรุงเทพ
ออกทางผ่านศุลกากร	สำนักงานศุลกากรเชียงใหม่ (ยก.3)		
ไปถึงเมืองที่ชื่อ	เชียงใหม่	ประเภท	สาธารณรัฐประชาธิปไตยประชาชนลาว
วันที่ผ่านราชอาณาจักร		ในระยะเวลา	วัน
โดยมีความประสงค์ขอลงทะเบียน	<input checked="" type="radio"/> สัตว์ <input type="radio"/> ซากสัตว์		
สถานที่ตั้ง/ผลิต หรือ กักดูอาหารก่อนนำเข้า			
ชื่อสถานที่	MORADABAD		
ที่อยู่สถานที่			
เมือง	MORADABAD	จังหวัด	MORADABAD
ประเทศ	อินเดีย	รหัสไปรษณีย์	-
โทรศัพท์	-	โทรสาร	-
สถานที่ผลิต ก่อนนำเข้า			
ชื่อสถานที่			
ที่อยู่สถานที่			
เมือง		จังหวัด	
ประเทศ		รหัสไปรษณีย์	
โทรศัพท์		โทรสาร	

ตารางข้อมูลสัตว์ที่นำผ่าน

ลำดับที่	ชนิดสัตว์	จำนวนที่อนุญาต	จำนวนที่ตรวจปล่อย
1	กระเปาะ	3 ตัว	3 ตัว

ตารางข้อมูลหมายเลขประจำตัวสัตว์ที่นำผ่าน

ลำดับที่	ชนิดสัตว์	จำนวนที่อนุญาต	จำนวนที่ตรวจปล่อย
1	กระเปาะ	3 ตัว	3 ตัว

ตารางข้อมูลหมายเลขประจำตัวสัตว์ที่นำผ่าน

ลำดับที่	หมายเลขประจำตัวสัตว์
1	134511NB02577
2	134511NB02578
3	134511NB02579

วันที่บันทึกครั้งแรก: 19/04/2562 17:38:21 วันที่บันทึกครั้งสุดท้าย:

กองสารวัตรและกักกัน ศูนย์ราชการกรมปศุสัตว์ 91 หมู่ 4 ตำบลบางกะดี อำเภอเมืองปทุมธานี จังหวัดปทุมธานี 12000
เบอร์โทรศัพท์ 0-2501-3473-5 โทร 106 Email emove@ddt.go.th Department Of Livestock Development ©2018, All Rights Reserved.

หน้าจอแสดงรายละเอียด

➤ [การออกจากโปรแกรม](#)

คลิกปุ่ม เพื่อย้อนกลับเข้าสู่เมนู



สอบถามสถานะการส่งข้อมูลไปยัง NSW

(Emm21q050)

วัตถุประสงค์

เพื่อสอบถามสถานะการส่งข้อมูลไปยัง NSW

การใช้โปรแกรม

ระบบการเคลื่อนย้ายสัตว์และซากสัตว์ผ่านระบบอิเล็กทรอนิกส์ (e-Movement) >> คลิก การอนุญาตนำสัตว์/ซากสัตว์ เข้า ผ่าน ออกราชอาณาจักรไทย >> คลิก สอบถาม >> คลิก สอบถามสถานะการส่งข้อมูลไปยัง NSW โปรแกรมจะแสดงหน้าจอดังรูป

เงื่อนไขหรือข้อจำกัด

The screenshot shows the 'Emm21q050 : สอบถามสถานะการส่งข้อมูลไปยัง NSW' page. It features a search form with the following fields:

- ประเภทใบอนุญาต ***: A dropdown menu.
- วันที่ออกใบอนุญาต ตั้งแต่**: 13/04/2562
- ถึง**: 13/04/2562
- เลขที่ใบอนุญาต**: An empty text input field.
- หน่วยงานผู้ออกใบอนุญาต**: 10511 สำนักงานปศุสัตว์อำเภอวังน้อย
- สถานะใบอนุญาต ***: A group of checkboxes for 'ยังไม่ได้ส่ง', 'ส่งสำเร็จ', 'ส่งไม่สำเร็จ', 'ยังไม่ได้รับผลตอบกลับ', and 'ได้รับใบขนแล้ว'.

Below the form is a table titled 'ตารางข้อมูลรายการใบอนุญาตที่ส่งข้อมูลไป NSW'. The table has columns for 'ประเภทใบอนุญาต', 'เลขที่ใบอนุญาต', 'วันที่ออกใบอนุญาต', 'หน่วยงานที่ออกใบอนุญาต', 'สถานะการส่ง NSW', and 'หมายเหตุ'. The current view shows 'หน้า 1/0 รายการที่ 1-0/0' and a table with one row containing 'ไม่มีข้อมูล'.


หน้าจอเริ่มต้นค้นหาข้อมูล

เมื่อผู้ใช้คลิกเข้าสู่หน้าจอแล้ว โปรแกรมจะแสดงหน้าจอค้นหา เพื่อให้ผู้ใช้ทำการค้นหาข้อมูลได้ ซึ่งวิธีการทำงานของแต่ละส่วนมีดังนี้





วิธีการใช้งานโปรแกรม

➤ การค้นหาข้อมูล


1. ทำการระบุเงื่อนไขที่ต้องการ ดังนี้

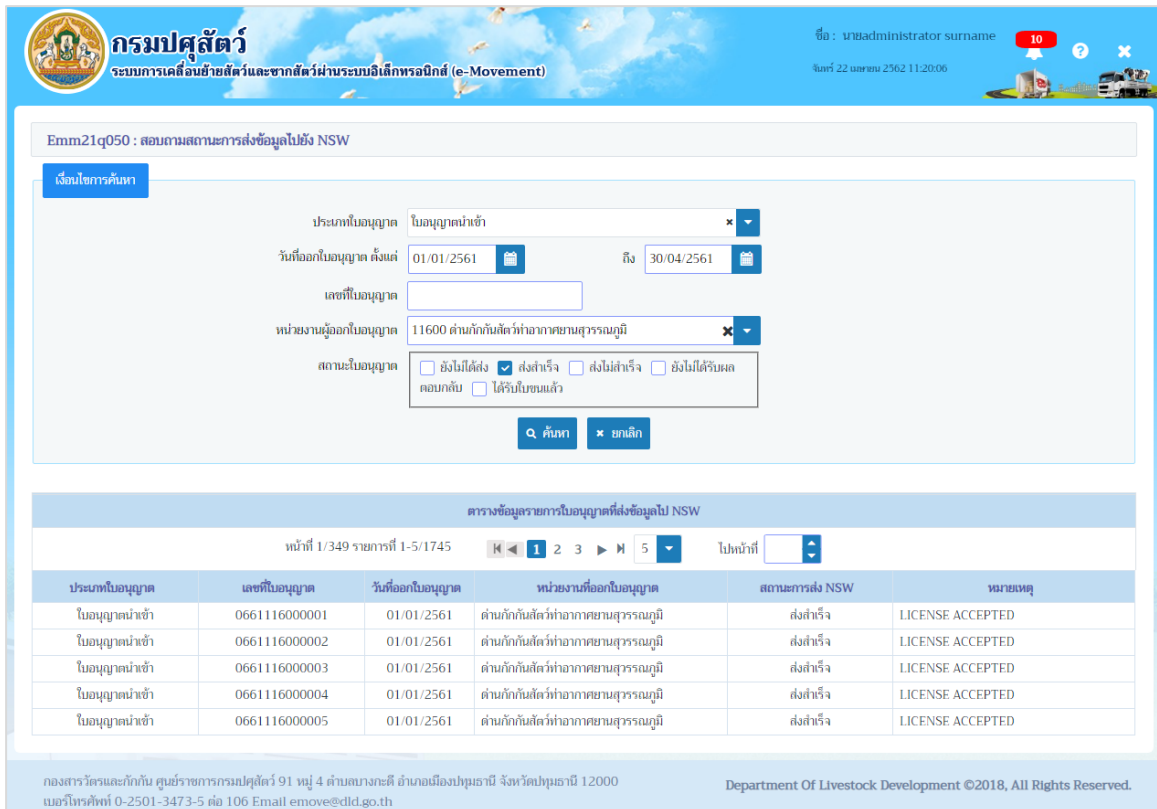
1.1. คลิกปุ่ม  เพื่อเลือกข้อมูลประเภทใบอนุญาตจาก List รายการที่แสดง



- 1.2. ป้อนวันที่ออกใบอนุญาต ตั้งแต่ , ถึง หรือ คลิปปุ่ม  เพื่อเลือกวันที่จากตารางปฏิทิน
- 1.3. ป้อนเลขที่ใบอนุญาต
- 1.4. ป้อนหน่วยงานผู้ออกใบอนุญาต หรือ คลิปปุ่ม  เพื่อเลือกข้อมูลจาก List รายการที่แสดง กรณีต้องการยกเลิกเงื่อนไขที่ระบุ ให้คลิปปุ่ม 
- 1.5. คลิก  เพื่อเลือกสถานะใบอนุญาต ดังนี้
 - ยังไม่ได้ส่ง
 - ส่งสำเร็จ
 - ส่งไม่สำเร็จ
 - ยังไม่ได้รับผลตอบกลับ
 - ได้รับใบขนแล้ว

คลิปปุ่ม  **ยกเลิก** เพื่อยกเลิกเงื่อนไขที่ระบุ

2. คลิปปุ่ม  **ค้นหา** เพื่อทำการค้นหาข้อมูล โปรแกรมจะแสดงหน้าจอดังรูป



The screenshot shows the search results for license information in NSW. The search criteria include license type (Import License), issue date (01/01/2561 to 30/04/2561), license number, and issuing agency (Department of Livestock Development). The results table shows 5 records, all with a status of 'ส่งสำเร็จ' (Sent Successfully) and 'LICENSE ACCEPTED'.

ประเภทใบอนุญาต	เลขที่ใบอนุญาต	วันที่ออกใบอนุญาต	หน่วยงานที่ออกใบอนุญาต	สถานะการส่ง NSW	หมายเหตุ
ใบอนุญาตนำเข้า	0661116000001	01/01/2561	ด่านกักกันสัตว์ท่าอากาศยานสุวรรณภูมิ	ส่งสำเร็จ	LICENSE ACCEPTED
ใบอนุญาตนำเข้า	0661116000002	01/01/2561	ด่านกักกันสัตว์ท่าอากาศยานสุวรรณภูมิ	ส่งสำเร็จ	LICENSE ACCEPTED
ใบอนุญาตนำเข้า	0661116000003	01/01/2561	ด่านกักกันสัตว์ท่าอากาศยานสุวรรณภูมิ	ส่งสำเร็จ	LICENSE ACCEPTED
ใบอนุญาตนำเข้า	0661116000004	01/01/2561	ด่านกักกันสัตว์ท่าอากาศยานสุวรรณภูมิ	ส่งสำเร็จ	LICENSE ACCEPTED
ใบอนุญาตนำเข้า	0661116000005	01/01/2561	ด่านกักกันสัตว์ท่าอากาศยานสุวรรณภูมิ	ส่งสำเร็จ	LICENSE ACCEPTED

หน้าจอแสดงผลข้อมูล

➤ **การออกจากโปรแกรม**

คลิปปุ่ม  เพื่อย้อนกลับเข้าสู่เมนู



พิมพ์รายงานสรุปใบอนุญาตนำสัตว์หรือซากสัตว์ผ่านราชอาณาจักร

(Emm21r020)

วัตถุประสงค์

เพื่อพิมพ์รายงานสรุปใบอนุญาตนำสัตว์/ซากสัตว์ ผ่านราชอาณาจักร ที่ทางด่านกักกันสัตว์ออกให้กับทางผู้ประกอบการ

การใช้โปรแกรม

ระบบการเคลื่อนย้ายสัตว์และซากสัตว์ผ่านระบบอิเล็กทรอนิกส์ (e-Movement) >> คลิก การอนุญาตนำสัตว์/ซากสัตว์ เข้า ผ่าน ออกราชอาณาจักรไทย >> คลิก รายงาน >> คลิก พิมพ์รายงานสรุปใบอนุญาตนำสัตว์หรือซากสัตว์ผ่านราชอาณาจักร โปรแกรมจะแสดงหน้าจอตั้งรูป

เงื่อนไขหรือข้อจำกัด

- สัตวแพทย์ประจำด่านกักกันสัตว์ต้นทางที่นำสัตว์/ซากสัตว์ ผ่านราชอาณาจักร จะต้องข้อมูลผู้ใช้งานในระบบ
- ต้องมีข้อมูลแบบฟอร์มใบคำขออนุญาตนำสัตว์/ซากสัตว์ ผ่านราชอาณาจักร ที่ออกใบอนุญาตเรียบร้อยแล้ว



ระบบการเคลื่อนย้ายสัตว์และซากสัตว์ผ่านระบบอิเล็กทรอนิกส์ (e-Movement)
เพื่อรองรับระบบเชื่อมโยงแลกเปลี่ยนข้อมูล (NSW)

กรมปศุสัตว์
ระบบการเคลื่อนย้ายสัตว์และซากสัตว์ผ่านระบบอิเล็กทรอนิกส์ (e-Movement)

ชื่อ : นายadministrator surname เลขที่ 13 เมษายน 2562 15:24:09

Emm21r020 : พิมพ์รายงานสรุปใบอนุญาตนำสัตว์หรือซากสัตว์ผ่านราชอาณาจักร

เดือนในการออกรายงาน

วันที่ออกใบอนุญาต ตั้งแต่ 13/04/2562 ถึง 13/04/2562

ด่านกักกันสัตว์ต้นทาง

ด่านกักกันสัตว์ปลายทาง

ผู้ขออนุญาต

พิกัดศุลกากร

ประเภท สัตว์ ซากสัตว์

ชนิดสัตว์

ประเภทต้นทาง

ประเภทปลายทาง

ด่านศุลกากรต้นทาง

ด่านศุลกากรปลายทาง

วัตถุประสงค์การเคลื่อนย้าย

สถานะการส่ง NSW

- ยังไม่ได้ส่ง
- ส่งไป NSW แล้วรอการตรวจกลับ
- ส่งไป NSW สำเร็จแล้ว
- ส่งไป NSW แล้วไม่สำเร็จ
- ได้รับข้อมูลใบขนจาก NSW แล้ว
- ยกเลิก/เพิกถอนใบอนุญาต
- แจ้งยกเลิกการส่งใบอนุญาตไปยัง NSW
- ได้รับการแจ้งการยกเลิกขั้วขนหรือขั้วขนจาก NSW
- NSW ไม่อนุญาตให้ยกเลิกใบอนุญาต
- สบใบอนุญาต

สถานะใบอนุญาต * ปกติ ยกเลิก เพิกถอน

พิมพ์รายงาน ยกเลิก

กองสารวัตรและกักกัน ศูนย์ราชการกรมปศุสัตว์ 91 หมู่ 4 ตำบลบางกะสี อำเภอเมืองปทุมธานี จังหวัดปทุมธานี 12000
เบอร์โทรศัพท์ 0-2501-3473-5 ต่อ 106 Email emove@dld.go.th

Department Of Livestock Development ©2018, All Rights Reserved.












หน้าจอเริ่มต้นพิมพ์รายงาน

วิธีการใช้งานโปรแกรม

➤ การพิมพ์รายงาน

1. ระบุเงื่อนไขในการพิมพ์รายงาน (เครื่องหมายดอกจันสีแดง (*) หมายถึง 필ด์ที่จำเป็นต้องป้อนข้อมูล) ดังนี้
 - 1.1. ป้อนวันที่ออกใบอนุญาต ตั้งแต่ , ถึง หรือ คลิกรูป เพื่อเลือกวันที่จากตารางปฏิทิน
 - 1.2. ป้อนด่านกักกันสัตว์ต้นทาง , ด่านกักกันสัตว์ปลายทาง , พิกัดศุลกากร หรือ คลิกรูป เพื่อเลือกข้อมูลจาก List รายการที่แสดง กรณีต้องการยกเลิกเงื่อนไขที่ระบุ ให้คลิกรูป
 - 1.3. ป้อนผู้ขออนุญาต หรือ คลิกรูป เพื่อเลือกข้อมูลจากตาราง กรณีต้องการยกเลิกเงื่อนไขที่ระบุ ให้คลิกรูป
 - 1.4. คลิก เพื่อเลือกข้อมูลประเภท สัตว์ หรือ ซากสัตว์



- 1.5. ป้อนชนิดสัตว์ , ซากสัตว์ หรือ คลิกปุ่ม  เพื่อเลือกข้อมูลจากตาราง กรณีต้องการยกเลิกเงื่อนไขที่ระบุ ให้คลิกปุ่ม 
- 1.6. ป้อนประเทศต้นทาง , ประเทศปลายทาง , ด้านศุลกากรต้นทาง , ด้านศุลกากรปลายทาง หรือ คลิกปุ่ม  เพื่อเลือกข้อมูลจาก List รายการที่แสดง กรณีต้องการยกเลิกเงื่อนไขที่ระบุ ให้คลิกปุ่ม 
- 1.7. ป้อนวัตถุประสงค์การเคลื่อนย้าย หรือ คลิกปุ่ม  เพื่อเลือกข้อมูลจากตาราง กรณีต้องการยกเลิกเงื่อนไขที่ระบุ ให้คลิกปุ่ม 
- 1.8. คลิก  เพื่อเลือกสถานะกาส่ง NSW ดังนี้
 - ยังไม่ได้ส่ง
 - ส่งไป NSW แล้วรอการตรวจกลับ
 - ส่งไป NSW สำเร็จแล้ว
 - ส่งไป NSW แล้วไม่สำเร็จ
 - ได้รับข้อมูลใบขนจาก NSW แล้ว
 - ยกเลิก/เพิกถอนใบอนุญาต
 - แจ้งยกเลิกการส่งใบอนุญาตไปยัง NSW
 - ได้รับการแจ้งการยกเลิกเรียบร้อยแล้วจาก NSW
 - NSW ไม่อนุญาตให้ยกเลิกใบอนุญาต
 - ลบใบอนุญาต
- 1.9. คลิก  เพื่อเลือกสถานะใบอนุญาต ดังนี้
 - ปกติ
 - ยกเลิก
 - ส่งออก
- 1.10. คลิก  เพื่อเลือกประเภทรายงาน เป็นรูปแบบ Microsoft Word, Microsoft Excel, PDF
คลิกปุ่ม  ยกเลิก เพื่อยกเลิกเงื่อนไขที่ระบุ
2. คลิกปุ่ม  เพิ่มรายงาน เพื่อเพิ่มพำรายงานรูปแบบ PDF โปรแกรมจะแสดงหน้าจอจัดรูป



ระบบการเคลื่อนย้ายสัตว์และซากสัตว์ผ่านระบบอิเล็กทรอนิกส์ (e-Movement)
เพื่อรองรับระบบเชื่อมโยงแลกเปลี่ยนข้อมูล (NSW)

Emm21r020_R01

รายงานสรุปใบอนุญาตนำสัตว์หรือซากสัตว์ผ่านราชอาณาจักร
ด่านกักกันสัตว์ ทั่วประเทศ
ตั้งแต่วันที่ 18/04/2562 - 20/04/2562

หน้าที่ 1/1
วันที่ 20/04/2562

ลำดับที่	เลขที่ใบอนุญาต	ชื่อผู้ถือใบอนุญาต	หน่วยงานที่ออกใบอนุญาต	ชื่อผู้เคลื่อนย้าย	ที่อยู่คนทาง	ที่อยู่ปลายทาง	ชนิดสัตว์	จำนวน	หน่วย	วัตถุประสงค์	มูลค่า	ค่าธรรมเนียม	Health No	หน่วยงานที่ออกหนังสือรับรองสุขภาพสัตว์/สุภาพสัตว์ซากสัตว์	ทะเบียน	วันที่ออกใบอนุญาต	วันหมดอายุ	พิกัดศุลกากร	ด่านศุลกากรปลายทาง	ด่านกักกันสัตว์ปลายทาง	สถานะการตรวจรับปลายทาง	สถานะการส่ง NSW
1	081051162/000005	นายมีญู คดี	สำนักงานปศุสัตว์อำเภอรัตนชัย	นายสมภพ ประจวบการ	ประเทศอินโดนีเซีย MORADABA D เมือง MORADABA D	ประเทศสาธารณรัฐประชาธิปไตยประชาชนลาว MORADABA เมือง เซียงแสน	กระบือเทศู๋	3	ตัว	ไปจำหน่าย	30,000.00	1,500.00	ECACHE 07015/2559	ECACHE 07015/2559	-	19/04/2562	30/04/2562	ศุลกากรตากสิน	ด่านศุลกากรเชียงแสน (ก.3)	ด่านกักกันสัตว์ปลายทาง	กรมปศุสัตว์ไม่ตรวจรับ	สถานะการส่ง NSW

วันที่พิมพ์ 20/04/2562 เวลา 18:04:37

ผู้พิมพ์ นายadministrator surname

➤ [การออกจากโปรแกรม](#)

คลิกปุ่ม  เพื่อย้อนกลับเข้าสู่เมนู



เร.1/1 : แบบฟอร์มขออนุญาตนำสัตว์/ซากสัตว์ ออกรักษาณาจักรไทย

(Req10i040)

วัตถุประสงค์

เพื่อบันทึกรายละเอียดแบบฟอร์มคำขออนุญาตนำสัตว์หรือซากสัตว์ ออกจากรักษาณาจักรไทย(ร.1/1)

การใช้โปรแกรม

ระบบการเคลื่อนย้ายสัตว์และซากสัตว์ผ่านระบบอิเล็กทรอนิกส์ (e-Movement) >> คลิก แบบฟอร์มใบคำขอเคลื่อนย้ายสัตว์และซากสัตว์ >> คลิก ร.1/1 : แบบฟอร์มขออนุญาตนำสัตว์/ซากสัตว์ ออกจากรักษาณาจักรไทย โปรแกรมจะแสดงหน้าจอดังรูป

เงื่อนไขหรือข้อจำกัด

- ผู้ประกอบการจะต้องมีข้อมูลผู้ใช้งานในระบบ(ลงทะเบียน)

The screenshot shows the web interface for the 'Req10i040: R.1/1' form. At the top, there is a header with the department logo and name 'กรมปศุสัตว์' (Department of Livestock Development) and the system title 'ระบบการเคลื่อนย้ายสัตว์และซากสัตว์ผ่านระบบอิเล็กทรอนิกส์ (e-Movement)'. The user is logged in as 'req admin'.

The main form area is divided into several sections:

- Header:** 'Req10i040 : ร.1/1 : แบบฟอร์มขออนุญาตนำสัตว์/ซากสัตว์ ออกรักษาณาจักรไทย'
- User Information:** Fields for name (นาย สมพร ประกอบการ), ID number (3800100498211), address (เลขที่ 23/02 หมู่ 11 ซอย 22 ถนน 44 ตำบลบ่อทราย อำเภอเมืองสงขลา จังหวัดสงขลา), phone numbers (มือถือ: 0812345678, โทรศัพท์: 021234567), fax (021234568), and email (jlin@cdg.co.th).
- Vehicle Information:** Fields for vehicle type (รถกระบะ), license plate (เลขที่ใบอนุญาต ร.3, ร.4, ร.5), license type (ประเภท: เที่ยววัน), and other details.
- Animal/Animal Product Information:** Fields for species (สัตว์/ซากสัตว์), origin (สถานที่เลี้ยง หรือกักดูอาการส่ง ณ), and other details.

At the bottom, there are buttons for 'บันทึก' (Save) and 'ยกเลิก' (Cancel). The footer contains contact information and copyright notice: 'Department Of Livestock Development ©2018, All Rights Reserved.'













หน้าจอเริ่มต้น












วิธีการใช้งานโปรแกรม

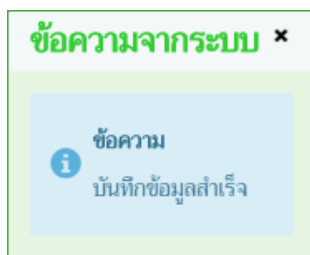
➤ การเพิ่มข้อมูล มีรายละเอียดดังต่อไปนี้



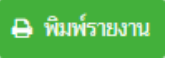

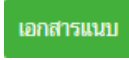
ข้อมูลรายละเอียดแบบฟอร์มขออนุญาตนำสัตว์/ซากสัตว์ ออกนอกราชอาณาจักร

1. จากหน้าจอเริ่มต้น โปรแกรมแสดงข้อมูลรายละเอียดแบบฟอร์มขออนุญาตนำสัตว์/ซากสัตว์ ออกราชอาณาจักร ทำการป้อนรายละเอียดต่าง ๆ (เครื่องหมายดอกจันสีแดง (*) หมายถึง 필ด์ที่จำเป็นต้องป้อนข้อมูล) ดังนี้
 - 1.1. ชื่อผู้ยื่น/ผู้มีอำนาจลงนาม/เจ้าของ แสดงข้อมูลให้อัตโนมัติ ตามผู้ประกอบการที่ Login ใช้งาน ประกอบด้วย ชื่อ, เลขที่บัตรประชาชน/เลขทะเบียนการค้า, ที่อยู่, รหัสไปรษณีย์, โทรศัพท์มือถือ, โทรศัพท์, โทรสาร, E-mail, อาชีพ
 - 1.2. รายละเอียดข้อมูลตามแบบฟอร์มใบคำขออนุญาตนำสัตว์/ซากสัตว์ ออกราชอาณาจักร ประกอบด้วย
 - 1.2.1. ป้อนยื่นเรื่อง ณ ด้านกักกันสัตว์ หรือ คลิกปุ่ม  เพื่อเลือกข้อมูลจาก List รายการที่แสดง กรณีต้องการยกเลิกเงื่อนไขที่ระบุ ให้คลิกปุ่ม ✕
 - 1.2.2. ป้อนวันที่ยื่น หรือ คลิกปุ่ม  เพื่อเลือกวันที่จากตารางปฏิทิน
 - 1.2.3. ป้อนออกนอกราชอาณาจักร โดยทาง หรือ คลิกปุ่ม  เพื่อเลือกข้อมูลจาก List รายการที่แสดง กรณีต้องการยกเลิกเงื่อนไขที่ระบุ ให้คลิกปุ่ม ✕
 - 1.2.4. ป้อนเลขที่ใบอนุญาต ร.3 , ร.4 , ร.5 หรือ คลิกปุ่ม  คลิกปุ่ม  เพื่อเลือกข้อมูลจากตาราง
 - 1.2.5. ป้อนพาหนะชื่อ/ยี่ห้อ , เลขทะเบียน/เที่ยวบิน
 - 1.2.6. ป้อนโดยมีวัตถุประสงค์การส่งออกเพื่อ หรือ คลิกปุ่ม  เพื่อเลือกข้อมูลจาก List รายการที่แสดง กรณีต้องการยกเลิกเงื่อนไขที่ระบุ ให้คลิกปุ่ม ✕
 - 1.2.7. ป้อนระบุ , ส่งออกจากประเทศไทย ไปยังเมืองท่าชื่อ
 - 1.2.8. ป้อนประเทศ หรือ คลิกปุ่ม  เพื่อเลือกข้อมูลจาก List รายการที่แสดง กรณีต้องการยกเลิกเงื่อนไขที่ระบุ ให้คลิกปุ่ม ✕
 - 1.2.9. ป้อนกำหนดส่งออกจากวันที่ หรือ คลิกปุ่ม  เพื่อเลือกวันที่จากตารางปฏิทิน
 - 1.2.10. ป้อนเวลา หรือ คลิกปุ่ม  เพื่อเลือกข้อมูลจาก List รายการที่แสดง
 - 1.2.11. ป้อนออกทางด้านศุลกากร , สถานที่ตรวจปล่อย หรือ คลิกปุ่ม  เพื่อเลือกข้อมูลจาก List รายการที่แสดง กรณีต้องการยกเลิกเงื่อนไขที่ระบุ ให้คลิกปุ่ม ✕
 - 1.2.12. คลิก  เพื่อเลือกโดยมีความประสงค์จะขออนุญาตนำ สัตว์ หรือ ซากสัตว์
 - 1.2.13. กรณี คลิก  เพื่อเลือกสถานที่เลี้ยง หรือกักตุนการก่อนส่ง ณ ระบุตาม ต.ร.4 / ต.ร.ข.4



- ป้อนระบุตาม ต.ร.4 / ต.ร.ช.4 หรือ คลิกปุ่ม  เพื่อเลือกข้อมูลจาก List รายการที่แสดง กรณีต้องการยกเลิกเงื่อนไขที่ระบุ ให้คลิกปุ่ม 
 - โปรแกรมจะแสดงข้อมูลในส่วนของที่อยู่ให้อัตโนมัติ ประกอบด้วย เลขที่ , หมู่ , ตรอก , ซอย , ถนน , รหัสไปรษณีย์ , โทรศัพท์ , โทรสาร ไม่สามารถแก้ไขได้
- 1.2.14. กรณี คลิก  เพื่อเลือกสถานที่เลี้ยง หรือกักตุนอาการก่อนส่ง ณ ระบุเอง
- ป้อนสถานที่เลี้ยง หรือกักตุนอาการก่อนส่ง ณ , เลขที่ , หมู่ , ตรอก , ซอย , ถนน , รหัสไปรษณีย์ , โทรศัพท์ , โทรสาร
- 1.2.15. ป้อนตำบล/อำเภอ/ หรือจังหวัด คลิกปุ่ม  เพื่อเลือกข้อมูลจาก List รายการที่แสดง กรณีต้องการยกเลิกเงื่อนไขที่ระบุ ให้คลิกปุ่ม 
- 1.2.16. ป้อนสถานที่เลี้ยง/เก็บ หรือกักตุนอาการหลังส่ง ณ , เลขที่ , ถนน , เมือง , รัฐ , รหัสไปรษณีย์ , โทรศัพท์ , โทรสาร
- 1.2.17. ป้อนประเทศ หรือ คลิกปุ่ม  เพื่อเลือกข้อมูลจาก List รายการที่แสดง กรณีต้องการยกเลิกเงื่อนไขที่ระบุ ให้คลิกปุ่ม 
- 1.3. คลิกปุ่ม  ยกเลิก เพื่อยกเลิกการบันทึกข้อมูล
- 1.4. คลิกปุ่ม  บันทึก เพื่อบันทึกข้อมูล โปรแกรมจะแสดงกล่องข้อความดังรูป



คลิกปุ่ม  เพื่อปิดกล่องข้อความบันทึก โปรแกรมจะแสดงหน้าจอตั้งรูป (หมายเหตุ หลังจากคลิกปุ่มบันทึก จะปรากฏปุ่ม  ,  ,  , )



ระบบการเคลื่อนย้ายสัตว์และซากสัตว์ผ่านระบบอิเล็กทรอนิกส์ (e-Movement)
เพื่อรองรับระบบเชื่อมโยงแลกเปลี่ยนข้อมูล (NSW)

กรมปศุสัตว์
ระบบการเคลื่อนย้ายสัตว์และซากสัตว์ผ่านระบบอิเล็กทรอนิกส์ (e-Movement)

ชื่อ : req admin
พฤหัสบดี 11 เมษายน 2562 12:59:26

Req10i040 : ร.1/1 : แบบฟอร์มขออนุญาตนำสัตว์/ซากสัตว์ ออกราชอาณาจักรไทย

ชื่อผู้รับ/ผู้มีอำนาจลงนาม/เจ้าของ

ชื่อ	นาย สมพร ประกอบการ	เลขที่บัตรประชาชน/เลขทะเบียนการค้า	3800100498211
ที่อยู่	เลขที่ 23/02 หมู่ 11 ซอย 22 ถนน 44 ตำบลปอแดง อำเภอเมืองสงขลา จังหวัดสงขลา		
รหัสไปรษณีย์	โทรศัพท์มือถือ	โทรศัพท์	021234567
โทรสาร	E-mail	อาชีพ	ค้าสัตว์

ยื่นเรื่อง ณ สำนักกักกันสัตว์	10511 สำนักงานปศุสัตว์อำเภอวังน้อย	วันที่ยื่นเรื่อง	11/04/2562
ออกนอกราชอาณาจักรโดยทาง	06 เรือ	เลขที่ใบอนุญาต ร.3, ร.4, ร.5	
พาหนะชื่อ/ซีท	WAN HAI 102	เลขทะเบียน/เที่ยวบิน	N154
โดยมีวัตถุประสงค์การส่งออกเพื่อ	03 ไปจำหน่าย	ระบุ	
ส่งออกจากประเทศไทย ไปยังเมืองท่าชื่อ	HONG KONG	ประเทศ	090ฮ่องกง
กำหนดส่งออกจากประเทศไทยวันที่	10/04/2562 เวลา 12:52	สถานที่ตรวจปล่อย	01120 สำนักงานศุลกากรท่าเรือกรุงเทพ
ออกทางด่านศุลกากร	01120 สำนักงานศุลกากรท่าเรือกรุงเทพ		

โดยมีคุณสมบัติขออนุญาตนำ สัตว์ ซากสัตว์

สถานที่เลี้ยง หรือกักดูอาการก่อนส่ง ณ ระบุเอง ระบุตาม ค.ร.4 / ค.ร.ช.4

บริษัท แสงทองสหฟาร์ม จำกัด

เลขที่ 211 หมู่ 10

ตรอก ซอย ถนน

ตำบล/อำเภอ/จังหวัด 260308 ตำบลป่าพะ อ่าบ่อนานา จังหวัดนครนายก

รหัสไปรษณีย์ 26110 โทรศัพท์ 092-3807771-3 โทรสาร 037-382541

สถานที่เลี้ยง เก็บ หรือกักดูอาการหลังส่ง ณ เลขที่ E14, WHOLESALE MARKET

ถนน WATER STREET เมือง SAI YING POON

รัฐ ประเทศ 090 ฮ่องกง

รหัสไปรษณีย์ โทรศัพท์ 852-2547 5274 , 2547 5291 โทรสาร

ตารางชนิดสัตว์ที่ส่งออก

หน้าที่ 1/0 รายการที่ 1-0/0

ลำดับที่	ชนิดสัตว์	เพศ	จำนวน	หน่วย
ไม่มีข้อมูล				

กองสารวัตรและกักกัน ศูนย์ราชการกรมปศุสัตว์ 91 หมู่ 4 ตำบลบางกะดี อำเภอเมืองปทุมธานี จังหวัดปทุมธานี 12000
เบอร์โทรศัพท์ 0-2501-3473-5 ต่อ 106 Email emove@dld.go.th

Department Of Livestock Development ©2018, All Rights Reserved.

หน้าจอบันทึกข้อมูลรายละเอียดแบบฟอร์มขออนุญาตนำสัตว์/ซากสัตว์ ออกราชอาณาจักร



ข้อมูลชนิดสัตว์ ที่ส่งออก (สามารถรอกข้อมูลชนิดสัตว์ที่ส่งออกได้ก็ต่อเมื่อระบุ “โดยมีความประสงค์จะขอ อนุญาตนำ” = “สัตว์”)




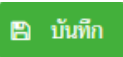
หน้าจอบันทึกข้อมูลชนิดสัตว์ ที่ส่งออก

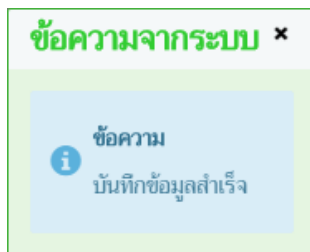
1. จากหน้าจอบันทึกข้อมูลชนิดสัตว์ ที่ส่งออก คลิกปุ่ม เพื่อเพิ่มข้อมูลชนิดสัตว์ที่ส่งออก โปรแกรม จะแสดงหน้าจอดังรูป

หน้าจอเพิ่มข้อมูลชนิดสัตว์ที่ส่งออก

2. ทำการป้อนรายละเอียดต่าง ๆ (เครื่องหมายดอกจันสีแดง (*) หมายถึง ฟิลด์ที่จำเป็นต้องป้อนข้อมูล) ดังนี้
 - 2.1. ป้อนชนิด , รหัสพิกัดศุลกากร หรือ คลิกปุ่ม เพื่อเลือกข้อมูลจากตาราง
 - 2.2. ป้อนชนิดเพิ่มเติม
 - 2.3. คลิกปุ่ม เพื่อเลือกข้อมูลเขตจาก List รายการที่แสดง
 - 2.4. ป้อนหน่วย หรือ คลิกปุ่ม เพื่อเลือกข้อมูลจาก List รายการที่แสดง กรณีต้องการยกเลิกเงื่อนไขที่ระบุ ให้คลิกปุ่ม
 - 2.5. ป้อนจำนวน , เลขที่ Invoice , ลำดับที่ใน Invoice
 - 2.6. คลิก กรณีไม่มีหมายเลขประจำตัวสัตว์(NID) ดังรูป

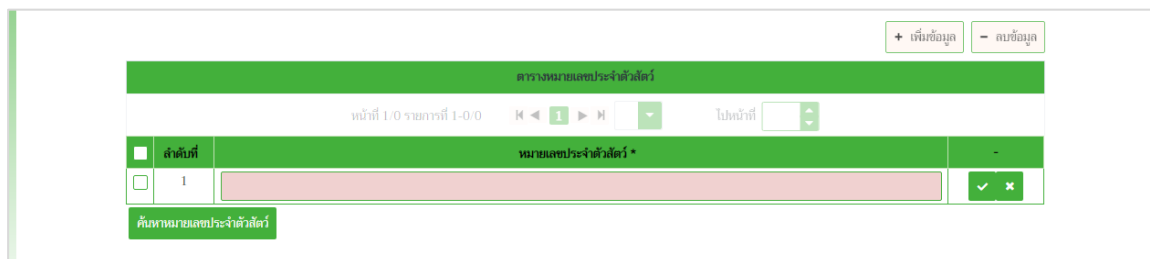
- 2.7. ป้อนอายุ , สี , Microchip/Tattoo/Others

- 2.8. ป้อนวันที่ Invoice หรือ คลิกปุ่ม  เพื่อเลือกวันที่จากตารางปฏิทิน
3. คลิกปุ่ม  **ยกเลิก** เพื่อยกเลิกการบันทึกข้อมูล
4. คลิกปุ่ม  **เพิ่ม** เพื่อบันทึกข้อมูล พร้อมเคลียร์หน้าจอเป็นค่าว่างสำหรับการทำการบันทึกเพิ่มข้อมูลต่อไป
5. คลิกปุ่ม  **บันทึก** เพื่อบันทึกข้อมูล โปรแกรมจะแสดงกล่องข้อความดังรูป





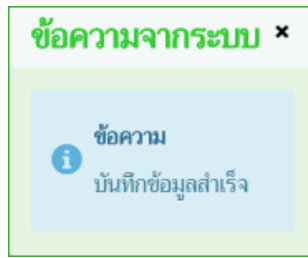
ข้อมูลหมายเลขประจำตัวสัตว์ (สามารถกรอกข้อมูลหมายเลขประจำตัวสัตว์ได้ก็ต่อเมื่อระบุ “โดยมีความประสงค์จะขออนุญาตนำ” = “สัตว์”)

1. จากหน้าจอบันทึกข้อมูลชนิดสัตว์ที่ส่งออก คลิกปุ่ม  **เพิ่มข้อมูล** เพื่อเพิ่มข้อมูลหมายเลขประจำตัวสัตว์ โปรแกรมจะแสดงหน้าจอดังรูป



หน้าจอเพิ่มข้อมูลหมายเลขประจำตัวสัตว์

2. ทำการป้อนรายละเอียดต่าง ๆ เกี่ยวกับหมายเลขประจำตัวสัตว์ (เครื่องหมายดอกจัน (*) หมายถึง 필ด์ที่จำเป็นต้องป้อนข้อมูล) มี 2 วิธี ดังนี้
 - 2.1. วิธีที่ 1 >> เพิ่มข้อมูลหมายเลขประจำตัวสัตว์ทีละ 1 รายการ
 - 2.1.1. ป้อนหมายเลขประจำตัวสัตว์ ที่ตารางหมายเลขประจำตัวสัตว์
 - 2.1.2. คลิกปุ่ม  เพื่อยกเลิกการบันทึกข้อมูล
 - 2.1.3. คลิกปุ่ม  เพื่อบันทึกข้อมูล โปรแกรมจะแสดงกล่องข้อความดังรูป



คลิกปุ่ม **×** เพื่อปิดกล่องข้อความบันทึก โปรแกรมจะแสดงหน้าจอดังรูป



หน้าจอบันทึกข้อมูลหมายเลขประจำตัวสัตว์

2.2. วิธีที่ 2 >> เพิ่มข้อมูลหมายเลขประจำตัวสัตว์มากกว่า 1 รายการ

2.2.1. จากหน้าจอบันทึกข้อมูลหมายเลขประจำตัวสัตว์ คลิกปุ่ม **ค้นหาหมายเลขประจำตัวสัตว์** เพื่อเพิ่มข้อมูลหมายเลขประจำตัวสัตว์ โปรแกรมจะแสดงหน้าจอดังรูป



หน้าจอค้นหาหมายเลขประจำตัวสัตว์

2.2.2. ทำการระบุเงื่อนไขที่ต้องการ ดังนี้

- เลขทะเบียนฟาร์มมาตรฐาน , เลขทะเบียนฟาร์มปลอดโรค , เลขทะเบียนฟาร์มศูนย์ผสมเทียม , ชื่อ , สกุล , หมายเลขบัตรประชาชน
- คลิกปุ่ม **ยกเลิก** เพื่อยกเลิกเงื่อนไขที่ระบุ
- คลิกปุ่ม **ค้นหา** เพื่อทำการค้นหาข้อมูล โปรแกรมจะแสดงหน้าจอดังรูป



ระบบการเคลื่อนย้ายสัตว์และซากสัตว์ผ่านระบบอิเล็กทรอนิกส์ (e-Movement)
เพื่อรองรับระบบเชื่อมโยงแลกเปลี่ยนข้อมูล (NSW)

ค้นหาหมายเลขประจำตัวสัตว์

เลขทะเบียนฟาร์มมาตรฐาน ชื่อ

เลขทะเบียนฟาร์มปลอดโรค นามสกุล

เลขทะเบียนฟาร์มศูนย์ผสมเทียม หมายเลขประจำตัว

ตารางข้อมูลหมายเลขประจำตัวสัตว์

หน้าที่ 1/287 รายการที่ 1-5/1435 ไปหน้าที่

ลำดับที่	หมายเลขประจำตัวสัตว์
<input type="checkbox"/> 1	003411BC04407
<input type="checkbox"/> 2	004001NC05043
<input type="checkbox"/> 3	004406NB02762
<input type="checkbox"/> 4	004511NC04765
<input type="checkbox"/> 5	019007NG00198

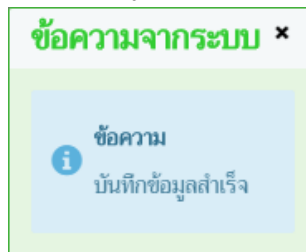
หน้าจอแสดงผลหมายเลขประจำตัวสัตว์

2.2.3. คลิก ในตารางข้อมูลหมายเลขประจำตัวสัตว์ สามารถเลือกได้มากกว่า 1 รายการ

2.2.4. คลิกปุ่ม เพื่อบันทึกข้อมูล

2.2.5. คลิกปุ่ม เพื่อกลับไปหน้าจอก่อนหน้านี้

2.2.6. คลิกปุ่ม เพื่อบันทึกข้อมูล โปรแกรมจะแสดงกล่องข้อความดังรูป



คลิกปุ่ม เพื่อปิดกล่องข้อความบันทึก โปรแกรมจะแสดงหน้าจอดังรูป

ตารางหมายเลขประจำตัวสัตว์

หน้าที่ 1/2 รายการที่ 1-5/6 ไปหน้าที่

ลำดับที่	หมายเลขประจำตัวสัตว์ *	-
<input type="checkbox"/> 1	003411BC04407	<input checked="" type="checkbox"/>
<input type="checkbox"/> 2	004001NC05043	<input checked="" type="checkbox"/>
<input type="checkbox"/> 3	004406NB02762	<input checked="" type="checkbox"/>
<input type="checkbox"/> 4	004511NC04765	<input checked="" type="checkbox"/>
<input type="checkbox"/> 5	019007NG00198	<input checked="" type="checkbox"/>

ค้นหาหมายเลขประจำตัวสัตว์

หน้าบันทึกข้อมูลหมายเลขประจำตัวสัตว์มากกว่า 1 หมายเลข



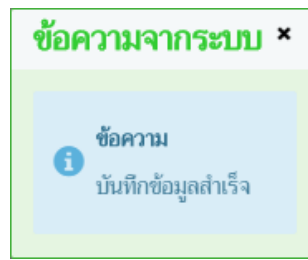
ข้อมูลชนิดซากสัตว์ ที่ส่งออก (สามารถกรอกข้อมูลชนิดซากสัตว์ที่ส่งออกได้ก็ต่อเมื่อระบุ “โดยมีความประสงค์จะขออนุญาตนำ” = “ซากสัตว์”)

หน้าจอบันทึกข้อมูลชนิดซากสัตว์ ที่ส่งออก

1. จากหน้าจอบันทึกข้อมูลชนิดซากสัตว์ ที่ส่งออก คลิกปุ่ม เพื่อเพิ่มข้อมูลชนิดซากสัตว์ที่ส่งออก โปรแกรมจะแสดงหน้าจอดังรูป

หน้าจอเพิ่มข้อมูลชนิดซากสัตว์ที่ส่งออก

2. ทำการป้อนรายละเอียดต่าง ๆ ที่เกี่ยวกับข้อมูลชนิดซากสัตว์ที่ส่งออก (เครื่องหมายดอกจันสีแดง (*) หมายถึง 필ด์ที่จำเป็นต้องป้อนข้อมูล) ดังนี้
 - 2.1 ป้อนซากสัตว์ , รหัสพิกัดศุลกากร หรือ คลิกปุ่ม เพื่อเลือกข้อมูลจากตาราง
 - 2.2 ป้อนจำนวน , เลขที่ Invoice , ลำดับที่ใน Invoice
 - 2.3 ป้อนหน่วย หรือ คลิกปุ่ม เพื่อเลือกข้อมูลจาก List รายการที่แสดง กรณีต้องการยกเลิกเงื่อนไขที่ระบุ ให้คลิกปุ่ม
 - 2.4 ป้อนวันที่ Invoice หรือ คลิกปุ่ม เพื่อเลือกวันที่จากตารางปฏิทิน
3. คลิกปุ่ม เพื่อยกเลิกการบันทึกข้อมูล
4. คลิกปุ่ม เพื่อบันทึกข้อมูล พร้อมเคลียร์หน้าจอเป็นค่าว่างสำหรับทำการบันทึกเพิ่มข้อมูลต่อไป
5. คลิกปุ่ม เพื่อบันทึกข้อมูล โปรแกรมจะแสดงกล่องข้อความดังรูป



คลิกปุ่ม **×** เพื่อปิดกล่องข้อความบันทึก โปรแกรมจะแสดงหน้าจอดังรูป

ตารางชนิดซากสัตว์ที่ส่งออก						
ลำดับที่	ประเภทซากสัตว์	ชนิดซากสัตว์	จำนวน	หน่วย		
<input type="checkbox"/>	1	กระเบื้อง	คัมมะระเนื้อแข็ง	26,000.00	กิโลกรัม	
<input type="checkbox"/>	2	โค	เนื้อโคแช่แข็ง	25,000.00	กิโลกรัม	

หน้าจอบันทึกข้อมูลซากสัตว์

➤ **การแก้ไขข้อมูล** มีรายละเอียดดังต่อไปนี้

ข้อมูลรายละเอียดแบบฟอร์มขออนุญาตนำสัตว์/ซากสัตว์ ออกนอกราชอาณาจักร

1. จากหน้าจอบันทึกข้อมูลรายละเอียดแบบฟอร์มขออนุญาตนำสัตว์/ซากสัตว์ ออกนอกราชอาณาจักร สามารถทำการแก้ไขข้อมูลหลักที่ต้องการ เช่น ออกนอกราชอาณาจักร โดยทาง , พาหนะชื่อ/ยี่ห้อ , เลขทะเบียน/เที่ยวบิน, ส่งออกจากประเทศไทย ไปยังเมืองท่าชื่อ , ประเทศ , กำหนดส่งออกจากประเทศไทยวันที่ , เวลา , ออกทางด่านศุลกากร , สถานที่ตรวจปล่อย , สถานที่เลี้ยง หรือกักตุนอาการก่อนส่ง ณ , สถานที่เลี้ยง/เก็บ หรือกักตุนอาการหลังส่ง ณ เป็นต้น

2. คลิกปุ่ม **✕ ยกเลิก** เพื่อยกเลิกการบันทึกข้อมูลที่แก้ไข

3. คลิกปุ่ม **📄 บันทึก** เพื่อบันทึกข้อมูลที่แก้ไข โปรแกรมจะแสดงกล่องข้อความ “แก้ไขข้อมูลสำเร็จ”

คลิกปุ่ม **×** เพื่อปิดกล่องข้อความการแก้ไขข้อมูล




ข้อมูลชนิดสัตว์ ที่ส่งออก (สามารถแก้ไขข้อมูลชนิดสัตว์ที่ส่งออกได้ก็ต่อเมื่อระบุ “โดยมีความประสงค์จะขออนุญาตนำ” = “สัตว์”)

1. คลิกเลือกรายการที่ต้องการสามารถทำการแก้ไขข้อมูลชนิดสัตว์ ที่ส่งออก เช่น ชนิดสัตว์ , รหัสพิกัดศุลกากร , เพศ , จำนวน , หน่วย , กรณีไม่มีหมายเลขประจำตัวสัตว์(NID) , เลขที่ Invoice , วันที่ Invoice หรือลำดับที่ใน Invoice เป็นต้น



2. คลิกปุ่ม **📄 บันทึก** เพื่อบันทึกข้อมูลที่แก้ไข โปรแกรมจะแสดงกล่องข้อความ “แก้ไขข้อมูลสำเร็จ”

คลิกปุ่ม **✕** เพื่อปิดกล่องข้อความการแก้ไขข้อมูล

ข้อมูลหมายเลขประจำตัวสัตว์ (สามารถแก้ไขข้อมูลหมายเลขประจำตัวสัตว์ได้ก็ต่อเมื่อระบุ “โดยมีความประสงค์จะขออนุญาตนำ” = “สัตว์”)


1. คลิกเลือกรายการที่ต้องการ คลิกปุ่ม  บรรทัดหลังรายการที่ต้องการแก้ไข สามารถทำการแก้ไขข้อมูล เช่น หมายเลขประจำตัวสัตว์
2. คลิกปุ่ม  เพื่อบันทึกข้อมูลที่แก้ไข โปรแกรมจะแสดงกล่องข้อความ “แก้ไขข้อมูลสำเร็จ”
คลิกปุ่ม  เพื่อปิดกล่องข้อความการแก้ไขข้อมูล

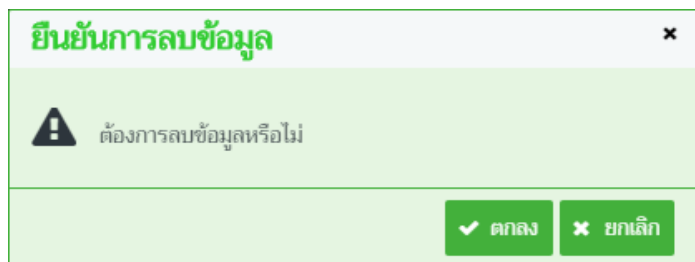
ข้อมูลชนิดซากสัตว์ ที่ส่งออก (สามารถแก้ไขข้อมูลชนิดซากสัตว์ที่ส่งออกได้ก็ต่อเมื่อระบุ “โดยมีความประสงค์จะขออนุญาตนำ” = “ซากสัตว์”)



1. คลิกเลือกรายการที่ต้องการสามารถทำการแก้ไขข้อมูลชนิดซากสัตว์ ที่ส่งออก เช่น ชนิดซากสัตว์ , รหัสพิกัดศุลกากร , จำนวน , หน่วย , เลขที่ Invoice , วันที่ Invoice หรือลำดับที่ใน Invoice เป็นต้น
2. คลิกปุ่ม  **บันทึก** เพื่อบันทึกข้อมูลที่แก้ไข โปรแกรมจะแสดงกล่องข้อความ “แก้ไขข้อมูลสำเร็จ”
คลิกปุ่ม  เพื่อปิดกล่องข้อความการแก้ไขข้อมูล

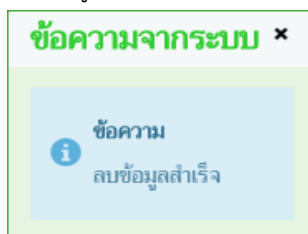
➤ **การลบข้อมูล** มีรายละเอียดดังต่อไปนี้

ข้อมูลรายละเอียดแบบฟอร์มขออนุญาตนำสัตว์/ซากสัตว์ ออกนอกราชอาณาจักร

1. คลิกปุ่ม  **ลบ** เพื่อลบข้อมูลแบบฟอร์มขออนุญาตนำสัตว์/ซากสัตว์ ออกนอกราชอาณาจักร (หมายเหตุ ต้องลบข้อมูลชนิดสัตว์ , หมายเลขประจำตัวสัตว์ หรือชนิดซากสัตว์ ก่อน) โปรแกรมจะแสดงกล่องข้อความยืนยันการลบข้อมูลดังรูป



2. คลิกปุ่ม  **ยกเลิก** เพื่อยกเลิกการลบข้อมูล
3. คลิกปุ่ม  **ตกลง** เพื่อยืนยันการลบข้อมูล โปรแกรมจะแสดงกล่องข้อความดังรูป



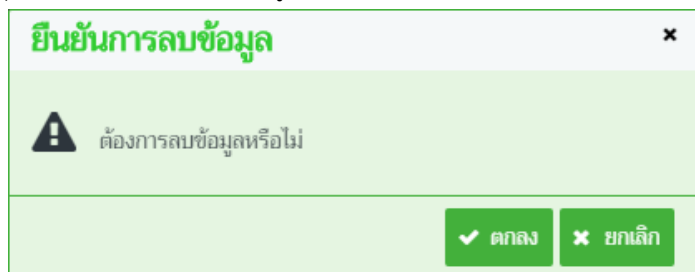
- คลิกปุ่ม  เพื่อปิดกล่องข้อความลบข้อมูล

ข้อมูลชนิดสัตว์ ที่ส่งออก (สามารถลบข้อมูลชนิดสัตว์ที่ส่งออกได้ก็ต่อเมื่อระบุ “โดยมีความประสงค์จะขอ อนุญาตนำ” = “สัตว์”) แบ่งออกเป็น 2 วิธี

1. **วิธีที่ 1** การลบข้อมูลมากกว่า 1 รายการ

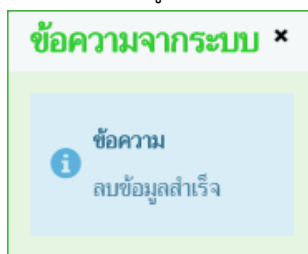
1.1. คลิกที่ช่องว่าง เพื่อแสดงสัญลักษณ์ หน้าข้อมูลที่ต้องการลบ จากตารางผลการค้นหา (สามารถเลือกได้หลายรายการ)

1.2. คลิกปุ่ม **- ลบข้อมูล** เพื่อลบข้อมูลที่เลือก โปรแกรมจะแสดงกล่องข้อความยืนยันการลบข้อมูลดังรูป



1.3. คลิกปุ่ม **× ยกเลิก** เพื่อยกเลิกการลบข้อมูล

1.4. คลิกปุ่ม **✓ ตกลง** เพื่อยืนยันการลบข้อมูล โปรแกรมจะแสดงกล่องข้อความดังรูป

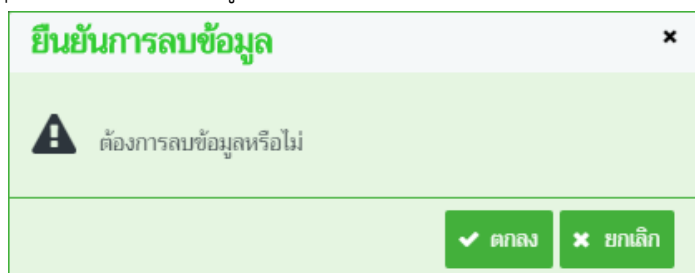


คลิกปุ่ม **×** เพื่อปิดกล่องข้อความลบข้อมูล

2. **วิธีที่ 2** การลบข้อมูลที่ละ 1 รายการ

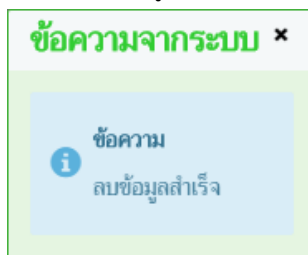
2.1. คลิกเลือกรายการที่ต้องการลบจากตารางแสดงผลการค้นหา โปรแกรมจะแสดงรายละเอียดของข้อมูล ที่เลือกบนหน้าจอ

2.2. คลิกปุ่ม **ลบ** เพื่อลบข้อมูล โปรแกรมจะแสดงกล่องข้อความยืนยันการลบข้อมูลดังรูป




2.3. คลิกปุ่ม **× ยกเลิก** เพื่อยกเลิกการลบข้อมูล

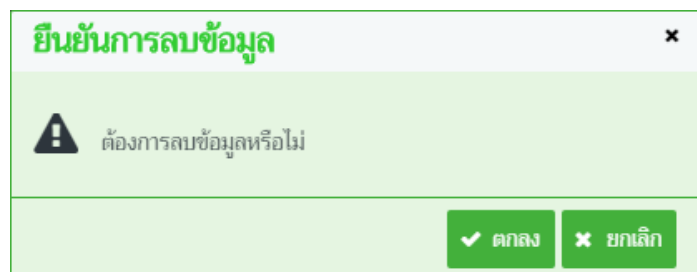
- 2.4.  เพื่อยืนยันการลบข้อมูล โปรแกรมจะแสดงกล่องข้อความดังรูป


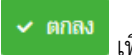


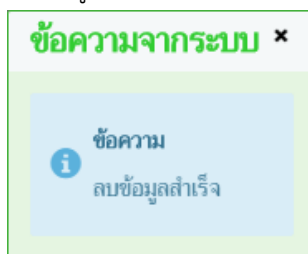
- คลิกปุ่ม  เพื่อปิดกล่องข้อความลบข้อมูล

ข้อมูลหมายเลขประจำตัวสัตว์ (สามารถลบข้อมูลหมายเลขประจำตัวสัตว์ได้ก็ต่อเมื่อระบุ “โดยมีความประสงค์จะขออนุญาตนำ” = “สัตว์”)

1. คลิกที่ช่องว่าง เพื่อแสดงสัญลักษณ์ หน้าข้อมูลที่ต้องการลบ จากตารางผลการค้นหา (สามารถเลือกได้หลายรายการ)
2. คลิกปุ่ม  เพื่อลบข้อมูลที่เลือกบนหัวตาราง โปรแกรมจะแสดงกล่องข้อความยืนยันการลบข้อมูลดังรูป



3. คลิกปุ่ม  เพื่อยกเลิกการลบข้อมูล
4. คลิกปุ่ม  เพื่อยืนยันการลบข้อมูล โปรแกรมจะแสดงกล่องข้อความดังรูป



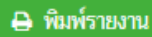
- คลิกปุ่ม  เพื่อปิดกล่องข้อความลบข้อมูล

ข้อมูลชนิดซากสัตว์ ที่ส่งออก (สามารถลบข้อมูลชนิดซากสัตว์ที่ส่งออกได้ก็ต่อเมื่อระบุ “โดยมีความประสงค์จะขออนุญาตนำ” = “ซากสัตว์”) มีขั้นตอนการลบข้อมูลเหมือนกับ “ข้อมูลชนิดสัตว์ ที่ส่งออก” ตามที่ได้กล่าวไว้ข้างต้น



➤ การพิมพ์รายงาน

1. จากหน้าจอบันทึกข้อมูลรายละเอียดแบบฟอร์มขออนุญาตนำสัตว์/ซากสัตว์ ออกรักษาอาณาจักร คลิ๊กปุ่ม



เพื่อพิมพ์รายงาน โปรแกรมจะแสดงหน้าจอดังรูป



กรมปศุสัตว์
Department of Livestock Development

แบบคำขออนุญาตนำสัตว์ หรือ ซากสัตว์ ออกรักษาอาณาจักรไทย
Application form for export animals / animal remains through Thailand

ร. 1/1
No. 6210511124000001

เขียนที่ สำนักงานปศุสัตว์อำเภอวังน้อย
Address
วันที่ 11 เดือน เมษายน พ.ศ. 2562
Date month B.E.

เรียน หัวหน้าสำนักงานปศุสัตว์อำเภอวังน้อย
To

ด้วยข้าพเจ้า นาย สมพร ประกอบการ สัญชาติ ไทย อาชีพ คำสัตว์
I am

ที่อยู่ประเทศไทย เลขที่ 23/02 หมู่ 11 ซอย 22 ถนน 44 ตำบลน้อยยาง อำเภอน้อยเมืองสงขลา จังหวัดสงขลา
Address in Thailand

โทรศัพท์เบอร์ 021234567 โทรสารเบอร์ 021234568 เมล. lin@cds.co.th
Telephone No. Fax No. Email

เลขที่บัตรประชาชน/ทะเบียนการค้า 3800100498211
ID No.

มีความประสงค์จะขอนำสัตว์/ซากสัตว์ ออกรักษาอาณาจักร โดยทาง ดังนี้คือ
would like to export, animals / animal remains though the kingdom by as the following items

สัตว์

ลำดับที่ No.	ชนิดสัตว์ SPECIES	พันธุ์ BREED	เพศ SEX	สี COLOR	อายุ AGE	เลขประจำตัวสัตว์ ID NUMBER	จำนวน/ปริมาณ QUANTITY
1	สุนัขพันธุ์ Jack Russell Terr		เพศผู้			153310NB04075, 003411BC04407, 004001NC05043, 004406NB02762, 004511NC04765, 019007NG00198	6 ตัว

โดยมีวัตถุประสงค์จะส่งออกเพื่อ ไปจำหน่าย.....
ส่งออกจากประเทศไทยไปยัง เมืองท่า HONG KONG ประเทศ
โดยพาหนะชื่อ/ยี่ห้อ WAN HAI 102 เลขที่ N154
กำหนดออกจากประเทศไทย วันที่ 10 เมษายน 2562 เวลา 12:52
ทางด้านศุลกากร สำนักงานศุลกากรท่าเรือกรุงเทพ



ระบบการเคลื่อนย้ายสัตว์และซากสัตว์ผ่านระบบอิเล็กทรอนิกส์ (e-Movement)
เพื่อรองรับระบบเชื่อมโยงแลกเปลี่ยนข้อมูล (NSW)

สถานที่เลี้ยง/ผลิต หรือกักตุนอาหารก่อนส่งออก ณ บริษัท แสงทองสหฟาร์ม จำกัด
ที่อยู่ เลขที่ 211 หมู่ 10 ตำบลป่าพะ อำเภอบ้านนา จังหวัดนครนายก 26110
สถานที่ผลิตก่อนนำเข้า.....
ที่อยู่.....
สถานที่เลี้ยง/เก็บ หรือกักตุนอาหารหลังส่งออก YEE TAI TRADING COMPANY
ที่อยู่ เลขที่ E14, WHOLESALE MARKET ถนน WATER STREET เมือง SAI YING POON ประเทศ สิงคโปร์

ข้าพเจ้าขอรับรองว่าจะปฏิบัติตามระเบียบและเงื่อนไขของกรมปศุสัตว์ทุกประการ
I here by certify that I will follow every ser rule an condition of Department of Livestock Development

ลงชื่อ..... ผู้ขออนุญาต
Sign Applicant

บันทึกของสัตวแพทย์

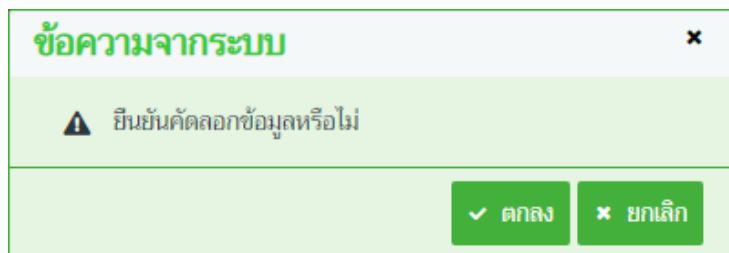
.....
.....



➤ การคัดลอกข้อมูล

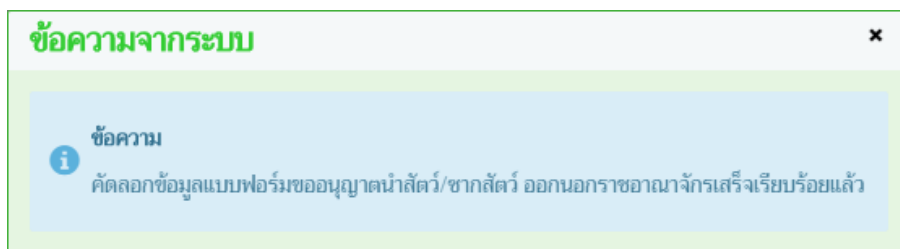
1. จากหน้าจอบันทึกข้อมูลรายละเอียดแบบฟอร์มขออนุญาตนำสัตว์/ซากสัตว์ ออกราชอาณาจักร

คลิกปุ่ม **คัดลอก** เพื่อทำการคัดลอกข้อมูล โปรแกรมจะแสดงกล่องข้อความดังรูป



2. คลิกปุ่ม **ยกเลิก** เพื่อยกเลิกการคัดลอกข้อมูล

3. คลิกปุ่ม **ตกลง** โปรแกรมจะแสดงกล่องข้อความดังรูป



➤ การแนบเอกสาร

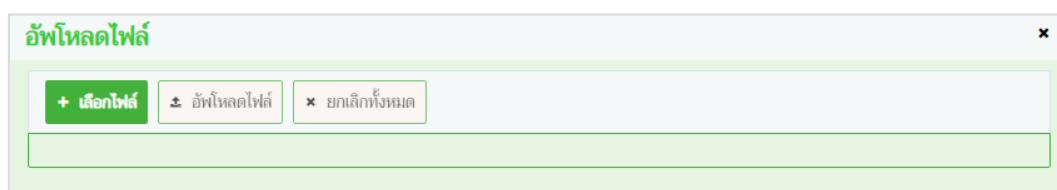
1. จากหน้าจอบันทึกข้อมูลรายละเอียดแบบฟอร์มขออนุญาตนำสัตว์/ซากสัตว์ ออกราชอาณาจักร

คลิกปุ่ม **เอกสารแนบ** เพื่อเพิ่มเอกสาร โปรแกรมจะแสดงหน้าจอดังรูป



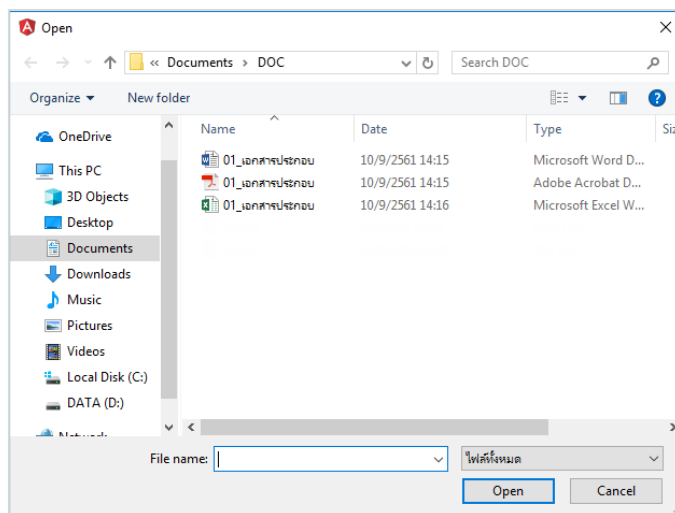
หน้าจอเอกสารแนบ

2. คลิกปุ่ม **+ เพิ่มไฟล์** เพื่อเพิ่มข้อมูลย่อย โปรแกรมจะแสดงหน้าจอดังรูป

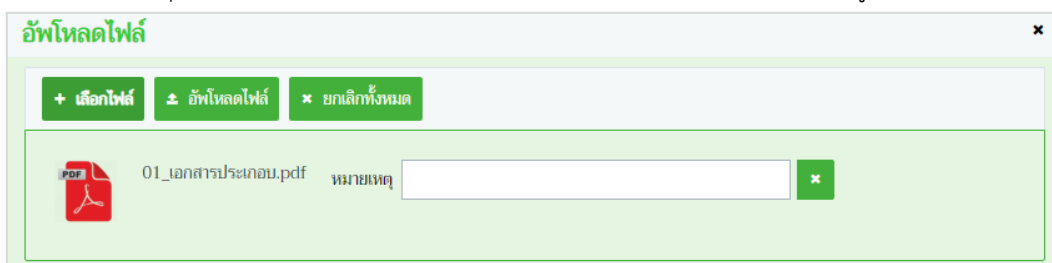


หน้าจอเพิ่มเอกสารแนบ

3. คลิกปุ่ม **+ เลือกไฟล์** เพื่อเลือกไฟล์เอกสารแนบ ดังรูป

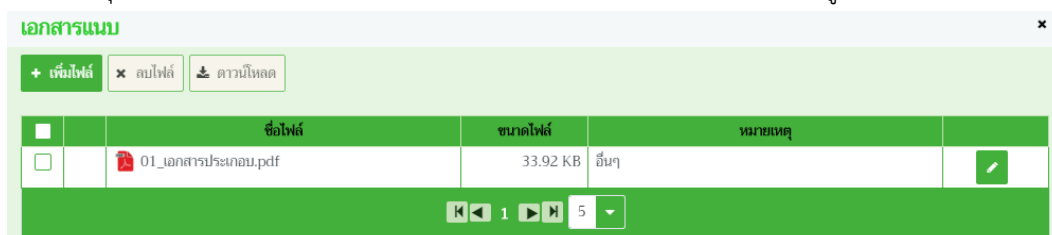


- 3.1 ให้ผู้ใช้เลือกไฟล์เอกสารที่ต้องการ
- 3.2 คลิกปุ่ม **Cancel** เพื่อยกเลิกไฟล์เอกสาร
- 3.3 คลิกปุ่ม **Open** เพื่อแนบไฟล์เอกสาร โปรแกรมจะแสดงหน้าจอ ดังรูป




หน้าจออัปโหลดไฟล์เอกสาร

- 3.4 ป้อนรายละเอียดต่างๆ ดังนี้
- 3.5 ป้อนหมายเหตุ
- 3.6 คลิกปุ่ม **x** เพื่อลบไฟล์เอกสาร
- 3.7 คลิกปุ่ม **x ยกเลิกทั้งหมด** เพื่อยกเลิกทั้งหมด
4. คลิกปุ่ม **อัปโหลดไฟล์** เพื่ออัปโหลดไฟล์เอกสาร โปรแกรมจะแสดงหน้าจอ ดังรูป

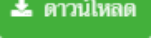




หน้าจอบันทึกเอกสารแนบ



- 4.1 คลิกเลือกรายการที่ต้องการกรณีต้องการแก้ไขข้อมูล คลิกปุ่ม  บรรทัดหลังรายการที่ต้องการแก้ไข
- 4.2 กรณีต้องการลบไฟล์ หรือ ดาวน์โหลด ให้คลิกที่ช่องว่าง เพื่อแสดงสัญลักษณ์ หน้าข้อมูลที่ต้องการโปรแกรมจะแสดงหน้าจอดังรูป



5. คลิกปุ่ม  **ดาวน์โหลด** เมื่อต้องการดาวน์โหลดไฟล์เอกสาร
6. คลิกปุ่ม  **ลบไฟล์** เมื่อต้องการลบไฟล์เอกสาร
- คลิกปุ่ม  เพื่อปิดกล่องข้อความ

➤ การออกจากโปรแกรม

- คลิกปุ่ม  เพื่อย้อนกลับเข้าสู่เมนู



สอบถามและปรับปรุงสถานะใบคำขออนุญาต

(Emm21q060)

วัตถุประสงค์

เพื่อสัตวแพทย์ประจำด่านกักกันสัตว์ต้นทาง สอบถามและปรับปรุงสถานะใบคำขอ ที่ผู้ประกอบการได้ยื่นคำขอผ่านระบบ (แสดงเฉพาะรายการใบคำขอที่ยื่นเรื่องเท่านั้น) พร้อมทั้งพิมพ์ใบแจ้งยอดคำขอ เกี่ยวกับการนำสัตว์/ซากสัตว์ ออกนอกราชอาณาจักร

การใช้โปรแกรม

ระบบการเคลื่อนย้ายสัตว์และซากสัตว์ผ่านระบบอิเล็กทรอนิกส์ (e-Movement) >> คลิก การอนุญาตนำสัตว์/ซากสัตว์ เข้า ผ่าน ออกราชอาณาจักรไทย >> คลิกสอบถาม >> คลิก สอบถามและปรับปรุงสถานะใบคำขออนุญาต โปรแกรมจะแสดงหน้าจอตั้งรูป

เงื่อนไขหรือข้อจำกัด

- ต้องมีข้อมูลการยื่นคำขอ ร.1/1 จากผู้ประกอบการ
- สัตวแพทย์ประจำด่านกักกันสัตว์ต้นทาง จะต้องมีข้อมูลผู้ใช้งานในระบบ
- มีข้อมูลแบบฟอร์มใบคำขออนุญาต ในระบบตามหน่วยงานที่ผู้ประกอบการยื่นเรื่อง (ที่ยังไม่ได้อนุมัติใบคำขอเท่านั้น)

The screenshot shows the 'Emm21q060 : สอบถามและปรับปรุงสถานะใบคำขออนุญาต' (Query and Update Application Status) page. It features a search form with the following fields: 'หน่วยงานอนุมัติคำขอ' (Issuing Agency) set to '10511 สำนักงานปศุสัตว์อำเภอวังน้อย', 'ชนิดคำขอ' (Application Type) set to 'ทั้งหมด' (All), 'เรื่องข้อมูลตาม' (Information Type) with radio buttons for 'เมื่อไปมาก' (Selected) and 'มากไปน้อย' (Too little), and 'เลขที่ใบคำขอ' (Application No.) which is empty. Date filters are set from '10/04/2562' to '10/04/2562'. Below the form is a table titled 'ตารางข้อมูลใบคำขอ' (Application Information Table) with columns: ลำดับที่ (Serial No.), เลขที่คำขอ (Application No.), ชื่อผู้ยื่นคำขอ (Applicant Name), ชนิดคำขอ (Application Type), วันที่ยื่นคำขอ (Application Date), ประเภทคำขอ (Application Category), สถานะล่าสุด (Current Status), and วันที่ปรับปรุงข้อมูลล่าสุด (Last Update Date). The table currently shows 'ไม่มีข้อมูล' (No data). The footer contains contact information for the Department of Livestock Development and a copyright notice for 2018.

หน้าจอเริ่มต้นค้นหาข้อมูล

เมื่อผู้ใช้คลิกเข้าสู่หน้าจอแล้ว โปรแกรมจะแสดงหน้าจอค้นหา เพื่อให้ผู้ใช้ทำการค้นหาข้อมูลได้ ซึ่งวิธีการทำงานของแต่ละส่วนมีดังนี้




วิธีการใช้งานโปรแกรม

➤ การค้นหาข้อมูล


1. ทำการระบุเงื่อนไขที่ต้องการ ดังนี้

1.1. คลิกปุ่ม  เพื่อเลือกข้อมูลชนิดคำขอจาก List รายการที่แสดง


1.2. คลิกปุ่ม  เพื่อเลือกข้อมูลเรียงข้อมูลตามจาก List รายการที่แสดง

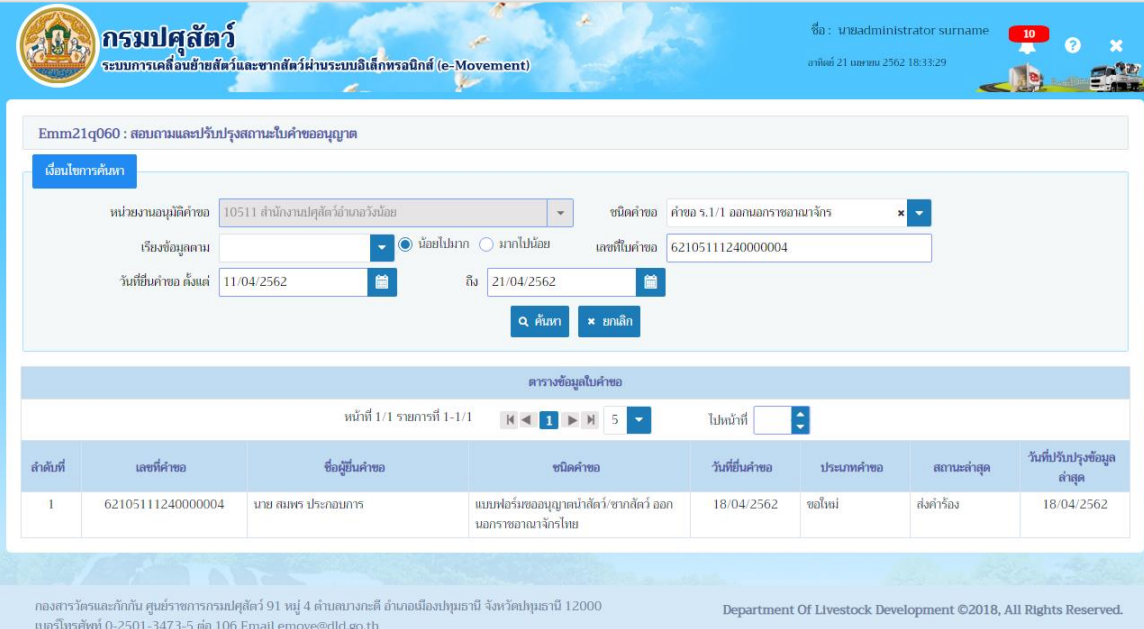
- คลิก เพื่อเลือก น้อยไปมาก หรือ มากไปน้อย

1.3. ป้อนเลขที่ใบคำขอ

1.4. ป้อนวันที่ยื่นคำขอ ตั้งแต่ , ถึง หรือ คลิกปุ่ม  เพื่อเลือกวันที่จากตารางปฏิทิน

คลิกปุ่ม  ยกเลิก เพื่อยกเลิกเงื่อนไขที่ระบุ

2. คลิกปุ่ม  ค้นหา เพื่อทำการค้นหาข้อมูล โปรแกรมจะแสดงหน้าจอดังรูป



Emm21q060 : สอบถามและปรับปรุงสถานะใบคำขออนุญาต

เงื่อนไขการค้นหา

หมายเลขใบอนุญาตคำขอ: 10511 สำนักงานปศุสัตว์อำเภอวังน้อย | ชนิดคำขอ: คำขอ ร.1/1 ออกนอกราชอาณาจักร

เรียงข้อมูลตาม: น้อยไปมาก มากไปน้อย | เลขที่ใบคำขอ: 6210511124000004

วันที่ยื่นคำขอ ตั้งแต่: 11/04/2562 ถึง: 21/04/2562

ปุ่ม: ค้นหา, ยกเลิก

ตารางข้อมูลใบคำขอ

หน้าที่ 1/1 รายการที่ 1-1/1 | ไปยังที่: []

ลำดับที่	เลขที่คำขอ	ชื่อผู้ยื่นคำขอ	ชนิดคำขอ	วันที่ยื่นคำขอ	ประเภทคำขอ	สถานะล่าสุด	วันที่ปรับปรุงข้อมูลล่าสุด
1	6210511124000004	นาย สมพร ประกอบการ	แบบฟอร์มขออนุญาตนำสัตว์/ซากสัตว์ ออกนอกราชอาณาจักรไทย	18/04/2562	ขอใหม่	ส่งตำรวจ	18/04/2562

กองสารวัตรและกักกัน ศูนย์ราชการกรมปศุสัตว์ 91 หมู่ 4 ตำบลบางกะดี อำเภอเมืองปทุมธานี จังหวัดปทุมธานี 12000
เบอร์โทรศัพท์ 0-2501-3473-5 ต่อ 106 Email emove@dld.go.th

Department Of Livestock Development ©2018, All Rights Reserved.

หน้าจอแสดงผลข้อมูล

3. คลิกเลือกรายการใบคำขออนุญาต ที่ต้องการปรับปรุงสถานะใบคำขอ หรือพิมพ์ใบแจ้งชำระเกี่ยวกับคำใบคำขอ โปรแกรมจะแสดงหน้าจอดังรูป



ระบบการเคลื่อนย้ายสัตว์และซากสัตว์ผ่านระบบอิเล็กทรอนิกส์ (e-Movement)
เพื่อรองรับระบบเชื่อมโยงแลกเปลี่ยนข้อมูล (NSW)

กรมปศุสัตว์ ระบบการเคลื่อนย้ายสัตว์และซากสัตว์ผ่านระบบอิเล็กทรอนิกส์ (e-Movement) ชื่อ : นายadministrator surname 10 วันที่ 21 เมษายน 2562 18:33:57

Emm21q060 : สอนงานและปรับปรุงสถานะใบคำขออนุญาต > บันทึก/แก้ไข

เลขที่คำขอ: 6210511124000004 ประเภทคำขอ: ขอยกใหม่
ชนิดคำขอ: แบบฟอร์มขออนุญาตนำสัตว์/ซากสัตว์ ออกจากราชอาณาจักรไทย
วันที่ยื่นคำขอ: 18/04/2562
ชื่อผู้ยื่นคำขอ: นาย สมพร ประกอบการ

[อนุมัติคำขอ](#) [คืนพื้นที่คำขอ](#) [ยกเลิกงานแบบ](#) [+ เพิ่มข้อมูล](#) [- ลบข้อมูล](#)

ตารางข้อมูลสถานะการดำเนินการ

หน้า 1 / 1 รายการที่ 1-1/1

ลำดับที่	สถานะการดำเนินการ *	วันที่ปรับปรุงสถานะ *	ผลการดำเนินการ *	หมายเหตุ
1	ส่งคำร้อง	18/04/3105	ผ่าน	

กองสารวัตรและกักกัน ศูนย์ราชการกรมปศุสัตว์ 91 หมู่ 4 ตำบลบางกะดี อำเภอเมืองปทุมธานี จังหวัดปทุมธานี 12000
เบอร์โทรศัพท์ 0-2501-3473-5 ต่อ 106 Email emove@dld.go.th Department Of Livestock Development ©2018, All Rights Reserved.

หน้าจอแสดงรายละเอียด

➤ **การเพิ่มข้อมูล** มีรายละเอียดดังต่อไปนี้

ข้อมูลสถานะใบคำขอ มีรายละเอียดดังนี้

1. จากหน้าจอแสดงรายละเอียด คลิกปุ่ม [+ เพิ่มข้อมูล](#) เพื่อเพิ่มข้อมูล โปรแกรมจะแสดงหน้าจอดังรูป

[+ เพิ่มข้อมูล](#) [- ลบข้อมูล](#)

ตารางข้อมูลสถานะการดำเนินการ

หน้า 1 / 1 รายการที่ 1-1/1

ลำดับที่	สถานะการดำเนินการ *	วันที่ปรับปรุงสถานะ *	ผลการดำเนินการ *	หมายเหตุ
1	<input type="text"/>	<input type="text"/>	ผ่าน	<input type="text"/>
2	ส่งคำร้อง	18/04/3105	ผ่าน	

หน้าจอเพิ่มข้อมูล




2. ทำการป้อนรายละเอียดต่าง ๆ (เครื่องหมายดอกจัน (*) หมายถึง 필ด์ที่จำเป็นต้องป้อนข้อมูล) ดังนี้

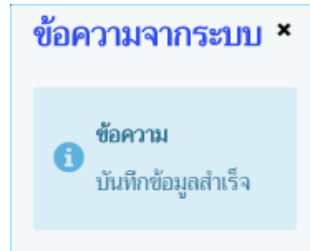
2.1. ป้อนสถานะการดำเนินการ หรือ คลิกปุ่ม [▼](#) เพื่อเลือกข้อมูลจาก List รายการที่แสดง กรณีต้องการยกเลิกเงื่อนไขที่ระบุ ให้คลิกปุ่ม ✕


หมายเหตุ สถานะการดำเนินการ ประกอบด้วย หลักฐานประกอบคำร้อง(ไม่ผ่านการพิจารณาคำขอ (ยกเลิกใบคำขอ), ส่งคำร้อง, แจ้งชำระ, ตรวจสอบเอกสารหลักฐาน, คณะกรรมการนัดออกตรวจรับรอง, ตรวจสอบแหล่งที่มาของสัตว์-ซากสัตว์, ตรวจสอบสภาวะโรคระบาด/เก็บตัวอย่างส่งห้องปฏิบัติการ, รอผลการตรวจรับรอง/รอผลการตรวจจากห้องปฏิบัติการ, เสนอผู้มีอำนาจลงนาม, แจ้งชำระเงิน, อนุมัติ

2.2. ป้อนวันที่ปรับปรุงสถานะ หรือ คลิกปุ่ม [📅](#) เพื่อเลือกวันที่จากตารางปฏิทิน



- 2.3. คลิกปุ่ม  เพื่อเลือกข้อมูลผลการดำเนินการจาก List รายการที่แสดง
- 2.4. ป้อนหมายเหตุ
3. คลิกปุ่ม  เพื่อยกเลิกการบันทึกข้อมูลย่อย
4. คลิกปุ่ม  เพื่อบันทึกข้อมูลย่อย โปรแกรมจะแสดงกล่องข้อความดังรูป






คลิกปุ่ม  เพื่อปิดกล่องข้อความบันทึก โปรแกรมจะแสดงหน้าจอ ดังรูป

ลำดับที่	สถานะการดำเนินการ *	วันที่ปรับปรุงสถานะ *	ผลการดำเนินการ *	หมายเหตุ
<input type="checkbox"/>	1	ส่งคำร้อง	18/04/3105	ผ่าน
<input checked="" type="checkbox"/>	2	แจ้งชำระเงิน	21/04/2562	ผ่าน

ลำดับที่	รายการ	จำนวน	หน่วย(บาท) *	ราคา(บาท)
1	62105111240000004 แบบฟอร์มของอนุญาตนำสัตว์/ซากสัตว์ ออกนอกราชอาณาจักรไทย	1 ฉบับ	10	10
รวมทั้งสิ้น				10


หน้าจอรายละเอียดส่วนของการชำระเงิน

ข้อมูลรายละเอียดส่วนของการชำระเงิน (สามารถกรอกข้อมูลส่วนของการชำระเงินได้ก็ต่อเมื่อระบุ “สถานะการดำเนินการ” = “แจ้งชำระเงิน”)

1. ทำการป้อนรายละเอียดต่างๆ (เครื่องหมายดอกจันสีแดง (*) หมายถึง 필ด์ที่จำเป็นต้องป้อนข้อมูล) ดังนี้
 - 1.1. คลิกปุ่ม  เพื่อเลือกข้อมูลสถานะการชำระเงินจาก List รายการที่แสดง
 - 1.1. ป้อนเอกสารการชำระเงิน เล่มที่ , เลขที่ , จำนวนเงิน
 - 1.2. ป้อนวันที่ชำระเงิน หรือ คลิกปุ่ม  เพื่อเลือกวันที่จากตารางปฏิทิน
2. คลิกปุ่ม  เพื่อยกเลิกการบันทึกข้อมูล



3. คลิกปุ่ม **พิมพ์ใบแจ้งชำระ** เพื่อพิมพ์ใบแจ้งชำระ โปรแกรมจะแสดงหน้าจอดังรูป



กรมปศุสัตว์
Department of Livestock Development
ใบแจ้งชำระ

ชื่อ นาย สมพร ประกอบการ	เลขที่ 6210511/0000019
Name	Invoice no.
ที่อยู่ เลขที่ 23/02 หมู่ 11 ซอย 22 ถนน 44 ตำบลบ่อทราย อำเภอเมืองสงขลา จังหวัดสงขลา	วันที่ 21/04/2562
Address	Date

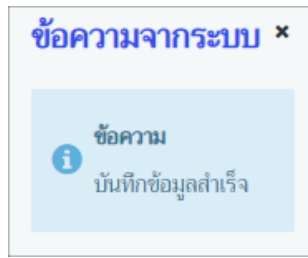
ลำดับที่ Item no.	รายการ Description	จำนวน Quantity	หน่วยละ Price per Unit	ราคา/บาท Amount
1	6210511124000004 แบบฟอร์มขออนุญาตนำสัตว์/ซากสัตว์ ออกนอกราชอาณาจักรไทย	1	10.00	10.00
	รวมทั้งสิ้น Total			10.00

.....
เจ้าหน้าที่
วันที่...../...../.....

4. คลิกปุ่ม **แจ้งชำระเงินผ่านระบบ E-Payment** เมื่อต้องการชำระเงินผ่านระบบ E-Payment (ระบบจะทำการกำหนดไว้ตรงกลางว่าจะชำระผ่านระบบ E-Payment หรือไม่)
5. คลิกปุ่ม **บันทึก** เพื่อบันทึกข้อมูล โปรแกรมจะแสดงกล่องข้อความดังรูป



ระบบการเคลื่อนย้ายสัตว์และซากสัตว์ผ่านระบบอิเล็กทรอนิกส์ (e-Movement)
เพื่อรองรับระบบเชื่อมโยงแลกเปลี่ยนข้อมูล (NSW)



คลิกปุ่ม ✕ เพื่อปิดกล่องข้อความบันทึก โปรแกรมจะแสดงหน้าจอดังรูป

Emm21q060 : สอบถามและปรับปรุงสถานะใบคำขออนุญาต > บันทึก/แก้ไข

เลขที่คำขอ: 62105111240000004 ประเภทคำขอ: ขอใหม่
ชนิดคำขอ: แบบฟอร์มขออนุญาตนำสัตว์/ซากสัตว์ ออกนอกราชอาณาจักรไทย
วันที่ยื่นคำขอ: 18/04/2562
ชื่อผู้ยื่นคำขอ: นาย สมพร ปรายอมการ

อนุมัติคำขอ | พิมพ์ใบคำขอ | เอกสารแนบ

ตารางข้อมูลสถานะการดำเนินการ

หน้า 1/1 รายการที่ 1-2/2

ลำดับที่	สถานะการดำเนินการ *	วันที่ปรับปรุงสถานะ *	ผลการดำเนินการ *	หมายเหตุ
<input type="checkbox"/>	1 ส่งคำร้อง	18/04/3105	ผ่าน	
<input checked="" type="checkbox"/>	2 แจ้งชำระเงิน	21/04/2562	ผ่าน	

รายละเอียดส่วนของการชำระเงิน

ตารางข้อมูลรายละเอียดส่วนของการชำระเงิน

ลำดับที่	รายการ	จำนวน	หน่วยละ(บาท) *	ราคา(บาท)
1	62105111240000004 แบบฟอร์มขออนุญาตนำสัตว์/ซากสัตว์ ออกนอกราชอาณาจักรไทย	1 ฉบับ	10	10
รวมทั้งสิ้น				10

สถานะการชำระเงิน: ชำระเงินแล้ว ✕

เอกสารการชำระเงิน: เลขที่ 22 วันที่ชำระเงิน 21/04/2562

เลขที่: 22 จำนวนเงิน: 10.00

บันทึก | ยกเลิก | พิมพ์ใบแจ้งชำระ | แจ้งชำระเงินผ่านระบบ E-Payment




กองสารวัตรและกักกัน ศูนย์ราชการกรมปศุสัตว์ 91 หมู่ 4 ตำบลบางกะดี อำเภอเมืองปทุมธานี จังหวัดปทุมธานี 12000
เบอร์โทรศัพท์ 0-2501-3473-5 ต่อ 106 Email emove@dld.go.th

Department Of Livestock Development ©2018, All Rights Reserved.

หน้าจอแสดงผลการบันทึกรายละเอียดส่วนของการชำระเงิน


➤ **การแก้ไขข้อมูล** มีรายละเอียดดังต่อไปนี้

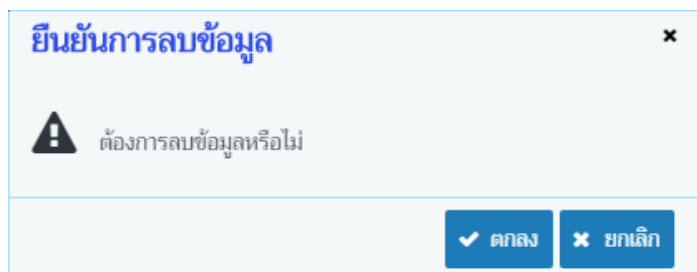
ข้อมูลสถานะใบคำขอ



1. หน้าจอแสดงรายละเอียด คลิกปุ่ม  บรรทัดหลังรายการที่ต้องการแก้ไข สามารถทำการแก้ไขข้อมูล เช่น สถานะการดำเนินการ , วันที่ปรับปรุง , ผลการดำเนินการ เป็นต้น
2. คลิกปุ่ม  เพื่อบันทึกข้อมูลที่แก้ไข โปรแกรมจะแสดงกล่องข้อความ “แก้ไขข้อมูลสำเร็จ”
คลิกปุ่ม  เพื่อปิดกล่องข้อความการแก้ไขข้อมูล

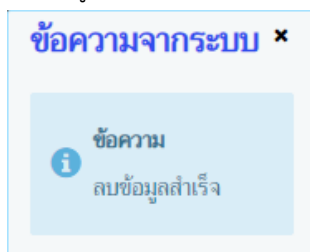
➤ **การลบข้อมูล** มีรายละเอียดดังต่อไปนี้

ข้อมูลสถานะใบคำขอ

1. คลิกที่ช่องว่าง เพื่อแสดงสัญลักษณ์ หน้าข้อมูลที่ต้องการลบ จากตารางข้อมูลสถานะการดำเนินการ (สามารถเลือกได้หลายรายการ)
2. คลิกปุ่ม  เพื่อลบข้อมูลที่เลือกบนหัวตาราง โปรแกรมจะแสดงกล่องข้อความยืนยันการลบข้อมูล ดังรูป



3. คลิกปุ่ม  ยกเลิก เพื่อยกเลิกการลบข้อมูล
4. คลิกปุ่ม  ตกลง เพื่อยืนยันการลบข้อมูล โปรแกรมจะแสดงกล่องข้อความดังรูป



- คลิกปุ่ม  เพื่อปิดกล่องข้อความลบข้อมูล



➤ การอนุมัติคำขอ มีรายละเอียดดังนี้

1. หน้าจอแสดงผลการบันทึกรายละเอียดส่วนของการชำระเงิน คลิกรูป **อนุมัติคำขอ** เมื่อต้องการอนุมัติใบคำขอ (กรณีที่ต้องจ่ายค่าใบคำขอ ผู้ประกอบการต้องดำเนินการจ่ายค่าใบคำขอก่อน ถึงจะอนุมัติคำขอได้ โดยการกรอกข้อมูลรายละเอียดของการชำระเงิน ที่ได้กล่าวข้างต้น) โดยใช้โปรแกรม Emm21i030 : บันทึกใบอนุญาตนำสัตว์หรือซากสัตว์ ออกนอกราชอาณาจักร

➤ การพิมพ์ใบคำขอ

1. หน้าจอแสดงผลการบันทึกรายละเอียดส่วนของการชำระเงิน คลิกรูป **พิมพ์ใบคำขอ** เพื่อพิมพ์ใบคำขออนุญาตนำสัตว์/ซากสัตว์ ออกนอกราชอาณาจักร (ร.1/1) โปรแกรมจะแสดงหน้าจอตั้งรูป



ระบบการเคลื่อนย้ายสัตว์และซากสัตว์ผ่านระบบอิเล็กทรอนิกส์ (e-Movement)
เพื่อรองรับระบบเชื่อมโยงแลกเปลี่ยนข้อมูล (NSW)



จ. 1/1
No. 62105111240000004

กรมปศุสัตว์

Department of Livestock Development

แบบคำขออนุญาตนำสัตว์ หรือ ซากสัตว์ ออกราชอาณาจักรไทย

Application form for export animals / animal remains through Thailand

เขียนที่ สำนักงานปศุสัตว์อำเภอวังน้อย

Address

วันที่ 18 เดือน เมษายน พ.ศ. 2562
Date month B.E.

เรียน หัวหน้าสำนักงานปศุสัตว์อำเภอวังน้อย

To

ด้วยข้าพเจ้า นาย สมภร ประกอบการ สัญชาติ ไทย อาชีพ ค้าสัตว์
I am

ที่อยู่ประเทศไทย เลขที่ 23/02 หมู่ 11 ซอย 22 ถนน 44 ตำบลบ่อทราย อำเภอเมืองสงขลา จังหวัดสงขลา

Address in Thailand

โทรศัพท์เบอร์ 021234567 โทรสารเบอร์ 021234568 เเมล jln@cdg.co.th

Telephone No.

Fax No.

Email

เลขที่บัตรประชาชน/ทะเบียนการค้า 3800100498211

ID No.

มีความประสงค์จะขอ นำสัตว์/ซากสัตว์ ออกราชอาณาจักร โดยทาง ...เรือ... ดังนี้คือ

would like to export, animals / animal remains through the kingdom by as the following items

สัตว์

ลำดับที่ No.	ชนิดสัตว์ SPECIES	พันธุ์ BREED	เพศ SEX	สี COLOR	อายุ AGE	เลขประจำตัวสัตว์ ID NUMBER	จำนวน/ปริมาณ QUANTITY
1	กระบือ(พันธุ์ B)		เพศเมีย			134511NB02578, 134511NB02577, 134511NB02579	3 ตัว

โดยมีวัตถุประสงค์จะส่งออกเพื่อ ไปจำหน่าย

ส่งออกจากประเทศไทยไปยัง เมืองท่า HONG KONG ประเทศ ฮ่องกง

โดยพาหนะชื่อ/ยี่ห้อ WAN HAI 102 เลขที่ N154

กำหนดออกจากประเทศไทย วันที่ 18 เมษายน 2562 เวลา 20:01

ทางด้านศุลกากร สำนักงานศุลกากรท่าเรือกรุงเทพ

สถานที่เลี้ยง/ผลิต หรือกักตุนอาการก่อนส่งออก ณ บริษัท แสงทองสหฟาร์ม จำกัด

ที่อยู่ เลขที่ 211 หมู่ 10 ตำบลป่าพะ อำเภอบ้านนา จังหวัดนครนายก 26110

สถานที่ผลิตก่อนนำเข้า

ที่อยู่

สถานที่เลี้ยง/เก็บ หรือกักตุนอาการหลังส่งออก YEE TAI TRADING COMPANY

ที่อยู่ เลขที่ E14, WHOLESALE MARKET เมือง SAI YING POON ประเทศ ฮ่องกง



ระบบการเคลื่อนย้ายสัตว์และซากสัตว์ผ่านระบบอิเล็กทรอนิกส์ (e-Movement)
เพื่อรองรับระบบเชื่อมโยงแลกเปลี่ยนข้อมูล (NSW)

ข้าพเจ้าขอรับรองว่าจะปฏิบัติตามระเบียบและเงื่อนไขของกรมปศุสัตว์ทุกประการ

I here by certify that I will follow every ser rule an condition of Department of Livestock Development

ลงชื่อ..... ผู้ขออนุญาต
Sign Applicant

บันทึกของสัตวแพทย์

.....
.....

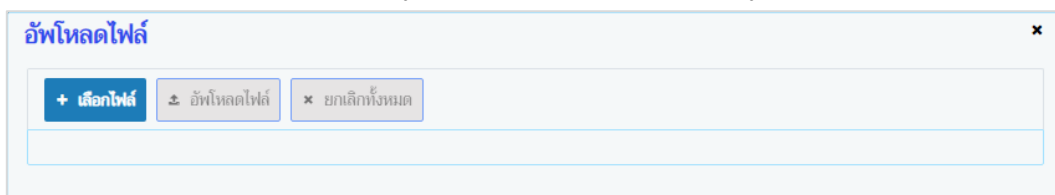
➤ **การแนบเอกสาร**

1. จากหน้าจอแสดงผลการบันทึกรายละเอียดส่วนของการชำระเงิน คลิกปุ่ม **เอกสารแนบ** เพื่อเพิ่มเอกสาร โปรแกรมจะแสดงหน้าจอ ดังรูป



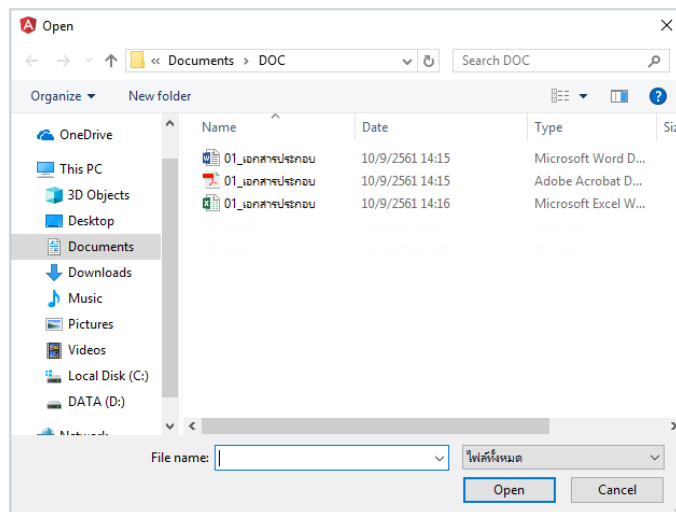
หน้าจอเอกสารแนบ

2. คลิกปุ่ม **+ เพิ่มไฟล์** เพื่อเพิ่มข้อมูลย่อย โปรแกรมจะแสดงหน้าจอ ดังรูป

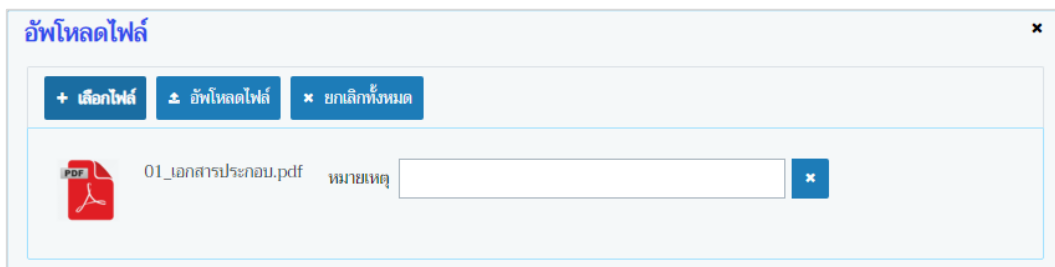


หน้าจอเพิ่มเอกสารแนบ




3. คลิกปุ่ม **+ เลือกไฟล์** เพื่อเลือกไฟล์เอกสารแนบ ดังรูป



- 3.1. ให้ผู้ใช้เลือกไฟล์เอกสารที่ต้องการ
- 3.2. คลิกปุ่ม **Cancel** เพื่อยกเลิกไฟล์เอกสาร
- 3.3. คลิกปุ่ม **Open** เพื่อแนบไฟล์เอกสาร โปรแกรมจะแสดงหน้าจอ ดังรูป




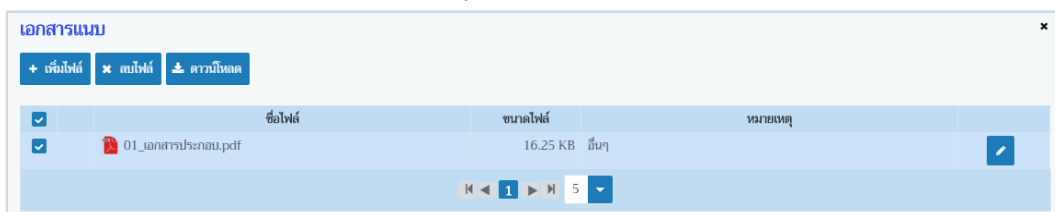
หน้าจออัปโหลดไฟล์เอกสาร




- 3.4. ป้อนรายละเอียดต่างๆ ดังนี้
 - 3.5. ป้อนหมายเหตุ
 - 3.6. คลิกปุ่ม  เพื่อลบไฟล์เอกสาร
 - 3.7. คลิกปุ่ม  เพื่อยกเลิกทั้งหมด
4. คลิกปุ่ม  เพื่ออัปโหลดไฟล์เอกสาร โปรแกรมจะแสดงหน้าจอดังรูป



หน้าจอบันทึกเอกสารแนบ

- 4.1. กรณีต้องการแก้ไขข้อมูล คลิกปุ่ม  บรรทัดหลังรายการที่ต้องการแก้ไข
- 4.2. กรณีต้องการลบไฟล์ หรือ ดาวน์โหลด ให้คลิกที่ช่องว่าง เพื่อแสดงสัญลักษณ์ หน้าข้อมูลที่ ต้องการ โปรแกรมจะแสดงหน้าจอดังรูป



5. คลิกปุ่ม  ดาวน์โหลด เมื่อต้องการดาวน์โหลดไฟล์เอกสาร
6. คลิกปุ่ม  ลบไฟล์ เมื่อต้องการลบไฟล์เอกสาร
- คลิกปุ่ม  เพื่อปิดกล่องข้อความ

➤ การออกจากโปรแกรม

- คลิกปุ่ม  เพื่อย้อนกลับเข้าสู่เมนู



บันทึกใบอนุญาตนำสัตว์หรือซากสัตว์ออกนอกราชอาณาจักร
(Export Permit for animals and animal products)

(Emm21i030)

วัตถุประสงค์

เพื่อบันทึกใบอนุญาตนำสัตว์หรือซากสัตว์ออกนอกราชอาณาจักร โดยสัตวแพทย์ประจำด่านกักกันสัตว์ต้นทางสามารถออกใบแจ้งชำระค่าธรรมเนียม, ออกใบอนุญาต (ใบ ร.9 เดิม), บันทึกตรวจปล่อยสินค้า พร้อมกับส่งข้อมูลไปยัง NSW ของกรมศุลกากร ในการตรวจร่วม

การใช้โปรแกรม

ระบบการเคลื่อนย้ายสัตว์และซากสัตว์ผ่านระบบอิเล็กทรอนิกส์ (e-Movement) >> คลิก การอนุญาตนำสัตว์/ซากสัตว์ เข้า ผ่าน ออกราชอาณาจักรไทย >> คลิก บันทึก >> คลิก บันทึกใบอนุญาตนำสัตว์หรือซากสัตว์ออกนอกราชอาณาจักร (Export Permit for animals and animal products) โปรแกรมจะแสดงหน้าจอตั้งรูป

เงื่อนไขหรือข้อจำกัด

- ต้องมีข้อมูลการยื่นคำขอ ร.1/1 จากผู้ประกอบการ
- สัตวแพทย์ประจำด่านกักกันสัตว์ต้นทาง จะต้องมีข้อมูลผู้ใช้งานในระบบ
- มีข้อมูลแบบฟอร์มใบคำขออนุญาตนำออก ในระบบตามหน่วยงานที่ผู้ประกอบการยื่นเรื่อง และผ่านการรับคำขอ (แสดงข้อมูลเฉพาะหน่วยงานที่รับผิดชอบเท่านั้น)

The screenshot shows the 'Emm21i030 : บันทึกใบอนุญาตนำสัตว์หรือซากสัตว์ออกนอกราชอาณาจักร (Export Permit for animals and animal products)' screen. It features a search bar with 'เงื่อนไขการค้นหา' (Search criteria) and a 'เพิ่มข้อมูล' (+ Add info) button. The search criteria include:

- วันที่ออกใบอนุญาต ตั้งแต่: 19/04/2562 ถึง: 19/04/2562
- เลขที่ใบอนุญาตนำออก: [input field]
- เลขที่ใบคำขอ ร.1/1: [input field]
- ผู้ขออนุญาต: [dropdown menu]




 Below the search bar are 'ค้นหา' (Search) and 'ยกเลิก' (Cancel) buttons. At the bottom, there is a table header for 'ตารางข้อมูลใบอนุญาตนำสัตว์และซากสัตว์ออกนอกราชอาณาจักร' (Table of animal and animal product export permit data) with columns for ลำดับที่ (Serial No.), เลขที่ใบอนุญาตนำออก (Export Permit No.), ผู้ขออนุญาต (Applicant), ต้นทาง (Origin), and ปลายทาง (Destination). The table currently shows 'ไม่มีข้อมูล' (No data). The footer contains contact information for the Department of Livestock Development and a copyright notice for 2018.

หน้าจอเริ่มต้น


วิธีการใช้งานโปรแกรม

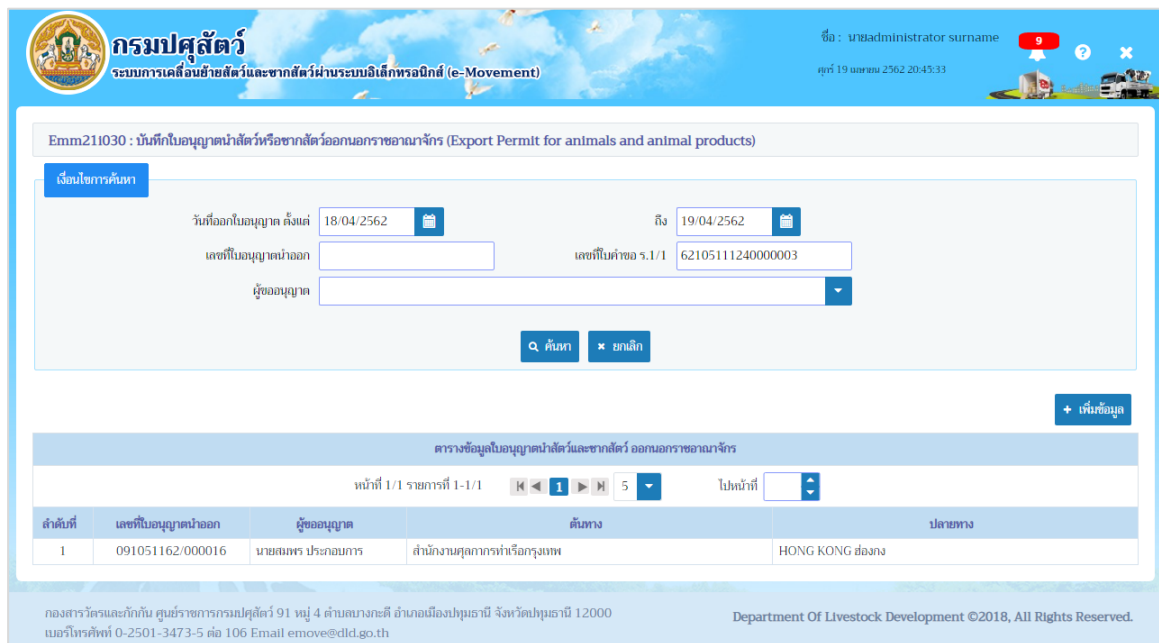
➤ การค้นหาข้อมูล

1. ทำการระบุเงื่อนไขที่ต้องการ ดังนี้

- 1.1. ป้อนวันที่ออกใบอนุญาต ตั้งแต่ , ถึง หรือ คลิกปุ่ม  เพื่อเลือกวันที่จากตารางปฏิทิน
- 1.2. ป้อนเลขที่ใบอนุญาตนำออก , เลขที่ใบคำขอ ร.1/1
- 1.3. ป้อนผู้ขออนุญาต หรือ คลิกปุ่ม  เพื่อเลือกข้อมูลจาก List รายการที่แสดง กรณีต้องการยกเลิกเงื่อนไขที่ระบุ ให้คลิกปุ่ม 

คลิกปุ่ม  ยกเลิก เพื่อยกเลิกเงื่อนไขที่ระบุ

2. คลิกปุ่ม  ค้นหา เพื่อทำการค้นหาข้อมูล โปรแกรมจะแสดงหน้าจอดังรูป



The screenshot shows the 'กรมปศุสัตว์' (Department of Livestock Development) e-Movement system. The search results page displays details for an export permit (Emm211030) for animals and animal products. The search criteria include the issue date (18/04/2562) and the permit number (6210511124000003). The search results table shows one record with the following details:

ลำดับที่	เลขที่ใบอนุญาตนำออก	ผู้ขออนุญาต	ตั้งทาง	ปลายทาง
1	091051162/000016	นายสมพร ประกอบการ	สำนักงานศุลกากรท่าเรือกรุงเทพ	HONG KONG ส่องง

หน้าจอแสดงผลข้อมูล

- การเพิ่มข้อมูล หน้าจอจะแบ่งหน้าจอข้อมูลออกเป็น 2 ส่วน คือ รายละเอียดส่วนของผู้จำหน่ายที่ และรายละเอียดคำขอจากผู้ประกอบการ มีรายละเอียดดังต่อไปนี้

ข้อมูลรายละเอียดคำขอจากผู้ประกอบการ

1. จากหน้าจอแสดงผลข้อมูล คลิกปุ่ม  เพิ่มข้อมูล เพื่อเพิ่มข้อมูล โปรแกรมจะแสดงหน้าจอดังรูป



ระบบการเคลื่อนย้ายสัตว์และซากสัตว์ผ่านระบบอิเล็กทรอนิกส์ (e-Movement)
เพื่อรองรับระบบเชื่อมโยงแลกเปลี่ยนข้อมูล (NSW)

กรมปศุสัตว์
ระบบการเคลื่อนย้ายสัตว์และซากสัตว์ผ่านระบบอิเล็กทรอนิกส์ (e-Movement)

ชื่อ : นายadministrator surname 9

ศุกร์ 19 เมษายน 2562 19:59:42

Emm211030 : บันทึกใบอนุญาตนำสัตว์หรือซากสัตว์ออกนอกราชอาณาจักร (Export Permit for animals and animal products) > บันทึก

สถานะการส่งข้อมูลให้กรมศุลกากรผ่าน NSW

สถานะการส่งข้อมูล **ส่งสำเร็จ** ตรวจสอบ

หมายเลข **LICENSE ACCEPTED** **ส่งข้อมูลใบอนุญาต**

สถานะการตรวจสอบ **ตรวจ** **ส่งยกเลิกใบอนุญาต**

รายละเอียดค่าของจากผู้ประกอบการ

เลขที่ใบคำขอ ร.1/1 *

ผู้ขออนุญาต

ชื่อผู้ขออนุญาต

มีความประสงค์จะขอ นำสัตว์/ซากสัตว์ ออกนอกราชอาณาจักร

โดยทาง

วัตถุประสงค์

พาหนะชื่อ ยี่ห้อ เลขทะเบียน/ทะเบียน

ส่งออกจากประเทศไทย ไปยังเมืองท่าชื่อ ประเทศ

กำหนดออกจากประเทศไทยวันที่ เวลา

ออกทางด่านศุลกากร

โดยมีความประสงค์จะขออนุญาตนำ สัตว์ ซากสัตว์

สถานที่เลี้ยง/ผลิต หรือ กักดูอาการก่อนส่ง

ชื่อสถานที่ ระบุเอง

ระบุตาม ด.ร.4 / ค.ร.ช.4

เลขที่ หมู่

ครอก ซอย ถนน

ตำบล/อำเภอ/จังหวัด

รหัสไปรษณีย์ โทรศัพท์ โทรสาร

สถานที่เลี้ยง หรือ กักดูอาการหลังส่ง

ชื่อสถานที่ เลขที่

ถนน เมือง

รัฐ ประเทศ

รหัสไปรษณีย์ โทรศัพท์ โทรสาร

บันทึก *** ยกเลิก**

กองสารวัตรและกักกัน ศูนย์ราชการกรมปศุสัตว์ 91 หมู่ 4 ตำบลบางกะดี อำเภอเมืองปทุมธานี จังหวัดปทุมธานี 12000
เบอร์โทรศัพท์ 0-2501-3473-5 ต่อ 106 Email emove@dld.go.th

Department Of Livestock Development ©2018, All Rights Reserved.

หน้าจอเพิ่มข้อมูล

2. จากหน้าจอเพิ่มข้อมูลทำการป้อนรายละเอียดต่าง ๆ (เครื่องหมายดอกจันสีแดง (*) หมายถึง 필ด์ที่จำเป็นต้องป้อนข้อมูล) ดังนี้
 - 2.1. ป้อนเลขที่ใบคำขอ ร.1/1 หรือ คลิกลูกปุ่ม เพื่อเลือกข้อมูลจากตาราง กรณีต้องการยกเลิกเงื่อนไขที่ระบุ ให้คลิกลูกปุ่ม * (ต้องผ่านการชำระเงินค่าใบคำขอจาก โปรแกรม Emm21q060 เพื่อสอบถามและ



ระบบการเคลื่อนย้ายสัตว์และซากสัตว์ผ่านระบบอิเล็กทรอนิกส์ (e-Movement) เพื่อรองรับระบบเชื่อมโยงแลกเปลี่ยนข้อมูล (NSW)

ปรับปรุงสถานะใบคำขอ ที่ผู้ประกอบการได้ยื่นคำขอผ่านระบบ(แสดงเฉพาะรายการใบคำขอที่ยื่นเรื่องเท่านั้น) พร้อมทั้งพิมพ์ใบแจ้งยอดคำคำขอ โปรแกรมจะแสดงหน้าจอดังรูป

รายละเอียดคำขอจากผู้ประกอบการ

เลขที่ใบคำขอ ร.1/1: 6210511124000003

ผู้ประกอบการ: นายสมกร ประภอมการ

ที่อยู่ผู้ประกอบการ: เลขที่ 23/02 หมู่ 11 ซอย 22 ถนน 44 ตำบลบ่อยาง อำเภอเมืองสงขลา จังหวัดสงขลา

มีความประสงค์จะขอนำเข้าสัตว์/ซากสัตว์ ออกนอกราชอาณาจักร

โดยทาง: 06 เรือ

วัตถุประสงค์: 03 ไปจำหน่าย

พาหนะชื่อ/ยี่ห้อ: WAN HAI 102

เลขทะเบียน/เที่ยวบิน: N154

ส่งออกจากประเทศไทย ไปยังเมืองท่าชื่อ: HONG KONG

ประเทศ: 090 ส่องง

กำหนดออกจากประเทศไทยวันที่: 18/04/2562 เวลา: 20:01

ออกทางด้านศุลกากร: 01120 สำนักงานศุลกากรท่าเรือกรุงเทพ

โดยมีความประสงค์จะขออนุญาตนำเข้า: สัตว์ ซากสัตว์

สถานที่เลี้ยง/ผลิต หรือ กักดูอาการก่อนส่ง

ชื่อสถานที่: ระบุเอง บริษัท แสงทองสหฟาร์ม จำกัด

ระบุตาม ต.ร.4 / ต.ร.ข.4

เลขที่: 211 หมู่: 10

ตรอก: _____ ซอย: _____ ถนน: _____

ตำบล/อำเภอ/จังหวัด: 260308 ตำบลป่าพะ อําเภอนาบอนา จังหวัดนครนายก

รหัสไปรษณีย์: 26110 โทรศัพท์: 037-382541 โทรสาร: _____

สถานที่เลี้ยง หรือ กักดูอาการหลังส่ง

ชื่อสถานที่: YEE TAI TRADING COMPANY

เลขที่: E14, WHOLESALE MARKET

ถนน: _____ เมือง: SAI YING POON

รัฐ: _____ ประเทศ: 090 ส่องง

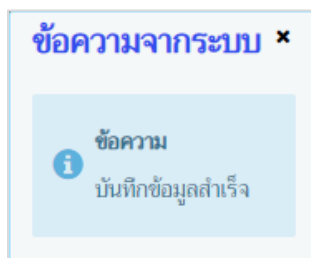
รหัสไปรษณีย์: _____ โทรศัพท์: _____ โทรสาร: _____


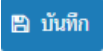
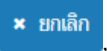


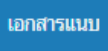
- ระบบแสดงรายละเอียดคำขอจากผู้ประกอบการ (เช่น ผู้ขออนุญาต , ที่อยู่ผู้ขออนุญาต) , มีความประสงค์จะขอนำเข้าสัตว์/ซากสัตว์ ออกนอกราชอาณาจักร (เช่น โดยทาง , วัตถุประสงค์, พาหนะชื่อ/ยี่ห้อ , เลขทะเบียน/เที่ยวบิน , ส่งออกจากประเทศไทย ไปยังเมืองท่าชื่อ , ประเทศ , กำหนดออกจากประเทศไทยวันที่ , เวลา , ออกทางด้านศุลกากร , โดยมีความประสงค์จะขออนุญาตนำเข้า) , สถานที่เลี้ยง/ผลิต กักดูอาการก่อนส่ง (เช่น ชื่อสถานที่ , เลขที่ , ถนน , เมือง , ประเทศ , รหัสไปรษณีย์ , โทรศัพท์ , โทรสาร) , สถานที่เลี้ยง หรือ กักดูอาการหลังส่ง (เช่น ชื่อสถานที่ , เลขที่ , หมู่ , ถนน , รัฐ , ประเทศ , รหัสไปรษณีย์ , โทรศัพท์ , โทรสาร) จากผลการค้นหาข้อมูล เลขที่ใบคำขอ ร.1/1 โดยอัตโนมัติ ผู้ใช้สามารถแก้ไขหรือเพิ่มเติมรายละเอียดข้อมูลได้

2.2. คลิกปุ่ม เพื่อยกเลิกการบันทึกข้อมูล



2.3. คลิกปุ่ม  เพื่อบันทึกข้อมูล โปรแกรมจะแสดงกล่องข้อความดังรูป



คลิกปุ่ม  เพื่อปิดกล่องข้อความบันทึก โปรแกรมจะแสดงหน้าจอดังรูป (หมายเหตุ หลังจากคลิกปุ่มบันทึก จะปรากฏปุ่ม , , , ,  และแสดง “เลขที่ใบอนุญาตนำออก” ให้อัตโนมัติ)



ระบบการเคลื่อนย้ายสัตว์และซากสัตว์ผ่านระบบอิเล็กทรอนิกส์ (e-Movement)
เพื่อรองรับระบบเชื่อมโยงแลกเปลี่ยนข้อมูล (NSW)

กรมปศุสัตว์
ระบบการเคลื่อนย้ายสัตว์และซากสัตว์ผ่านระบบอิเล็กทรอนิกส์ (e-Movement)

ชื่อ : นายadministrator surname
ศุกร์ 19 เมษายน 2562 20:11:02

Emm211030 : บันทึกใบอนุญาตนำสัตว์หรือซากสัตว์ออกจากราชอาณาจักร (Export Permit for animals and animal products) > บันทึก

สถานะการส่งข้อมูล ส่งสำเร็จ ตรวจสอบ

หมายเหตุ LICENSE ACCEPTED

สถานะการตรวจสอบค่า **ตรวจ**

รายละเอียดส่วนบุคคลของผู้ถือใบอนุญาต

เลขที่ใบอนุญาตนำออก 091051162/000016 สถานะใบอนุญาต ปกติ

วันที่ออกใบอนุญาต * วันที่ใบอนุญาตหมดอายุ *

หน่วยงานที่รับสัตว์/ซากสัตว์ ประเภท *

ท่าเรือปลายทาง ไร่

พื้นที่ได้รับมอบหมายจากอธิบดีกรมปศุสัตว์/ตาม

หนังสือรับรองสุขภาพสัตว์/ซากสัตว์ เลขที่

ตั้งแต่วันที่ ถึงวันที่

ออกโดย ตำแหน่งผู้ส่งมอบ *

รายละเอียดคำขอจากผู้ประกอบการ

เลขที่ใบคำขอ ร.1/1 62105111240000003

ผู้ประกอบการ นายสมพร ประจวบการ

ที่อยู่ผู้ประกอบการ เลขที่ 23/02 หมู่ 11 ซอย 22 ถนน 44 ตำบลปรางค์ อำเภอมืองสงขลา จังหวัดสงขลา

มีความประสงค์จะขนานสัตว์/ซากสัตว์ ออกจากราชอาณาจักร

โดยทาง 06 เรือ

วัตถุประสงค์ 03 ไปจำหน่าย

พาหนะชื่อ/ชนิด เรือ

ส่งออกจากประเทศไทย ไปยังเมืองท่าชื่อ HONG KONG

กำหนดออกจากราชอาณาจักรวันที่ 18/04/2562 เวลา 20:01

ออกทางด่านศุลกากร 01120 สำนักควบคุมการตรวจเรื่องศุลกากร

โดยมีความประสงค์จะขอใบอนุญาต สัตว์ ซากสัตว์

สถานที่เลี้ยง/ผลิต หรือ วัตถุประสงค์การส่ง

ชื่อสถานที่ ระบุเอง ระบุตาม ส.ร.4 / ส.ร.4

บริษัท/แปลงของเกษตรกร จังหวัด

เลขที่ 211 หมู่ 10

ครอก ซอย ถนน

ตำบล/อำเภอ/จังหวัด 260308 ตำบลป่าพะ อำเภอน้ำเมา จังหวัดตรัง

รหัสไปรษณีย์ 26110 โทรศัพท์ 037-382541 โทรสาร

สถานที่เลี้ยง หรือ วัตถุประสงค์การส่ง

ชื่อสถานที่ YEE TAI TRADING COMPANY

ถนน เลขที่ E14, WHOLESALE MARKET

จังหวัด เมือง SAI YING POON

รหัสไปรษณีย์ โทรสาร

+ เพิ่มข้อมูล - ลบข้อมูล

ตารางข้อมูลชนิดสัตว์ที่ส่งออก

หน้า 1/1 รายการที่ 1-1/1 ไปหน้าที่

ลำดับที่	ชนิดสัตว์	เพศ	จำนวน	จำนวนที่อนุญาต	จำนวนที่ตรวจปล่อย
<input type="checkbox"/> 1	กระต๊อ	เพศผู้	3	3 ตัว	

+ เพิ่มข้อมูล - ลบข้อมูล

ตารางหมายเลขประจำสัตว์

หน้า 1/1 รายการที่ 1-3/3 ไปหน้าที่

ลำดับที่	หมายเลขประจำสัตว์	
<input type="checkbox"/> 1	134511NB02577	<input type="button" value="✓"/>
<input type="checkbox"/> 2	134511NB02578	<input type="button" value="✓"/>
<input type="checkbox"/> 3	134511NB02579	<input type="button" value="✓"/>

สถานะหมายเลขประจำสัตว์

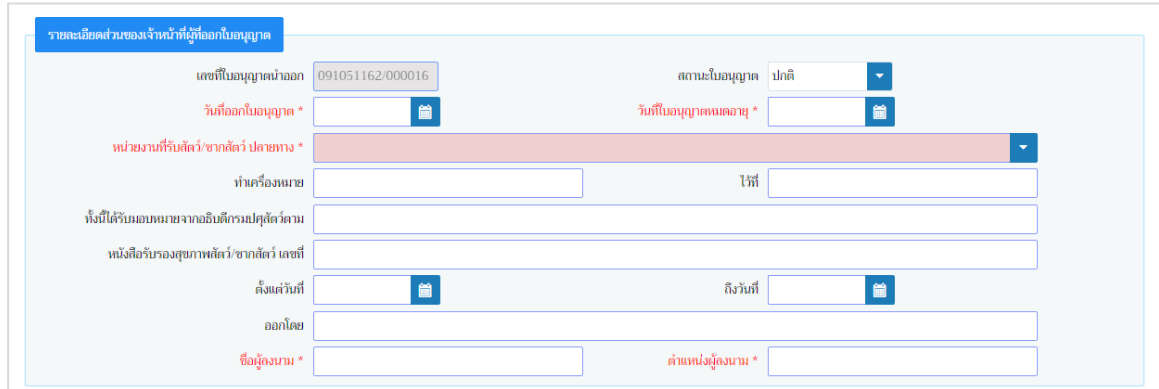
กองสารวัตรและกักกัน ศูนย์ราชการกรมปศุสัตว์ 91 หมู่ 4 ตำบลบางกระดี อำเภอมืองสงขลา จังหวัดสงขลา 12000
เบอร์โทรศัพท์ 0-2501-3473-5 ต่อ 106 Email emove@dld.go.th








Department Of Livestock Development ©2018, All Rights Reserved.

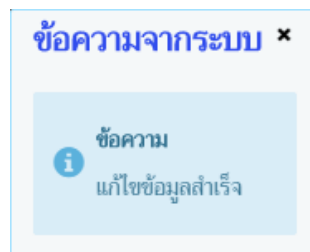
หน้าจอบันทึกข้อมูลรายละเอียดคำขอจากผู้ประกอบการ


ข้อมูลรายละเอียดส่วนของผู้ที่ออกใบอนุญาต

1. จากหน้าจอบันทึกข้อมูล ทำการป้อนรายละเอียดต่าง ๆ (เครื่องหมายดอกจันสีแดง (*) หมายถึง 필ด์ที่จำเป็นต้องป้อนข้อมูล) ดังนี้



- 1.1. คลิกปุ่ม  เพื่อเลือกข้อมูลสถานะใบอนุญาตจาก List รายการที่แสดง
- 1.2. ป้อนวันที่ออกใบอนุญาต , วันที่ใบอนุญาตหมดอายุ หรือ คลิกปุ่ม  เพื่อเลือกวันที่จากตารางปฏิทิน
- 1.3. ป้อนหน่วยงานที่รับสัตว์/ซากสัตว์ ปลายทาง คลิกปุ่ม  เพื่อเลือกข้อมูลจาก List รายการที่แสดง กรณีต้องการยกเลิกเงื่อนไขที่ระบุ ให้คลิกปุ่ม 
- 1.4. ป้อนทำเครื่องหมาย , ไร่ที่ , ทั้งนี้ได้รับมอบหมายจากอธิบดีกรมปศุสัตว์ตาม , หนังสือรับรองสุขภาพสัตว์/ซากสัตว์ เลขที่
- 1.5. ป้อนตั้งแต่วันที่ , ถึงวันที่ หรือ คลิกปุ่ม  เพื่อเลือกวันที่จากตารางปฏิทิน
- 1.6. ป้อนออกโดย , ชื่อผู้ลงนาม , ตำแหน่งผู้ลงนาม
2. คลิกปุ่ม  ยกเลิก เพื่อยกเลิกข้อมูล
3. คลิกปุ่ม  บันทึก เพื่อบันทึกรายละเอียดส่วนของผู้ที่ออกใบอนุญาต โปรแกรมจะแสดงกล่องข้อความดังรูป



คลิกปุ่ม  เพื่อปิดกล่องข้อความ โปรแกรมจะแสดงหน้าจอดังรูป



ระบบการเคลื่อนย้ายสัตว์และซากสัตว์ผ่านระบบอิเล็กทรอนิกส์ (e-Movement)
เพื่อรองรับระบบเชื่อมโยงแลกเปลี่ยนข้อมูล (NSW)

รายละเอียดส่วนของผู้ที่ออกใบอนุญาต

เลขที่ใบอนุญาตนำออก	091051162/000016	สถานะใบอนุญาต	ปกติ
วันที่ออกใบอนุญาต	19/04/2562	วันที่ใบอนุญาตหมดอายุ	30/04/2562
หน่วยงานที่รับสัตว์/ซากสัตว์ ปลายทาง	00000 กรมปศุสัตว์		
ท่าอากาศยาน	Sticker No.A004350130-A004352544	ไอที	บรรจุภัณฑ์, CXRU1146675
ทั้งนี้ได้รับมอบหมายจากอธิบดีกรมปศุสัตว์ตาม	คำสั่ง 999/2559 ล.ว. 12 ตุลาคม 2559		
หนังสือรับรองสุขภาพสัตว์/ซากสัตว์ เลขที่	ECACI-E 07015/2559		
ส่งแต่วันที่	19/04/2562	ถึงวันที่	19/04/2562
ออกโดย	ECACI-E 07015/2559		
ชื่อผู้ส่งมอบ	นายมีบุญ คงสี	ตำแหน่งผู้ส่งมอบ	สัตวแพทย์อาวุโส ปฏิบัติราชการแทน หัวหน้า...

รายละเอียดคำขอจากผู้ประกอบการ

เลขที่ใบคำขอ ร.1/1	62105111240000003
ผู้ประกอบการ	นายสมภร ประกอบการ
ที่อยู่ผู้ประกอบการ	เลขที่ 23/02 หมู่ 11 ซอย 22 ถนน 44 ตำบลบ่อทอง อำเภอเมืองสงขลา จังหวัดสงขลา

มีความประสงค์จะขนานำสัตว์/ซากสัตว์ ออกนอกราชอาณาจักร

โดยทาง	06 เรือ		
วัตถุประสงค์	03 ไปจำหน่าย		
พาหนะชื่อ/ยี่ห้อ	เรือ	เลขทะเบียน/เที่ยวบิน	N154
ส่งออกจากประเทศไทย ไปยังเมืองท่าชื่อ	HONG KONG	ประเทศ	090 สังก
กำหนดออกจากประเทศไทยวันที่	18/04/2562	เวลา	20:01
ออกทางด่านศุลกากร	01120 สำนักงานศุลกากรท่าเรือกรุงเทพ		
โดยมีความประสงค์จะขออนุญาตนำ	<input checked="" type="radio"/> สัตว์ <input type="radio"/> ซากสัตว์		

สถานที่เลี้ยง/ผลิต หรือ กิจการการขนส่ง

ชื่อสถานที่	<input checked="" type="radio"/> ระบุเอง	<input type="radio"/> ระบุตาม ค.ร.4 / ค.ร.ข.4			
บริษัท/แสงของสหฟาร์ม จำกัด					
เลขที่	211	หมู่	10		
ตรอก		ซอย		ถนน	
ตำบล/อำเภอ/จังหวัด	260308 ตำบลปะทะ อำเภอบ้านนา จังหวัดนครนายก				
รหัสไปรษณีย์	26110	โทรศัพท์	037-382541	โทรสาร	

สถานที่เลี้ยง หรือ กิจการการขนส่ง

ชื่อสถานที่	YEE TAI TRADING COMPANY	เลขที่	E14, WHOLESALE MARKET		
ถนน		เมือง	SAI YING POON		
รัฐ		ประเทศ	090 สังก		
รหัสไปรษณีย์		โทรศัพท์		โทรสาร	

บันทึก ยกเลิก เพิ่มรายการใหม่ พิมพ์รายงาน Preview เอกสารแบบ

หน้าจอบันทึกข้อมูลรายละเอียดส่วนของผู้ที่ออกใบอนุญาต

- คลิกปุ่ม **เพิ่มรายการใหม่** เพื่อเพิ่มใบคำขออนุญาต ที่ผ่านการรับคำขอ เพื่อมาออกใบอนุญาตนำออก และ ใบอนุญาต รายการใหม่
- คลิกปุ่ม **Preview** เพื่อพิมพ์ตัวอย่างใบอนุญาตนำสัตว์ออกนอกราชอาณาจักร (EXPORT PERMIT OF ANIMAL(S))



ข้อมูลชนิดสัตว์ที่ส่งออก (สามารถกรอกข้อมูลชนิดสัตว์ที่ส่งออกได้ก็ต่อเมื่อระบุ “โดยมีความประสงค์จะขอ อนุญาตนำ” = “สัตว์”)

ตารางข้อมูลชนิดสัตว์ที่ส่งออก					
หน้า 1/1 รายการที่ 1-1/1					
ลำดับที่	ชนิดสัตว์	เพศ	จำนวน	จำนวนที่อนุญาต	จำนวนที่ตรวจปล่อย
1	กระต๊อ	เพศผู้	3	3 ตัว	

หน้าจอตารางข้อมูลชนิดสัตว์ที่ส่งออก

- จากหน้าจอบันทึกข้อมูลรายละเอียดคำขอจากผู้ประกอบการ คลิกปุ่ม เพื่อเพิ่มข้อมูลชนิดสัตว์ที่ส่งออก โปรแกรมจะแสดงหน้าจอดังรูป

บันทึก/แก้ไขชนิดสัตว์ที่ส่งออก

ชนิด *

เพศ *

รหัสพิกัดศุลกากร รหัสสถิติสินค้า

ชื่อภาษาอังกฤษ

จำนวนที่อนุญาต จำนวนที่ตรวจปล่อย

ค่าธรรมเนียม/หน่วย * ค่าธรรมเนียม/หน่วย

หน่วย *

กรณีไม่มีหมายเลขประจำตัวสัตว์ (NID)

Container No

มูลค่า * ค่าธรรมเนียม *

วันที่ตรวจปล่อย * เวลา *

หนังสือรับรองสุขภาพสัตว์ เลขที่ Seal No

เลขที่Invoice *

ลำดับที่Invoice * วันที่Invoice *

ผลการตรวจสุขภาพสัตว์/ซากสัตว์ ไม่พบการของโรคระบาด
 พบการของโรคระบาดสันนิษฐานเบื้องต้นป่วยเป็นโรค


เป็นโรค จำนวน(ตัว)

บันทึก ยกเลิก

หน้าจอเพิ่มข้อมูลชนิดสัตว์ที่ส่งออก

- ทำการป้อนรายละเอียดต่าง ๆ (เครื่องหมายดอกจันสีแดง (*) หมายถึง 필ด์ที่จำเป็นต้องป้อนข้อมูล) ดังนี้
 - ป้อนชนิด , รหัสพิกัดศุลกากร หรือ คลิกปุ่ม เพื่อเลือกข้อมูลจากตาราง
 - ป้อนชนิดเพิ่มเติม
 - คลิกปุ่ม เพื่อเลือกข้อมูลเพศจาก List รายการที่แสดง
 - ป้อนจำนวนที่อนุญาต , จำนวนที่ตรวจปล่อย , ค่าธรรมเนียม/หน่วย








- 2.5. คลิกปุ่ม **ตรวจสอบค่าธรรมเนียม** เมื่อต้องตรวจสอบค่าธรรมเนียม
- 2.6. คลิกปุ่ม  เพื่อเลือกข้อมูลหน่วยจาก List รายการที่แสดง
- 2.7. คลิก กรณีไม่มีหมายเลขประจำตัวสัตว์ (NID)



กรณีไม่มีหมายเลขประจำตัวสัตว์(NID)

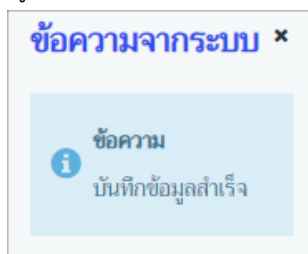
อายุ: ปี สี:

Microchip/Tattoo/Others

- ป้อนอายุ , สี , Microchip/Tattoo/Others

- 2.8. ป้อน Container No , มูลค่า , ค่าธรรมเนียม
- 2.9. ป้อนวันที่ตรวจปล่อย หรือ คลิกปุ่ม  เพื่อเลือกวันที่จากตารางปฏิทิน
- 2.10. ป้อนเวลา หรือ คลิกปุ่ม  เพื่อเลือกวันที่จากตารางปฏิทิน
- 2.11. ป้อนหนังสือรับรองสุขภาพสัตว์ เลขที่ , Seal No , เลขที่ Invoice , ลำดับที่ใน Invoice
- 2.12. ป้อนวันที่ Invoice หรือ คลิกปุ่ม  เพื่อเลือกวันที่จากตารางปฏิทิน
- 2.13. คลิก เพื่อเลือกข้อมูลผลตรวจสุขภาพสัตว์/ซากสัตว์ ไม่พบอาการของโรคระบาด หรือ พบอาการของโรคระบาดสันนิษฐานเบื้องต้นป่วยเป็นโรค
- ป้อนโรค หรือ คลิกปุ่ม  เพื่อเลือกข้อมูลจาก List รายการที่แสดง กรณีต้องการยกเลิกเงื่อนไขที่ระบุ ให้คลิกปุ่ม 
 - ป้อนจำนวน(ตัว)

3. คลิกปุ่ม ** ยกเลิก** เพื่อยกเลิกการบันทึกข้อมูล
4. คลิกปุ่ม ** บันทึก** เพื่อบันทึกข้อมูล โปรแกรมจะแสดงกล่องข้อความดังรูป




คลิกปุ่ม  เพื่อปิดกล่องข้อความบันทึก



ข้อมูลหมายเลขประจำตัวสัตว์ (สามารถกรอกข้อมูลหมายเลขประจำตัวสัตว์ได้ก็ต่อเมื่อระบุ “โดยมีความประสงค์จะขออนุญาตนำ” = “สัตว์”)



ลำดับที่	หมายเลขประจำตัวสัตว์	
1	134511NB02577	
2	134511NB02578	
3	134511NB02579	

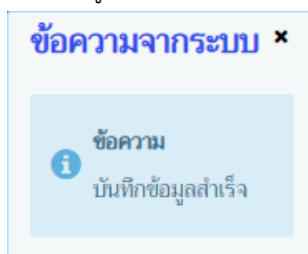
หน้าจอตารางข้อมูลหมายเลขประจำตัวสัตว์

1. จากหน้าจอบันทึกข้อมูลรายละเอียดจากผู้ประกอบการ คลิกปุ่ม  เพื่อเพิ่มข้อมูล โปรแกรมจะแสดงหน้าจอดังรูป

ลำดับที่	หมายเลขประจำตัวสัตว์	
1		
2	134511NB02577	
3	134511NB02578	
4	134511NB02579	

หน้าจอเพิ่มข้อมูลหมายเลขประจำตัวสัตว์

2. ทำการป้อนรายละเอียดต่าง ๆ เกี่ยวกับหมายเลขประจำตัวสัตว์ มี 2 วิธี ดังนี้
 - 2.1. วิธีที่ 1 >> เพิ่มข้อมูลหมายเลขประจำตัวสัตว์ทีละ 1 รายการ
 - 2.1.1. ป้อนหมายเลขประจำตัวสัตว์ ที่ตารางหมายเลขประจำตัวสัตว์
 - 2.1.2. คลิกปุ่ม  เพื่อยกเลิกการบันทึกข้อมูล
 - 2.1.3. คลิกปุ่ม  เพื่อบันทึกข้อมูล โปรแกรมจะแสดงกล่องข้อความดังรูป



คลิกปุ่ม  เพื่อปิดกล่องข้อความบันทึก



2.2. วิธีที่ 2 >> เพิ่มข้อมูลหมายเลขประจำตัวสัตว์มากกว่า 1 รายการ

- 2.2.1. จากหน้าจอบันทึกข้อมูลหมายเลขประจำตัวสัตว์ คลิกปุ่ม **สอบถามหมายเลขประจำตัวสัตว์** เพื่อเพิ่มข้อมูลหมายเลขประจำตัวสัตว์ โปรแกรมจะแสดงหน้าจอดังรูป

ลำดับที่	หมายเลขประจำตัวสัตว์
ไม่มีข้อมูล	

หน้าจอค้นหาหมายเลขประจำตัวสัตว์




- 2.2.2. ทำการระบุเงื่อนไขที่ต้องการ ดังนี้
- 2.2.3. เลขทะเบียนฟาร์มมาตรฐาน , เลขทะเบียนฟาร์มปลอดโรค , เลขทะเบียนฟาร์มศูนย์ผสมเทียม , ชื่อ , สกุล , หมายเลขบัตรประชาชน
- 2.2.4. คลิกปุ่ม **ยกเลิก** เพื่อยกเลิกเงื่อนไขที่ระบุ
- 2.2.5. คลิกปุ่ม **ค้นหา** เพื่อทำการค้นหาข้อมูล โปรแกรมจะแสดงหน้าจอดังรูป

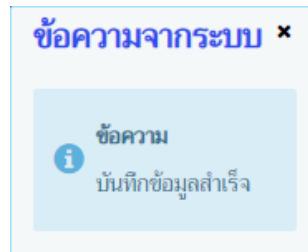
ลำดับที่	หมายเลขประจำตัวสัตว์	
<input type="checkbox"/>	1	134511NB02577
<input type="checkbox"/>	2	134511NB02578
<input type="checkbox"/>	3	134511NB02579
<input type="checkbox"/>	4	134511NB02580
<input type="checkbox"/>	5	134511NB02581

หน้าจอแสดงผลหมายเลขประจำตัวสัตว์

- 2.2.6. คลิก ในตารางข้อมูลหมายเลขประจำตัวสัตว์ สามารถเลือกได้มากกว่า 1 รายการ

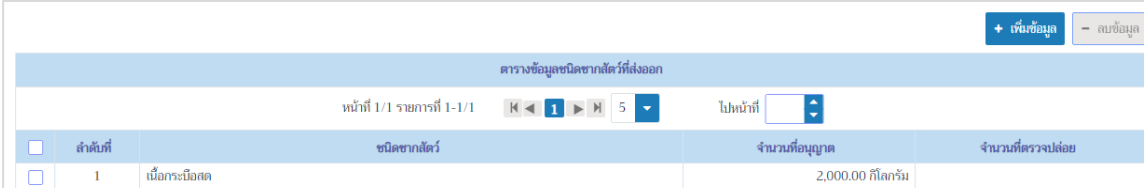


- 2.2.7. คลิกปุ่ม  เพื่อบันทึกข้อมูล
- 2.2.8. คลิกปุ่ม  เพื่อกลับไปหน้าจอก่อนหน้านี้
- 2.2.9. คลิกปุ่ม  เพื่อบันทึกข้อมูล โปรแกรมจะแสดงกล่องข้อความดังรูป



คลิกปุ่ม  เพื่อปิดกล่องข้อความบันทึกข้อมูล

ข้อมูลชนิดซากสัตว์ ที่ส่งออก (สามารถกรอกข้อมูลชนิดซากสัตว์ที่ส่งออกได้ก็ต่อเมื่อระบุ “โดยมีความประสงค์จะขออนุญาตนำ” = “ซากสัตว์”)



<input type="checkbox"/>	ลำดับที่	ชนิดซากสัตว์	จำนวนที่อนุญาต	จำนวนที่ตรวจปล่อย
<input type="checkbox"/>	1	เนื้อกระเบื้อง	2,000.00 กิโลกรัม	

หน้าจอบันทึกข้อมูลชนิดซากสัตว์ที่ส่งออก

1. จากหน้าจอบันทึกข้อมูลรายละเอียดค่าจากผู้ประกอบการ คลิกปุ่ม  เพื่อเพิ่มข้อมูลชนิดซากสัตว์ที่ส่งออก โปรแกรมจะแสดงหน้าจอดังรูป



บันทึก/แก้ไขชนิดซากสัตว์ที่ส่งออก

ชนิดซากสัตว์ *

รหัสพิกัดศุลกากร รหัสสถิติสินค้า

ชื่อภาษาอังกฤษ

จำนวนที่อนุญาต จำนวนที่ตรวจปล่อย

หน่วย *

ค่าธรรมเนียม/หน่วย * ตรวจสอบค่าธรรมเนียม

มูลค่า * ค่าธรรมเนียม *

วันที่ตรวจปล่อย เวลา *

Container No Seal No

เลขที่ Invoice *

ลำดับที่ Invoice * วันที่ Invoice *



ผลการตรวจสอบสภาพสัตว์/ซากสัตว์ ไม่พบการของโรคระบาด
 พบการของโรคระบาด

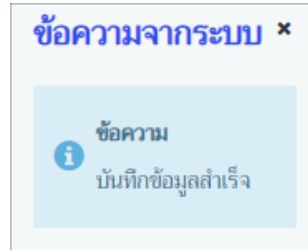
เป็นโรค จำนวน(ก.ก.)

บันทึก ยกเลิก

หน้าจอเพิ่มข้อมูลชนิดซากสัตว์ที่ส่งออก

2. ทำการป้อนรายละเอียดต่าง ๆ (เครื่องหมายดอกจันสีแดง (*) หมายถึง 필ด์ที่จำเป็นต้องป้อนข้อมูล) ดังนี้
 - 2.1 ป้อนซากสัตว์ , รหัสพิกัดศุลกากร หรือ คลิกปุ่ม เพื่อเลือกข้อมูลจากตาราง
 - 4.1. ป้อนจำนวนที่อนุญาต , จำนวนที่ตรวจปล่อย , ค่าธรรมเนียม/หน่วย
 - 4.2. คลิกปุ่ม เมื่อต้องตรวจสอบค่าธรรมเนียม
 - 4.3. คลิกปุ่ม เพื่อเลือกข้อมูลหน่วยจาก List รายการที่แสดง
 - 4.4. ป้อนมูลค่า , ค่าธรรมเนียม
 - 4.5. ป้อนวันที่ตรวจปล่อย หรือ คลิกปุ่ม เพื่อเลือกวันที่จากตารางปฏิทิน
 - 4.6. ป้อนเวลา หรือ คลิกปุ่ม เพื่อเลือกวันที่จากตารางปฏิทิน
 - 4.7. ป้อน Container No , Seal No , เลขที่ Invoice , ลำดับที่ Invoice
 - 4.8. ป้อนวันที่ Invoice หรือ คลิกปุ่ม เพื่อเลือกวันที่จากตารางปฏิทิน
 - 4.9. คลิก เพื่อเลือกข้อมูลผลตรวจสอบสภาพสัตว์/ซากสัตว์ ไม่พบการของโรคระบาด หรือ พบการของโรคระบาดสันนิษฐานเบื้องต้นป่วยเป็นโรค
 - ป้อนโรค หรือ คลิกปุ่ม เพื่อเลือกข้อมูลจาก List รายการที่แสดง กรณีต้องการยกเลิกเงื่อนไขที่ระบุ ให้คลิกปุ่ม
 - ป้อนจำนวน(ตัว)

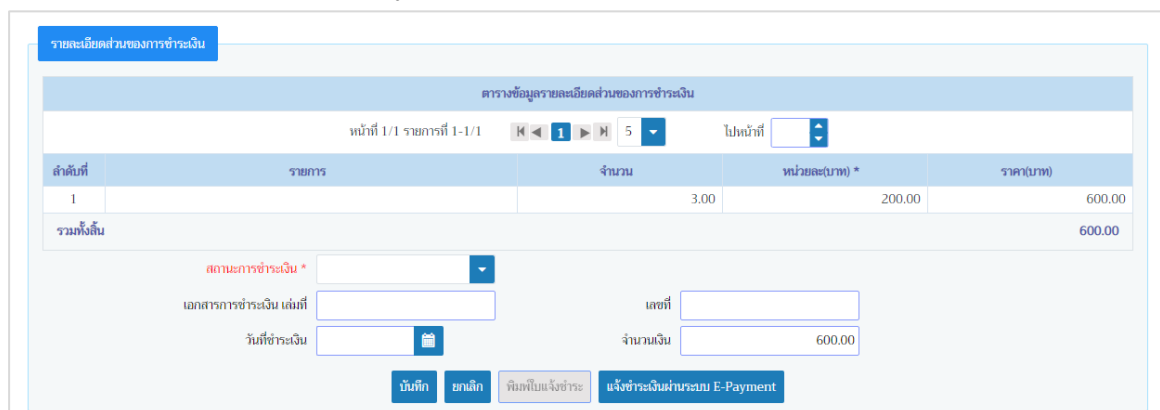
5. คลิกปุ่ม  เพื่อยกเลิกการบันทึกข้อมูล
6. คลิกปุ่ม  บันทึก เพื่อบันทึกข้อมูล โปรแกรมจะแสดงกล่องข้อความดังรูป







คลิกปุ่ม  เพื่อปิดกล่องข้อความบันทึก

ข้อมูลรายละเอียดส่วนของการชำระเงิน

1. หน้าจอบันทึกข้อมูลรายละเอียดคำขอจากผู้ประกอบการ เมื่อทำการบันทึกค่าธรรมเนียมชนิดสัตว์/ซากสัตว์ ที่ส่งออก โปรแกรมจะแสดงหน้าจอ ดังรูป
หมายเหตุ ข้อมูลรายละเอียดส่วนของการชำระเงิน จะมีข้อมูลก็ต่อเมื่อบันทึกรายละเอียดส่วนของ “ข้อมูลชนิดสัตว์ที่ส่งออก” หรือ “ข้อมูลชนิดซากสัตว์ที่ส่งออก” เกี่ยวกับค่าธรรมเนียม



หน้าจอรายละเอียดส่วนของการชำระเงิน

2. ทำป้อนรายละเอียดต่างๆ (เครื่องหมายดอกจันสีแดง **(*)** หมายถึง 필ด์ที่จำเป็นต้องป้อนข้อมูล) ดังนี้
 - 2.1. คลิกปุ่ม  เพื่อเลือกข้อมูลสถานะการชำระเงินจาก List รายการที่แสดง
 - 2.2. ป้อนเอกสารการชำระเงิน เล่มที่ , เลขที่ , จำนวนเงิน
 - 2.3. ป้อนวันที่ชำระเงิน หรือ คลิกปุ่ม  เพื่อเลือกวันที่จากตารางปฏิทิน
3. คลิกปุ่ม  เพื่อยกเลิกการบันทึกข้อมูล
4. คลิกปุ่ม  พิมพ์ใบแจ้งชำระ เพื่อพิมพ์ใบแจ้งชำระ โปรแกรมจะแสดงหน้าจอ ดังรูป



กรมปศุสัตว์

Department of Livestock Development

ใบแจ้งชำระ

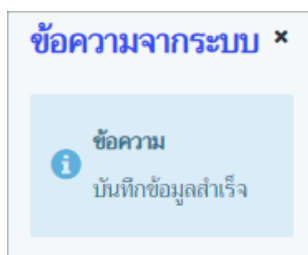
ชื่อ นาย สมพร ประกอบการ เลขที่ 6210511/0000001
Name Invoice no.
ที่อยู่ เลขที่ 23/02 หมู่ 11 ซอย 22 ถนน 44 ตำบลบ่อทราย วันที่ 19/04/2562
Address อำเภอเมืองสงขลา จังหวัดสงขลา Date

ลำดับที่ Item no.	รายการ Description	จำนวน Quantity	หน่วยละ Price per Unit	ราคา/บาท Amount
1	กระบือ	3	200.00	600.00
รวมทั้งสิ้น Total				600.00

เจ้าหน้าที่

วันที่...../...../.....

- คลิกปุ่ม **แจ้งชำระเงินผ่านระบบ E-Payment** เมื่อต้องการชำระเงินผ่านระบบ E-Payment
- คลิกปุ่ม **บันทึก** เพื่อบันทึกข้อมูล โปรแกรมจะแสดงกล่องข้อความดังรูป



คลิกปุ่ม **×** เพื่อปิดกล่องข้อความบันทึก โปรแกรมจะแสดงหน้าจอดังรูป



ระบบการเคลื่อนย้ายสัตว์และซากสัตว์ผ่านระบบอิเล็กทรอนิกส์ (e-Movement)
เพื่อรองรับระบบเชื่อมโยงแลกเปลี่ยนข้อมูล (NSW)

รายละเอียดส่วนของการชำระเงิน

ตารางข้อมูลรายละเอียดส่วนของการชำระเงิน

หน้า 1/1 รายการที่ 1-1/1 ไปหน้าที่

ลำดับที่	รายการ	จำนวน	หน่วยละ(บาท) *	ราคา(บาท)
1		3.00	200.00	600.00
รวมทั้งสิ้น				600.00

สถานะการชำระเงิน ชำระเงินแล้ว

เอกสารการชำระเงิน เลขที่ 3 เลขที่ 10

วันที่ชำระเงิน 19/04/2562 จำนวนเงิน 600.00

บันทึก
ยกเลิก
พิมพ์ใบแจ้งชำระ
แจ้งชำระเงินผ่านระบบ E-Payment

รายละเอียดส่วนของผู้ส่งออกใบอนุญาต

เลขที่ใบอนุญาตนำออก 091051162/000016 สถานะใบอนุญาต ปกติ

วันที่ออกใบอนุญาต 19/04/2562 วันที่ใบอนุญาตหมดอายุ 30/04/2562

หน่วยงานที่รับสัตว์/ซากสัตว์ ปลายทาง 00000 กรมปศุสัตว์

ท่าเรือปลายทาง Sticker No.A004350130-A004352544 ทั่วไป บรรจุภัณฑ์, CXRU1146675

ทั้งนี้ได้รับมอบหมายจากอธิบดีกรมปศุสัตว์ตาม คำสั่ง 999/2559 ล.ว. 12 ตุลาคม 2559

หนังสือรับรองสุขภาพสัตว์/ซากสัตว์ เลขที่ ECACI-E 07015/2559

ส่งเมื่อวันที่ 19/04/2562 ถึงวันที่ 19/04/2562

ออกโดย ECACI-E 07015/2559

ชื่อผู้ลงนาม นายนิมิต คงดี ตำแหน่งผู้ลงนาม ผู้อำนวยการอาวุโส ปฏิบัติราชการแทน หัวหน้า...

รายละเอียดจากผู้ประกอบการ

เลขที่ใบคำขอ ร.1/1 62105111240000003

ผู้ประกอบการ นายสมพร ประกอบการ

ที่อยู่ผู้ประกอบการ เลขที่ 23/02 หมู่ 11 ซอย 22 ถนน 44 ตำบลบ่อแก้ว อำเภอเมืองสงขลา จังหวัดสงขลา

มีความประสงค์จะขนานสัตว์/ซากสัตว์ ออกนอกราชอาณาจักร

ปลายทาง 06 เรือ

วัตถุประสงค์ 03 ไม่จำหน่าย

ท่าหนะชื่อ/ซีที เรือ เลขทะเบียน/เที่ยวบิน N154

ส่งออกจากประเทศไทย ไปยังเมืองท่าชื่อ HONG KONG ประเภท 090 ส่องง

กำหนดออกจากประเทศไทยวันที่ 18/04/2562 เวลา 20:01

ออกทางด่านศุลกากร 01120 สำนักงานศุลกากรท่าเรือกรุงเทพ

โดยมีความประสงค์จะขออนุญาตนำ สัตว์ ซากสัตว์

สถานที่เลี้ยง/ผลิต หรือ กักดูอาการก่อนส่ง

ชื่อสถานที่ ระบุเอง ระบุตาม ต.ร.4 / ต.ร.ช.4 บริษัท แสงทองสหฟาร์ม จำกัด

เลขที่ 211 หมู่ 10

ครอก ซอย ถนน

ตำบล/อำเภอ/จังหวัด 260308 ตำบลป่าพะ อำเภอบ้านนา จังหวัดนครนายก

รหัสไปรษณีย์ 26110 โทรศัพท์ 037-382541 โทรสาร

สถานที่เลี้ยง หรือ กักดูอาการหลังส่ง

ชื่อสถานที่ YEE TAI TRADING COMPANY เลขที่ E14, WHOLESALE MARKET

ถนน เมือง SAI YING POON

รัฐ ประเทศ 090 ส่องง

รหัสไปรษณีย์ โทรศัพท์ โทรสาร

บันทึก
ยกเลิก
เพิ่มรายการใหม่
พิมพ์รายงาน
Preview
เอกสารแนบ

หน้าจอแสดงการบันทึกส่วนของการชำระเงิน




232

คู่มือการใช้งาน สำหรับเจ้าหน้าที่ (User Manual)





➤ การแก้ไขข้อมูล มีรายละเอียดดังต่อไปนี้




ข้อมูลรายละเอียดส่วนของผู้ที่ออกใบอนุญาต

1. จากหน้าจอบันทึกข้อมูลรายละเอียดส่วนของผู้ที่ออกใบอนุญาต สามารถทำการแก้ไขข้อมูลหลักที่ต้องการ เช่น ทำเครื่องหมาย, ไร่ที่, ทั้งนี้ได้รับมอบหมายจากอธิบดีกรมปศุสัตว์ตาม, หนังสือรับรองสุขภาพสัตว์/ซากสัตว์ เลขที่ เป็นต้น
2. คลิกปุ่ม  เพื่อยกเลิกการบันทึกข้อมูลที่แก้ไข
3. คลิกปุ่ม  เพื่อบันทึกข้อมูลที่แก้ไข โปรแกรมจะแสดงกล่องข้อความ “แก้ไขข้อมูลสำเร็จ”
คลิกปุ่ม  เพื่อปิดกล่องข้อความบันทึก



ข้อมูลชนิดสัตว์ ที่ส่งออก (สามารถแก้ไขข้อมูลชนิดสัตว์ที่ส่งออกได้ก็ต่อเมื่อระบุ “โดยมีวัตถุประสงค์จะขออนุญาตนำ” = “สัตว์”)

1. คลิกเลือกรายการที่ต้องการ เพื่อทำการแก้ไขข้อมูลชนิดสัตว์ ที่ส่งออก เช่น ชนิดสัตว์, รหัสพิกัดศุลกากร, เพศ, จำนวนที่อนุญาต, หน่วย, กรณีไม่มีหมายเลขประจำตัวสัตว์(NID), เลขที่ Invoice, วันที่ Invoice หรือ ลำดับที่ใน Invoice เป็นต้น
2. คลิกปุ่ม  เพื่อบันทึกข้อมูลที่แก้ไข โปรแกรมจะแสดงกล่องข้อความ “แก้ไขข้อมูลสำเร็จ”
คลิกปุ่ม  เพื่อปิดกล่องข้อความการแก้ไขข้อมูล

ข้อมูลหมายเลขประจำตัวสัตว์ (สามารถแก้ไขข้อมูลหมายเลขประจำตัวสัตว์ได้ก็ต่อเมื่อระบุ “โดยมีวัตถุประสงค์จะขออนุญาตนำ” = “สัตว์”)

1. คลิกปุ่ม  บรรทัดหลังรายการที่ต้องการแก้ไข สามารถทำการแก้ไขข้อมูล เช่น หมายเลขประจำตัวสัตว์
2. คลิกปุ่ม  เพื่อบันทึกข้อมูลที่แก้ไข โปรแกรมจะแสดงกล่องข้อความ “แก้ไขข้อมูลสำเร็จ”
คลิกปุ่ม  เพื่อปิดกล่องข้อความการแก้ไขข้อมูล

ข้อมูลชนิดซากสัตว์ ที่ส่งออก (สามารถแก้ไขข้อมูลชนิดซากสัตว์ที่ส่งออกได้ก็ต่อเมื่อระบุ “โดยมีวัตถุประสงค์จะขออนุญาตนำ” = “ซากสัตว์”)

1. คลิกเลือกรายการที่ต้องการ เพื่อทำการแก้ไขข้อมูลชนิดซากสัตว์ ที่ส่งออก เช่น ชนิดซากสัตว์, รหัสพิกัดศุลกากร, จำนวนที่อนุญาต, หน่วย, เลขที่ Invoice, วันที่ Invoice หรือ ลำดับที่ใน Invoice เป็นต้น
2. คลิกปุ่ม  เพื่อบันทึกข้อมูลที่แก้ไข โปรแกรมจะแสดงกล่องข้อความ “แก้ไขข้อมูลสำเร็จ”
คลิกปุ่ม  เพื่อปิดกล่องข้อความการแก้ไขข้อมูล

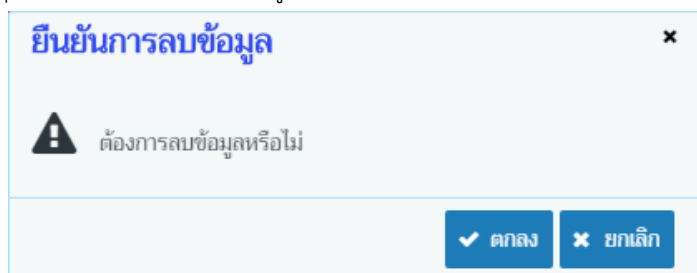
➤ **การลบข้อมูล** มีรายละเอียดดังต่อไปนี้

ข้อมูลชนิดสัตว์ ที่ส่งออก (สามารถลบข้อมูลชนิดสัตว์ที่ส่งออกได้ก็ต่อเมื่อระบุ “โดยมีความประสงค์จะขออนุญาตนำ” = “สัตว์”) แบ่งออกเป็น 2 วิธี

1. **วิธีที่ 1** การลบข้อมูลมากกว่า 1 รายการ

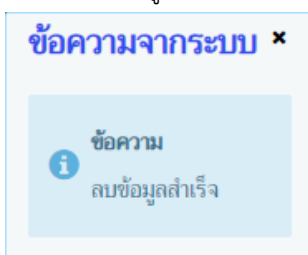
1.1. คลิกที่ช่องว่าง เพื่อแสดงสัญลักษณ์ หน้าข้อมูลที่ต้องการลบ จากตารางผลการค้นหา (สามารถเลือกได้หลายรายการ)

1.2. คลิกปุ่ม **ลบข้อมูล** เพื่อลบข้อมูล que เลือก โปรแกรมจะแสดงกล่องข้อความยืนยันการลบข้อมูลดังรูป



1.3. คลิกปุ่ม **ยกเลิก** เพื่อยกเลิกการลบข้อมูล

1.4. คลิกปุ่ม **ตกลง** เพื่อยืนยันการลบข้อมูล โปรแกรมจะแสดงกล่องข้อความดังรูป

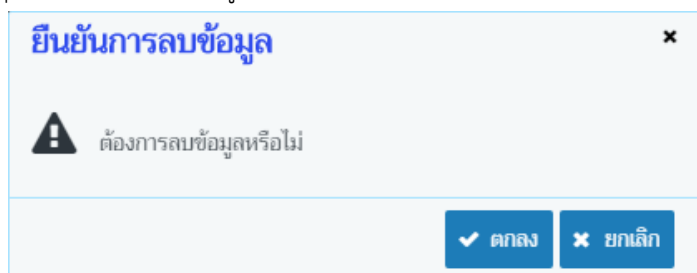


คลิกปุ่ม **×** เพื่อปิดกล่องข้อความลบข้อมูล

2. **วิธีที่ 2** การลบข้อมูลที่ละ 1 รายการ

2.1. คลิกเลือกรายการที่ต้องการลบจากตารางแสดงผลการค้นหา โปรแกรมจะแสดงรายละเอียดของข้อมูล que เลือกบนหน้าจอ

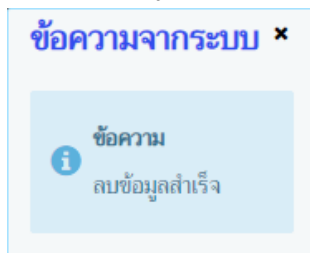
2.2. คลิกปุ่ม **ลบ** เพื่อลบข้อมูล โปรแกรมจะแสดงกล่องข้อความยืนยันการลบข้อมูลดังรูป







2.3. คลิกปุ่ม  เพื่อยกเลิกการลบข้อมูล

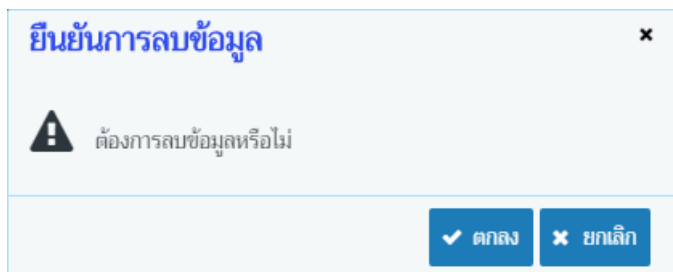
2.4. คลิกปุ่ม  เพื่อยืนยันการลบข้อมูล โปรแกรมจะแสดงกล่องข้อความดังรูป



คลิกปุ่ม  เพื่อปิดกล่องข้อความลบข้อมูล

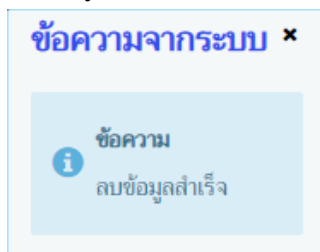
ข้อมูลหมายเลขประจำตัวสัตว์ (สามารถลบข้อมูลหมายเลขประจำตัวสัตว์ได้ก็ต่อเมื่อระบุ “โดยมีความประสงค์จะขออนุญาตนำ” = “สัตว์”)

1. คลิกที่ช่องว่าง เพื่อแสดงสัญลักษณ์  หน้าข้อมูลที่ต้องการลบ จากตารางผลการค้นหา (สามารถเลือกได้หลายรายการ)
2. คลิกปุ่ม  เพื่อลบข้อมูลที่เลือกบนหัวตาราง โปรแกรมจะแสดงกล่องข้อความยืนยันการลบข้อมูลดังรูป



3. คลิกปุ่ม  เพื่อยกเลิกการลบข้อมูล

4. คลิกปุ่ม  เพื่อยืนยันการลบข้อมูล โปรแกรมจะแสดงกล่องข้อความดังรูป



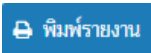
คลิกปุ่ม  เพื่อปิดกล่องข้อความลบข้อมูล

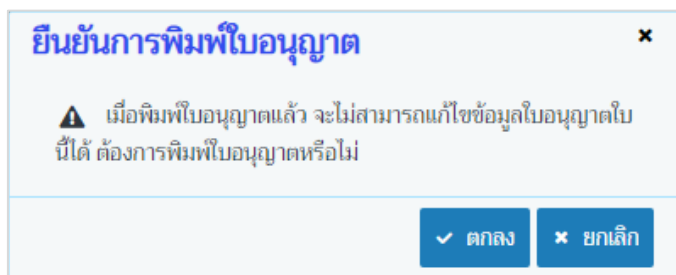
ข้อมูลชนิดซากสัตว์ที่ส่งออก (สามารถลบข้อมูลชนิดซากสัตว์ที่ส่งออกได้ก็ต่อเมื่อระบุ “โดยมีความประสงค์จะขออนุญาตนำ” = “ซากสัตว์”) มีขั้นตอนการลบข้อมูลเหมือนกับ “ข้อมูลชนิดสัตว์ที่ส่งออก” ตามที่ได้กล่าวไว้ข้างต้น



➤ การพิมพ์รายงาน

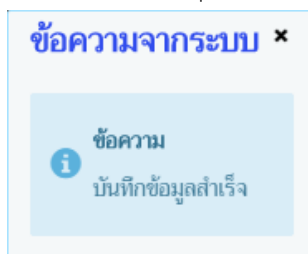
1. กรณี พิมพ์ใบอนุญาต จะต้องอนุมัติใบอนุญาตเรียบร้อยแล้ว


- 1) คลิกปุ่ม  พิมพ์รายงาน เพื่อพิมพ์ใบอนุญาต โปรแกรมจะแสดงกล่องข้อความยืนยันการพิมพ์ใบอนุญาต ดังรูป



- 2) คลิกปุ่ม  ยกเลิก เพื่อยกเลิกการพิมพ์ใบอนุญาต

- 3) คลิกปุ่ม  ตกลง เพื่อยืนยันการพิมพ์ใบอนุญาต โปรแกรมจะแสดงกล่องข้อความดังรูป




คลิกปุ่ม  เพื่อปิดกล่องข้อความบันทึก โปรแกรมจะแสดงหน้าจอ ดังรูป

หมายเหตุ ใบอนุญาตจะมี 2 รูปแบบ

- รูปแบบที่ 1 ใบอนุญาตนำสัตว์ออกนอกราชอาณาจักร EXPORT PERMIT OF ANIMAL(S)
- รูปแบบที่ 2 ใบอนุญาตนำซากสัตว์ออกนอกราชอาณาจักร EXPORT PERMIT OF ANIMAL PRODUCT(S))



ระบบการเคลื่อนย้ายสัตว์และซากสัตว์ผ่านระบบอิเล็กทรอนิกส์ (e-Movement)
เพื่อรองรับระบบเชื่อมโยงแลกเปลี่ยนข้อมูล (NSW)

 กรมปศุสัตว์ DEPARTMENT OF LIVESTOCK DEVELOPMENT MINISTRY OF AGRICULTURE AND CO-OPERATIVES THAILAND ใบอนุญาตนำสัตว์ออกนอกราชอาณาจักร EXPORT PERMIT OF ANIMAL(S) USE OF THE PERMIT FOR EXPORTATION OF THE DESCRIBED COMMODITY(IES) FROM THE KINGDOM OF THAILAND		<p>หนังสือเลขที่ 091051162/000016 NOTIFICATION NUMBER. ออกให้ ณ วันที่ 19/04/2019 DATE ISSUED หมดอายุ วันที่ 30/04/2019 VALID UNTIL</p>
<p>ชื่อ-นามสกุล ที่อยู่ และเบอร์โทรศัพท์ ของผู้ได้รับอนุญาต NAME AND ADDRESS OF IMPORTER INCLUDING ZIP CODE AND TELEPHONE NUMBER</p> <p>นาย สมพร ประกอบการ N เลขที่ 23/02 หมู่ 11 ซอย 22 ถนน 44 021234567</p>	<p>ประเทศปลายทาง COUNTRY OF DESTINATION</p> <p>สถานที่ปลายทาง PLACE OF DESTINATION HONG KONG</p> <p>ชื่อ NAME ADDRESS E14, WHOLESALE MARKET, SAI YING POON, HONG KONG</p>	
<p>ชนิดของสินค้า TYPE OF COMMODITY ANIMAL(S) สัตว์</p> <p>ชนิดของสินค้า COMMODITY CERTIFIED FOR: To sell</p> <p>ไปจำหน่าย</p> <p>ท่าออก THAILAND PORT(S) OF DEPARTURE สำนักงานศุลกากรท่าเรือกรุงเทพ</p> <p>ไปยังเมืองท่า TO THE PORT(S) HONG KONG</p> <p>โดยพาหนะ MODE OF TRANSPORTATION Boat N154</p> <p>เรือ</p>	<p>ได้ประทับเครื่องหมาย OFFICIAL MARKING Sticker No.A004350130-A004352544</p> <p>ไว้ที่ ON บรรจุภัณฑ์, CXRU1146675</p> <p>บันทึกอื่นๆ REMARKS</p>	
<p>ได้รับอนุญาตให้นำผ่านสัตว์/ซากสัตว์ ดังนี้ YOU ARE AUTHORIZED TO TRANSIT THE FOLLOWING MATERIALS</p>		



ระบบการเคลื่อนย้ายสัตว์และซากสัตว์ผ่านระบบอิเล็กทรอนิกส์ (e-Movement)
เพื่อรองรับระบบเชื่อมโยงแลกเปลี่ยนข้อมูล (NSW)

ลำดับที่ No.	ชนิดสัตว์ SPECIES	พันธุ์ BREED	เพศ SEX	สี COLOR	อายุ AGE	เลขประจำตัวสัตว์ ID NUMBER	จำนวน/ปริมาณ QUANTITY
1	Buffolo กระบือ		Male เพศผู้			134511NB02577, 134511NB02578, 134511NB02579	3 UNIT
รวมทั้งหมด/TOTAL							3 UNIT
THIS NOTIFICATION IS ISSUED UNDER AUTHORITY CONTAINED IN THE ANIMAL EPIDEMIC ACT B.E.2558 AND DEPARTMENT OF LIVESTOCK DEVELOPMENT'S DIRECTIVE NO. คำสั่ง 999/2559 ล.ว. 12 ตุลาคม 2559 *THIS PERMIT IS SUBJECT TO AMANDMENT OR CANCELLATION SHOULD ANY DANGEROUS COMMUNICABLE ANIMAL DISEASE BREAK OUT AT THE PLACE OF ORIGIN AT ANY TIME BEFORE THE EXPIRATION DATE IF THE INTEREST OF THE GOVERNMENT SO REQUIRES.							
ลงนาม SIGNATURE ชื่อ-นามสกุล นายมีบุญ คงดี NAME OF AUTHORIZED VETERINARIAN (IN CAPITAL LETTERS) ตำแหน่ง สัตวแพทย์อาวุโส ปฏิบัติราชการแทน หัวหน้า... TITLE							

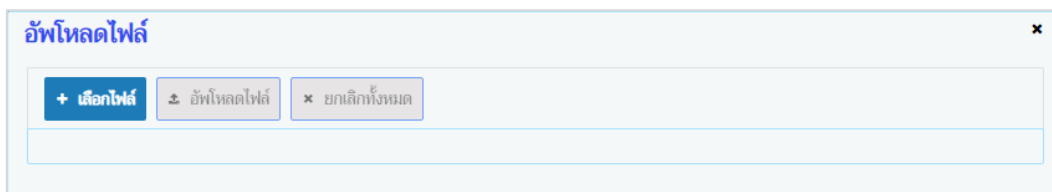
➤ **การแนบเอกสาร**

1. จากหน้าจอบันทึกข้อมูลรายละเอียดส่วนของเจ้าหน้าที่ตรวจรับรอง คลิกปุ่ม **เอกสารแนบ** เพื่อเพิ่มเอกสาร โปรแกรมจะแสดงหน้าจอดังรูป



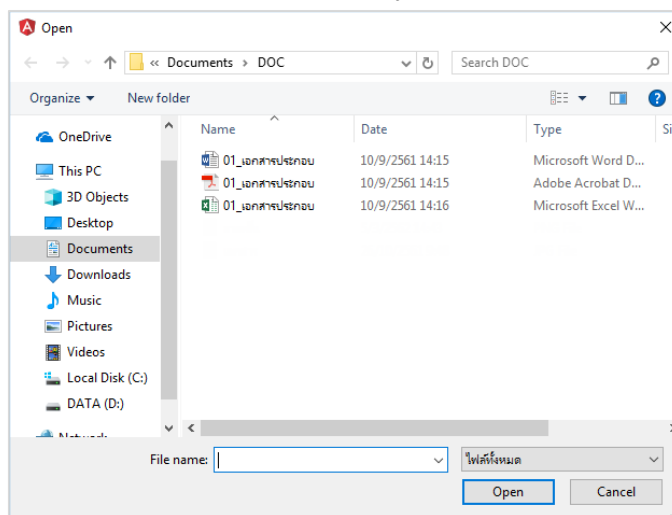
หน้าจอเอกสารแนบ

2. คลิกปุ่ม **+ เพิ่มไฟล์** เพื่อเพิ่มข้อมูลย่อย โปรแกรมจะแสดงหน้าจอดังรูป

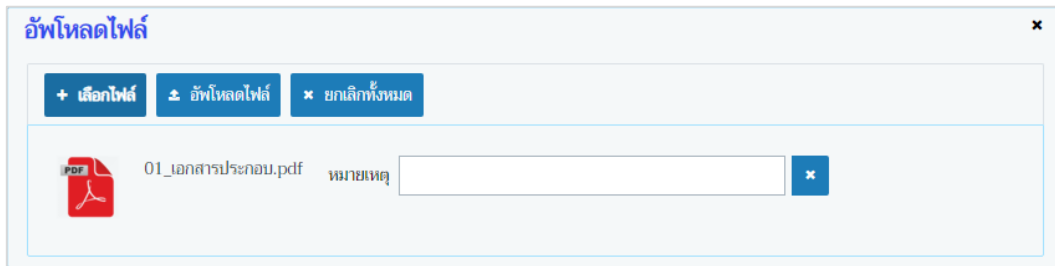


หน้าจอเพิ่มเอกสารแนบ




3. คลิกปุ่ม **+ เลือกไฟล์** เพื่อเลือกไฟล์เอกสารแนบ ดังรูป

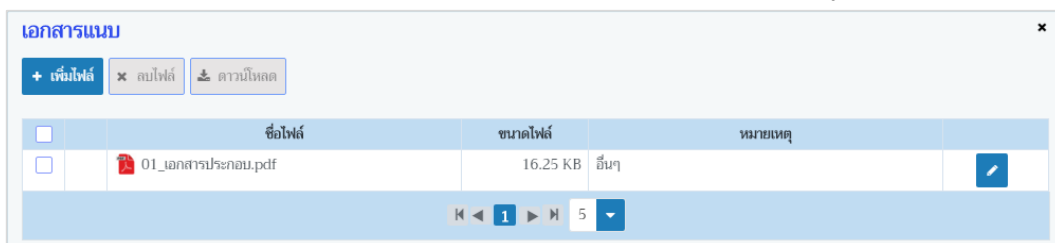


- 3.1. ให้ผู้ใช้เลือกไฟล์เอกสารที่ต้องการ
- 3.2. คลิกปุ่ม **Cancel** เพื่อยกเลิกไฟล์เอกสาร
- 3.3. คลิกปุ่ม **Open** เพื่อแนบไฟล์เอกสาร โปรแกรมจะแสดงหน้าจอดังรูป




หน้าจออัปโหลดไฟล์เอกสาร

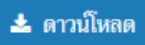


- 3.4. ป้อนรายละเอียดต่างๆ ดังนี้
- 3.5. ป้อนหมายเหตุ
- 3.6. คลิกปุ่ม  เพื่อลบไฟล์เอกสาร
- 3.7. คลิกปุ่ม  เพื่อยกเลิกทั้งหมด
4. คลิกปุ่ม  เพื่ออัปโหลดไฟล์เอกสาร โปรแกรมจะแสดงหน้าจอดังรูป



หน้าจอบันทึกเอกสารแนบ

- 4.1. กรณีต้องการแก้ไขข้อมูล คลิกปุ่ม  บรรทัดหลังรายการที่ต้องการแก้ไข
- 4.2. กรณีต้องการลบไฟล์ หรือ ดาวน์โหลด ให้คลิกที่ช่องว่าง เพื่อแสดงสัญลักษณ์ หน้าข้อมูลที่
ต้องการ โปรแกรมจะแสดงหน้าจอดังรูป



5. คลิกปุ่ม  ดาวน์โหลด เมื่อต้องการดาวน์โหลดไฟล์เอกสาร
6. คลิกปุ่ม  ลบไฟล์ เมื่อต้องการลบไฟล์เอกสาร
- คลิกปุ่ม  เพื่อปิดกล่องข้อความ



➤ การส่งข้อมูลไป NSW

1. กรณีไม่มีตรวจร่วม

สถานะการส่งข้อมูลให้กรมศุลกากรผ่าน NSW.

สถานะการส่งข้อมูล **ส่งสำเร็จ** ตรวจร่วม **ส่งข้อมูลใบอนุญาต**

หมายเหตุ **LICENSE ACCEPTED** **ส่งยกเลิกใบอนุญาต**

สถานะการตรวจสินค้า **ตรวจ**

- 1.1. คลิกปุ่ม **ส่งข้อมูลใบอนุญาต** โปรแกรมจะส่งข้อมูลใบอนุญาตไปยัง NSW
- 1.2. คลิกปุ่ม **ส่งยกเลิกใบอนุญาต** โปรแกรมจะส่งข้อความยกเลิกใบอนุญาตไปยัง NSW
- 1.3. โปรแกรมจะแสดงสถานะการส่งข้อมูลล่าสุดบนหน้าจอ เช่น ถ้าส่งสำเร็จ จะแสดงคำว่า “LICENSE ACCEPTED” แต่ถ้ามีข้อผิดพลาดจากการส่ง ก็จะแสดงสาเหตุของการผิดพลาด

2. กรณีมีตรวจร่วม

สถานะการส่งข้อมูลให้กรมศุลกากรผ่าน NSW.

สถานะการส่งข้อมูล **ส่งสำเร็จ** ตรวจร่วม **ส่งข้อมูลใบอนุญาต**

หมายเหตุ **LICENSE ACCEPTED** **ส่งยกเลิกใบอนุญาต**

สถานะการตรวจสินค้า **ตรวจ**

ใบขนสินค้าตรวจร่วม

สถานะ **ได้รับข้อมูลใบขนสินค้าจาก NSW แล้ว**

หมายเหตุ **DECLARATION RESULT ACCEPT**

เลขที่ใบขนสินค้า **A0030611008671** 🔍

รายละเอียดส่วนของการตรวจร่วม

สถานะ **ส่งสำเร็จ** สถานะตรวจสินค้า ผ่าน **ส่งข้อมูลใบอนุญาต**

หมายเหตุ **INSPECTION RESULT ACCEPT** ไม่ผ่าน

ผลการตรวจร่วม **ผ่าน** ผ่านแบบมีเงื่อนไข

- 2.1. คลิกปุ่ม **ส่งข้อมูลใบอนุญาต** โปรแกรมจะส่งข้อมูลใบอนุญาตไปยัง NSW ในส่วนของรายละเอียดการตรวจร่วม โดยระบุสถานะตรวจสินค้า (ผ่าน, ไม่ผ่าน, ผ่านแบบมีเงื่อนไข)
- 2.2. โปรแกรมจะแสดงสถานะการส่งข้อมูลล่าสุดบนหน้าจอ เช่น ถ้าส่งสำเร็จ จะแสดงคำว่า “INSPECTION RESULT ACCEPT” แต่ถ้ามีข้อผิดพลาดจากการส่ง ก็จะแสดงสาเหตุของการผิดพลาด

➤ การออกจากโปรแกรม

คลิกปุ่ม เพื่อย้อนกลับเข้าสู่เมนู



สอบถามใบอนุญาตนำสัตว์หรือซากสัตว์ออกนอกราชอาณาจักร

(Emm21q030)

วัตถุประสงค์

เพื่อสอบถามใบอนุญาตนำสัตว์หรือซากสัตว์ ออกนอกราชอาณาจักร ที่อนุมัติออกใบอนุญาตเรียบร้อยแล้ว โดยแสดงข้อมูลใบอนุญาตที่หน่วยงานเป็นผู้ออกใบอนุญาตเท่านั้น

การใช้โปรแกรม

ระบบการเคลื่อนย้ายสัตว์และซากสัตว์ผ่านระบบอิเล็กทรอนิกส์ (e-Movement) >> คลิก การอนุญาตนำสัตว์/ซากสัตว์ เข้า ผ่าน ออกราชอาณาจักรไทย >> คลิก สอบถาม >> คลิก สอบถามใบอนุญาตนำสัตว์หรือซากสัตว์ออกนอกราชอาณาจักร โปรแกรมจะแสดงหน้าจอดังรูป

เงื่อนไขหรือข้อจำกัด

- สัตวแพทย์ประจำด่านกักกันที่นำเข้า จะต้องมีข้อมูลผู้ใช้งานในระบบ
- มีข้อมูลใบอนุญาตนำสัตว์หรือซากสัตว์ ออกนอกราชอาณาจักร ที่อนุมัติออกใบอนุญาตเรียบร้อยแล้ว ในระบบ โดยจะแสดงข้อมูลตามหน่วยงานที่ออกใบอนุญาตเท่านั้น

หน้าจอเริ่มต้นค้นหาข้อมูล


เมื่อผู้ใช้คลิกเข้าสู่หน้าจอแล้ว โปรแกรมจะแสดงหน้าจอค้นหา เพื่อให้ผู้ใช้ทำการค้นหาข้อมูลได้ ซึ่งวิธีการทำงานของแต่ละส่วนมีดังนี้




วิธีการใช้งานโปรแกรม

➤ การค้นหาข้อมูล

1. ทำการระบุเงื่อนไขที่ต้องการ ดังนี้

1.1. ป้อนวันที่ออกใบอนุญาต ตั้งแต่ , ถึง หรือ คลิกปุ่ม  เพื่อเลือกวันที่จากตารางปฏิทิน

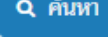
1.2. ป้อนเลขที่ใบอนุญาตนำออก , เลขที่ใบคำขอ ร.1/1 , หมายเลขประจำตัวสัตว์ (NID)

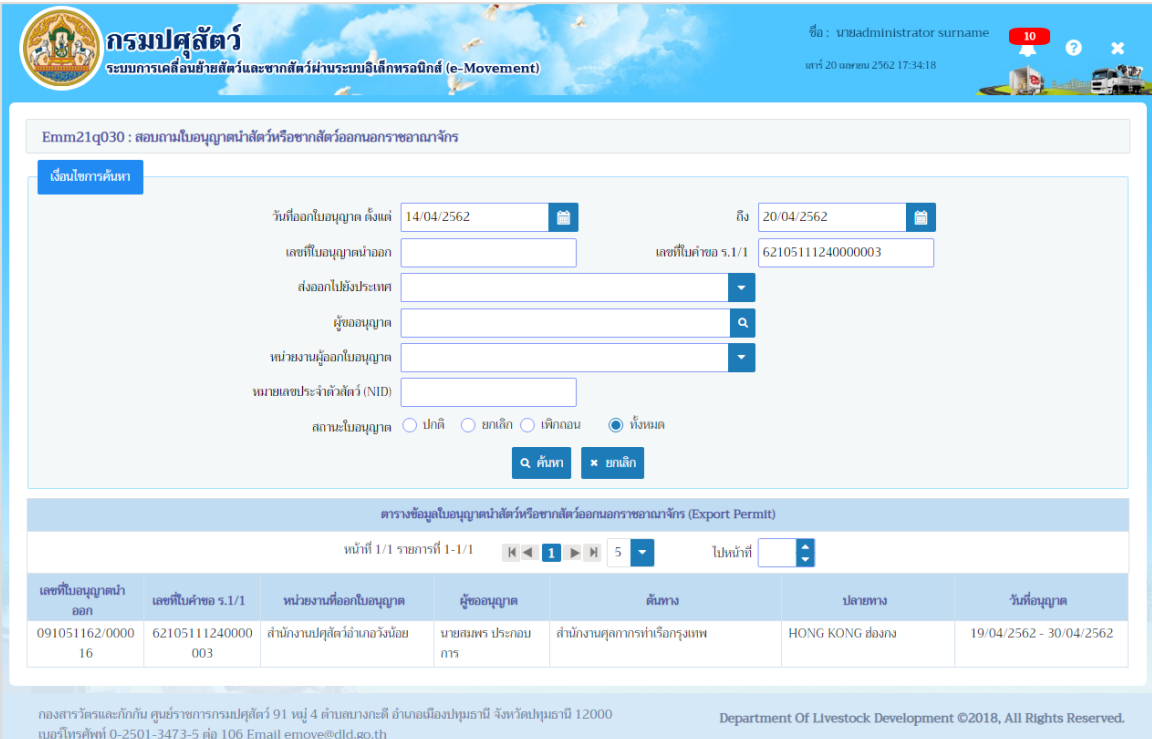
1.3. ป้อนส่งออกไปยังประเทศ , หน่วยงานผู้ออกใบอนุญาต หรือ คลิกปุ่ม  เพื่อเลือกข้อมูลจาก List รายการที่แสดง กรณีต้องการยกเลิกเงื่อนไขที่ระบุ ให้คลิกปุ่ม ✕

1.4. ป้อนผู้ออกใบอนุญาต หรือ คลิกปุ่ม  เพื่อเลือกข้อมูลจากตาราง กรณีต้องการยกเลิกเงื่อนไขที่ระบุ ให้คลิกปุ่ม ✕

1.5. คลิก เพื่อเลือกสถานะใบอนุญาต ปกติ , ยกเลิก , เพิกถอน หรือ ทั้งหมด

คลิกปุ่ม  ยกเลิก เพื่อยกเลิกเงื่อนไขที่ระบุ

2. คลิกปุ่ม  ค้นหา เพื่อทำการค้นหาข้อมูล โปรแกรมจะแสดงหน้าจอดังรูป



Emm21q030 : สอบถามใบอนุญาตนำสัตว์หรือซากสัตว์ออกนอกราชอาณาจักร

เงื่อนไขการค้นหา

วันที่ออกใบอนุญาต ตั้งแต่ 14/04/2562 ถึง 20/04/2562

เลขที่ใบอนุญาตนำออก เลขที่ใบคำขอ ร.1/1 6210511124000003


ส่งออกไปยังประเทศ

ผู้ออกใบอนุญาต

หมายเลขผู้ออกใบอนุญาต

หมายเลขประจำตัวสัตว์ (NID)

สถานะใบอนุญาต ปกติ ยกเลิก เพิกถอน ทั้งหมด

 ค้นหา  ยกเลิก

ตารางข้อมูลใบอนุญาตนำสัตว์หรือซากสัตว์ออกนอกราชอาณาจักร (Export Permit)

หน้า 1 / 1 รายการที่ 1-1/1 ไปหน้าที่

เลขที่ใบอนุญาตนำออก	เลขที่ใบคำขอ ร.1/1	หน่วยงานผู้ออกใบอนุญาต	ผู้ออกใบอนุญาต	ต้นทาง	ปลายทาง	วันที่อนุญาต
091051162/0000 16	62105111240000 003	สำนักงานปศุสัตว์อำเภอวังน้อย	นายสมพร ประกอบการ	สำนักงานศุลกากรท่าเรือกรุงเทพ	HONG KONG สอภทง	19/04/2562 - 30/04/2562

กองสารวัตรและกักกัน ศูนย์ราชการกรมปศุสัตว์ 91 หมู่ 4 ตำบลบางกะสี อำเภอเมืองปทุมธานี จังหวัดปทุมธานี 12000
เบอร์โทรศัพท์ 0-2501-3473-5 ต่อ 106 Email emove@dlid.go.th Department Of Livestock Development ©2018, All Rights Reserved.

หน้าจอแสดงผลข้อมูล

3. คลิกเลือกรายการที่ต้องการแสดงรายละเอียด โปรแกรมจะแสดงหน้าจอดังรูป



ระบบการเคลื่อนย้ายสัตว์และซากสัตว์ผ่านระบบอิเล็กทรอนิกส์ (e-Movement)
เพื่อรองรับระบบเชื่อมโยงแลกเปลี่ยนข้อมูล (NSW)

กรมปศุสัตว์
ระบบการเคลื่อนย้ายสัตว์และซากสัตว์ผ่านระบบอิเล็กทรอนิกส์ (e-Movement)

ชื่อ : นายadministrator surname
วันที่ 20 เมษายน 2562 17:35:31

Emm21q030 : สถานในใบอนุญาตนำสัตว์หรือซากสัตว์ออกนอกราชอาณาจักร > รายละเอียด

รายละเอียดส่วนบุคคลจากผู้นำออกใบอนุญาต

เลขที่ใบอนุญาตนำออก	091051162/000016	สถานะใบอนุญาต	ปกติ
วันที่ออกใบอนุญาต	19/04/2562	วันที่ใบอนุญาตหมดอายุ	30/04/2562
หน่วยงานที่รับสัตว์/ซากสัตว์ ปลายทาง	กรมปศุสัตว์		
ราคาเครื่องหมาย	Sticker No.A004350130-A004352544	วีซีดี	บรรจุภัณฑ์, CXRU1146675
พื้นที่ได้รับมอบหมายจากอธิบดีกรมปศุสัตว์ตามคำสั่ง 999/2559 ส.ว. 12 ตุลาคม 2559			
หนังสือรับรองสุขภาพสัตว์/ซากสัตว์ เลขที่	ECACI-E 07015/2559		
ตั้งแต่วันที่	19/04/2562	ถึงวันที่	19/04/2562
กลไก	ECACI-E 07015/2559		
ชื่อผู้ลงนาม	นายณิฏยา คงสี	ตำแหน่งผู้ลงนาม	ผู้อำนวยการอาวุโส ปฏิบัติราชการแทน หัวหน้า...

รายละเอียดการจากผู้นำออกสัตว์

เลขที่ใบรับขอ ร.1/1	62105111240000003	เลขที่ใบอนุญาต ร.3, ร.4, ร.5	
ผู้ขออนุญาต	นายสมภา ปรามอบการ		
ที่อยู่ผู้ขออนุญาต	เลขที่ 23/02 หมู่ 11 ซอย 22 ถนน 44 ตำบลป้อมวง อำเภอมืองสงขลา จังหวัดสงขลา		

มีความประสงค์จะนำสัตว์/ซากสัตว์ ออกนอกราชอาณาจักร

โหมดการ	เรือ	วัตถุประสงค์	ไปจำหน่าย
พาหนะชื่อ/ยี่ห้อ	เรือ	เลขทะเบียน/ยี่ห้อ	N154
ส่งออกจากประเทศไทย ไปยังเมืองท่าชื่อ	HONG KONG	ประเภท	ส่งออก
กำหนดส่งออกจากประเทศไทยวันที่		เวลา	
ออกทางด่านศุลกากร	สำนักงานศุลกากรท่าเรือกรุงเทพ		
โดยมีความประสงค์จะขออนุญาตนำ	<input checked="" type="radio"/> สัตว์ <input type="radio"/> ซากสัตว์		

สถานที่เลี้ยง หรือ ภัณฑุการก่อนส่งออก

ชื่อสถานที่	YEE TAI TRADING COMPANY		
เลขที่	E14, WHOLESALE MARKET	หมู่	10
ตรอก		ซอย	
ถนน			
ตำบล/อำเภอ/จังหวัด	ตำบลปัทมา อำเภอบ้านนา จังหวัดนครนายก		
รหัสไปรษณีย์		โทรศัพท์	
โทรสาร			

สถานที่ผลิต ก่อนส่งออก

ชื่อสถานที่			
เลขที่		หมู่	
ตรอก		ซอย	
ถนน			
ตำบล/อำเภอ/จังหวัด			
รหัสไปรษณีย์		โทรศัพท์	
โทรสาร		EST No.	

สถานที่เลี้ยง/รับ หรือ ภัณฑุการหลังส่งออก

ชื่อสถานที่	บริษัท แสมทองสหกรณ์ จำกัด		
ที่อยู่เลขที่	211	ถนน	
เมือง	SAI YING POON	จังหวัด	
ประเทศ	ฮ่องกง	รหัสไปรษณีย์	26110
โทรศัพท์	037-382541	โทรสาร	

ตารางข้อมูลชนิดสัตว์ที่นำออก

หน้า 1/1 รายการที่ 1-1/1 ไปหน้า 1

ลำดับที่	ชนิดสัตว์	เพศ	จำนวนที่อนุญาต	จำนวนที่ตรวจปล่อย
1	กระต๊อ	เพศผู้	3 ตัว	3 ตัว

ตารางข้อมูลหมายเลขทะเบียนสัตว์ที่นำออก

หน้า 1/1 รายการที่ 1-3/3 ไปหน้า 1

ลำดับที่	หมายเลขทะเบียนสัตว์
1	1 34511NB02577
2	1 34511NB02578
3	1 34511NB02579

วันที่บันทึกครั้งแรก: 19/04/2562 20:11:11 วันที่บันทึกครั้งสุดท้าย:

กองสารวัตรและกักกัน ศูนย์ราชการกรมปศุสัตว์ 91 หมู่ 4 ตำบลบางกะปิ อำเภอมืองปทุมธานี จังหวัดปทุมธานี 12000
เบอร์โทรศัพท์ 0-2501-3473-5 โทร 106 Email emoves@dl.d.go.th

Department Of Livestock Development ©2018, All Rights Reserved.

หน้าจอแสดงรายละเอียด

➤ [การออกจากโปรแกรม](#)

คลิกปุ่ม เพื่อย้อนกลับเข้าสู่เมนู



สอบถามสถานะการส่งข้อมูลไปยัง NSW

(Emm21q050)

วัตถุประสงค์

เพื่อสอบถามสถานะการส่งข้อมูลไปยัง NSW

การใช้โปรแกรม

ระบบการเคลื่อนย้ายสัตว์และซากสัตว์ผ่านระบบอิเล็กทรอนิกส์ (e-Movement) >> คลิก การอนุญาตนำสัตว์/ซากสัตว์ เข้า ผ่าน ออกราชอาณาจักรไทย >> คลิก สอบถาม >> คลิก สอบถามสถานะการส่งข้อมูลไปยัง NSW โปรแกรมจะแสดงหน้าจอดังรูป

เงื่อนไขหรือข้อจำกัด

The screenshot shows the 'Emm21q050 : สอบถามสถานะการส่งข้อมูลไปยัง NSW' page. It features a search form with the following fields: 'ประเภทใบอนุญาต' (License Type), 'วันที่ออกใบอนุญาต ตั้งแต่' (Issue Date From: 13/04/2562) and 'ถึง' (To: 13/04/2562), 'เลขที่ใบอนุญาต' (License No.), and 'หน่วยงานผู้ออกใบอนุญาต' (Issuing Agency: 10511 สำนักงานปศุสัตว์อำเภอวังน้อย). There are also checkboxes for 'สถานะใบอนุญาต' (License Status) such as 'ยังไม่ได้ส่ง', 'ส่งสำเร็จ', 'ส่งไม่สำเร็จ', 'ยังไม่ได้รับผลตอบกลับ', and 'ได้รับใบขนแล้ว'. Below the form is a table titled 'ตารางข้อมูลรายการใบอนุญาตที่ส่งข้อมูลไป NSW' with columns for license type, number, date, agency, status, and remarks. The table currently shows 'ไม่มีข้อมูล' (No data). The footer includes contact information for the Department of Livestock Development and a copyright notice for 2018.


หน้าจอเริ่มต้นค้นหาข้อมูล

เมื่อผู้ใช้คลิกเข้าสู่หน้าจอแล้ว โปรแกรมจะแสดงหน้าจอค้นหา เพื่อให้ผู้ใช้ทำการค้นหาข้อมูลได้ ซึ่งวิธีการทำงานของแต่ละส่วนมีดังนี้





วิธีการใช้งานโปรแกรม

➤ การค้นหาข้อมูล


1. ทำการระบุเงื่อนไขที่ต้องการ ดังนี้

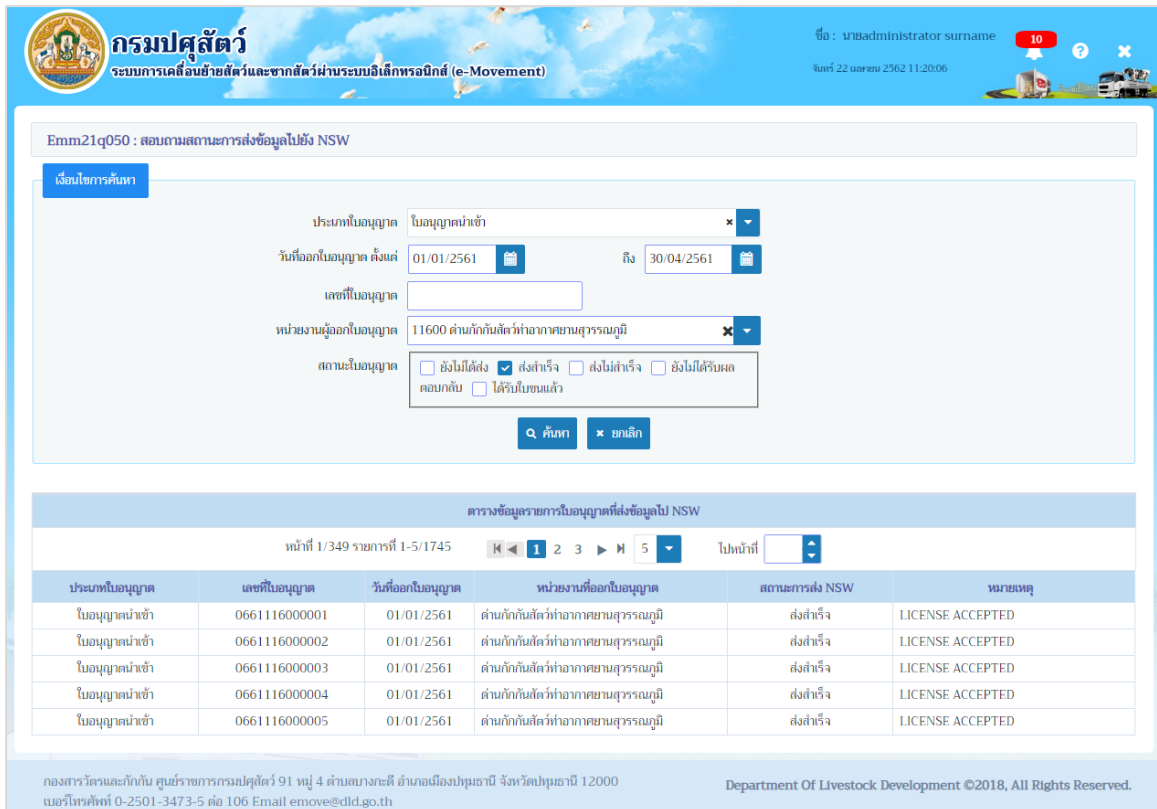
1.1. คลิกปุ่ม  เพื่อเลือกข้อมูลประเภทใบอนุญาตจาก List รายการที่แสดง



- 1.2. ป้อนวันที่ออกใบอนุญาต ตั้งแต่ , ถึง หรือ คลิกปุ่ม  เพื่อเลือกวันที่จากตารางปฏิทิน
- 1.3. ป้อนเลขที่ใบอนุญาต
- 1.4. ป้อนหน่วยงานผู้ออกใบอนุญาต หรือ คลิกปุ่ม  เพื่อเลือกข้อมูลจาก List รายการที่แสดง กรณีต้องการยกเลิกเงื่อนไขที่ระบุ ให้คลิกปุ่ม 
- 1.5. คลิก  เพื่อเลือกสถานะใบอนุญาต ดังนี้
 - ยังไม่ได้ส่ง
 - ส่งสำเร็จ
 - ส่งไม่สำเร็จ
 - ยังไม่ได้รับผลตอบกลับ
 - ได้รับใบขนแล้ว

คลิกปุ่ม  ยกเลิก เพื่อยกเลิกเงื่อนไขที่ระบุ

2. คลิกปุ่ม  ค้นหา เพื่อทำการค้นหาข้อมูล โปรแกรมจะแสดงหน้าจอดังรูป



The screenshot shows the search interface for the e-Movement system. The search criteria are as follows:

- ประเภทใบอนุญาต: ใบอนุญาตนำเข้า
- วันที่ออกใบอนุญาต ตั้งแต่: 01/01/2561 ถึง: 30/04/2561
- เลขที่ใบอนุญาต: (empty)
- หน่วยงานผู้ออกใบอนุญาต: 11600 สำนักกักกันสัตว์ท่าอากาศยานสุวรรณภูมิ
- สถานะใบอนุญาต:
 - ยังไม่ได้ส่ง
 - ส่งสำเร็จ
 - ส่งไม่สำเร็จ
 - ยังไม่ได้รับผลตอบกลับ
 - ได้รับใบขนแล้ว

The results table shows 5 records, all with the status 'ส่งสำเร็จ' (Sent Successfully) and 'LICENSE ACCEPTED'.

ประเภทใบอนุญาต	เลขที่ใบอนุญาต	วันที่ออกใบอนุญาต	หน่วยงานที่ออกใบอนุญาต	สถานะการส่ง NSW	หมายเหตุ
ใบอนุญาตนำเข้า	0661116000001	01/01/2561	สำนักกักกันสัตว์ท่าอากาศยานสุวรรณภูมิ	ส่งสำเร็จ	LICENSE ACCEPTED
ใบอนุญาตนำเข้า	0661116000002	01/01/2561	สำนักกักกันสัตว์ท่าอากาศยานสุวรรณภูมิ	ส่งสำเร็จ	LICENSE ACCEPTED
ใบอนุญาตนำเข้า	0661116000003	01/01/2561	สำนักกักกันสัตว์ท่าอากาศยานสุวรรณภูมิ	ส่งสำเร็จ	LICENSE ACCEPTED
ใบอนุญาตนำเข้า	0661116000004	01/01/2561	สำนักกักกันสัตว์ท่าอากาศยานสุวรรณภูมิ	ส่งสำเร็จ	LICENSE ACCEPTED
ใบอนุญาตนำเข้า	0661116000005	01/01/2561	สำนักกักกันสัตว์ท่าอากาศยานสุวรรณภูมิ	ส่งสำเร็จ	LICENSE ACCEPTED

หน้าจอแสดงผลข้อมูล

➤ [การออกจากโปรแกรม](#)

คลิกปุ่ม  เพื่อย้อนกลับเข้าสู่เมนู



พิมพ์รายงานสรุปใบอนุญาตนำสัตว์หรือซากสัตว์ออกนอกราชอาณาจักร

(Emm21r030)

วัตถุประสงค์

เพื่อพิมพ์รายงานสรุปใบอนุญาตนำสัตว์/ซากสัตว์ ออกนอกราชอาณาจักร ที่ทางด้านกักกันสัตว์ออกให้กับทางผู้ประกอบการ

การใช้โปรแกรม

ระบบการเคลื่อนย้ายสัตว์และซากสัตว์ผ่านระบบอิเล็กทรอนิกส์ (e-Movement) >> คลิก การอนุญาตนำสัตว์/ซากสัตว์ เข้า ผ่าน ออกราชอาณาจักรไทย >> คลิก รายงาน >> คลิก พิมพ์รายงานสรุปใบอนุญาตนำสัตว์หรือซากสัตว์ออกนอกราชอาณาจักร โปรแกรมจะแสดงหน้าจอตั้งรูป

เงื่อนไขหรือข้อจำกัด







- สัตว์แพทย์ประจำด่านกักกันสัตว์ต้นทางที่พิมพ์รายงานสรุปใบอนุญาตนำสัตว์/ซากสัตว์ ออกนอกราชอาณาจักร จะต้องมีข้อมูลผู้ใช้งานในระบบ
- ต้องมีข้อมูลแบบฟอร์มใบคำขออนุญาตนำสัตว์/ซากสัตว์ ออกนอกราชอาณาจักร ที่ออกใบอนุญาตเรียบร้อยแล้ว

หน้าจอเริ่มต้นพิมพ์รายงาน



วิธีการใช้งานโปรแกรม

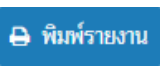
➤ การพิมพ์รายงาน

1. ระบุเงื่อนไขในการพิมพ์รายงาน (เครื่องหมายดอกจันสีแดง (*) หมายถึง 필드가จำเป็นต้องป้อนข้อมูล) ดังนี้
 - 1.1. ป้อนวันที่ออกใบอนุญาต ตั้งแต่ , ถึง หรือ คลิกปุ่ม  เพื่อเลือกวันที่จากตารางปฏิทิน
 - 1.2. ป้อนด่านกักกันสัตว์ , พักตศุลกากร หรือ คลิกปุ่ม  เพื่อเลือกข้อมูลจาก List รายการที่แสดง กรณีต้องการยกเลิกเงื่อนไขที่ระบุ ให้คลิกปุ่ม ✕
 - 1.3. ป้อนผู้ขออนุญาต หรือ คลิกปุ่ม  เพื่อเลือกข้อมูลจากตาราง กรณีต้องการยกเลิกเงื่อนไขที่ระบุ ให้คลิกปุ่ม ✕
 - 1.4. คลิก เพื่อเลือกข้อมูลประเภท สัตว์ หรือ ซากสัตว์
 - 1.5. ป้อนชนิดสัตว์ , ซากสัตว์ หรือ คลิกปุ่ม  เพื่อเลือกข้อมูลจากตาราง กรณีต้องการยกเลิกเงื่อนไขที่ระบุ ให้คลิกปุ่ม ✕
 - 1.6. ป้อนพื้นที่ต้นทาง , ประเทศปลายทาง , ด่านศุลกากรต้นทาง หรือ คลิกปุ่ม  เพื่อเลือกข้อมูลจาก List รายการที่แสดง กรณีต้องการยกเลิกเงื่อนไขที่ระบุ ให้คลิกปุ่ม ✕
 - 1.7. ป้อนวัตถุประสงค์การเคลื่อนย้าย หรือ คลิกปุ่ม  เพื่อเลือกข้อมูลจากตาราง กรณีต้องการยกเลิกเงื่อนไขที่ระบุ ให้คลิกปุ่ม ✕
 - 1.8. คลิก เพื่อเลือกสถานะกาส่ง NSW ดังนี้
 - ยังไม่ได้ส่ง
 - ส่งไป NSW แล้วรอการตรวจกลับ
 - ส่งไป NSW สำเร็จแล้ว
 - ส่งไป NSW แล้วไม่สำเร็จ
 - ได้รับข้อมูลใบขนจาก NSW แล้ว
 - ยกเลิก/เพิกถอนใบอนุญาต
 - แจ้งยกเลิกการส่งใบอนุญาตไปยัง NSW
 - ได้รับการแจ้งการยกเลิกเรียบร้อยแล้วจาก NSW
 - NSW ไม่อนุญาตให้ยกเลิกใบอนุญาต
 - ลบใบอนุญาต
 - 1.9. คลิก เพื่อเลือกสถานะใบอนุญาต ดังนี้
 - ปกติ
 - ยกเลิก
 - ส่งออก
 - 1.10. คลิก เพื่อเลือกประเภทรายงาน เป็นรูปแบบ Microsoft Word, Microsoft Excel, PDF



ระบบการเคลื่อนย้ายสัตว์และซากสัตว์ผ่านระบบอิเล็กทรอนิกส์ (e-Movement)
เพื่อรองรับระบบเชื่อมโยงแลกเปลี่ยนข้อมูล (NSW)

คลิกปุ่ม  **ยกเลิก** เพื่อยกเลิกเงื่อนไขที่ระบุ

2. คลิกปุ่ม  **พิมพ์รายงาน** เพื่อพิมพ์รายงานรูปแบบ PDF โปรแกรมจะแสดงหน้าจอดังรูป

Emm21r030_R01

รายงานสรุปใบอนุญาตนำสัตว์ออกรักษาอาการ
ทั่วประเทศ

หน้า 1/1
20/04/2562

ตั้งแต่วันที่ 18/04/2562 - 20/04/2562

ลำดับ	เลขที่ใบอนุญาต	ชื่อผู้ถือใบอนุญาต	หน่วยงานที่ออกใบอนุญาต	ชื่อผู้เคลื่อนย้าย	ที่อยู่คนทาง	ที่อยู่ปลายทาง	ชนิดสัตว์	จำนวน	หน่วย	วัตถุประสงค์	ค่าธรรมเนียม	Health No	ทะเบียนสัตว์	วันที่ออกใบอนุญาต	วันหมดอายุ	พิกัดศุลกากร	ด่านศุลกากรต้นทาง	สถานะการส่ง NSW
1	091051142/000 016	นายมีชัย ศรี สัตย์นายพันธ์	สำนักงานปศุ สัตว์อำเภอวังน้อย	นางฉัตร ประจวบการ	ตำบลปราง อำเภอวังน้อย	ประมศ อ่าง เมือง SA YING	กระบือ เพศผู้	3 ตัว	ไปจำหน่าย	600.00	ECAC-E	N154	19/04/2562	30/04/2562	01023100	สำนักงานศุ ภากรจังหวัดอุบลราชธานี		

วันที่พิมพ์ 20/04/2562 เวลา 18:11:34

ผู้พิมพ์ นายadministrator surname

➤ การออกจากโปรแกรม

คลิกปุ่ม  เพื่อย้อนกลับเข้าสู่เมนู



แบบคำขอ Health Certificate

(Req10i090)

วัตถุประสงค์

เพื่อบันทึกรายละเอียดแบบฟอร์มการขอ Health certificate

การใช้โปรแกรม

ระบบการเคลื่อนย้ายสัตว์และซากสัตว์ผ่านระบบอิเล็กทรอนิกส์ (e-Movement) >> คลิก แบบฟอร์มใบคำขอเคลื่อนย้ายสัตว์และซากสัตว์ >> คลิก เพื่อบันทึกรายละเอียดแบบฟอร์มการขอ Health certificate โปรแกรมจะแสดงหน้าจอดังรูป

เงื่อนไขหรือข้อจำกัด

- ผู้ประกอบการจะต้องมีข้อมูลผู้ใช้งานในระบบ(ลงทะเบียน)

The screenshot shows the 'Req10i090 : แบบคำขอ Health Certificate' form. It is divided into several sections:

- User Information:** Name (นาย ณรงค์ จินตวง), ID (3800100498211), Address (เลขที่ 23/02 หมู่ 11 ซอย 22 ถนน 44 ตำบลบ่อทราย อำเภอเมืองสงขลา จังหวัดสงขลา), Phone (021234567), Email (jln@cdg.co.th), and Password (รหัสผ่าน).
- Request Details:** Request Date (04/04/2562), Request Form (สัตว์), and Date of issue (ระบุปี พ.ศ.).
- Exporter Information:** Exporter Name and Exporter Address.
- Importer Information:** Importer Name and Importer Address.
- Loading Details:** Type of Loading (Sea, Air, Car, Lorry, Train), Port of Loading, and Remark.
- Remark to Administrator:** A large text area for additional notes.

Buttons at the bottom include 'บันทึก' (Save) and 'ยกเลิก' (Cancel).

หน้าจอเริ่มต้น

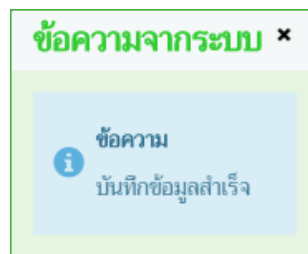



วิธีการใช้งานโปรแกรม

➤ **การเพิ่มข้อมูล** มีรายละเอียดดังต่อไปนี้

ข้อมูลรายละเอียดแบบฟอร์มคำขอ Health certificate

1. จากหน้าจอเริ่มต้น โปรแกรมแสดงข้อมูลรายละเอียดแบบฟอร์มคำขอ Health certificate ทำการป้อนรายละเอียดต่าง ๆ (เครื่องหมายดอกจันสีแดง (*) หมายถึง 필ด์ที่จำเป็นต้องป้อนข้อมูล) ดังนี้
 - 1.1. ชื่อผู้ยื่น/ผู้มีอำนาจลงนาม/เจ้าของ แสดงข้อมูลให้อัตโนมัติ ตามผู้ประกอบการที่ Login เข้าใช้งาน ประกอบด้วย ชื่อ, เลขที่บัตรประชาชน/เลขทะเบียนการค้า, ที่อยู่, รหัสไปรษณีย์, โทรศัพท์มือถือ, โทรศัพท์, โทรสาร, E-mail, อาชีพ
 - 1.2. รายละเอียดข้อมูลตามแบบฟอร์มคำขอ Health certificate ประกอบด้วย
 - 1.2.1. ป้อนยื่นเรื่อง ณ หรือ คลิกปุ่ม  เพื่อเลือกข้อมูลจาก List รายการที่แสดง กรณีต้องการยกเลิกเงื่อนไขที่ระบุ ให้คลิกปุ่ม 
 - 1.2.2. ป้อน Request Date , Date of issue (ระบุปี พ.ศ.) หรือ คลิกปุ่ม  เพื่อเลือกวันที่จากตารางปฏิทิน
 - 1.2.3. ป้อน Request Form หรือ คลิกปุ่ม  เพื่อเลือกข้อมูลจาก List รายการที่แสดง
 - 1.2.4. ป้อน Exporter Name , Exporter Address , Importer Name , Importer Address , Remark , Remark to Administrator
 - 1.2.5. คลิก  เพื่อเลือกข้อมูล Type of Loading Sea , Air , Car , Lorry หรือ Train
 - 1.2.6. ป้อน Port of Loading หรือ คลิกปุ่ม  เพื่อเลือกข้อมูลจากตาราง
- คลิกปุ่ม  **ยกเลิก** เพื่อยกเลิกการบันทึกข้อมูล
- คลิกปุ่ม  **บันทึก** เพื่อบันทึกข้อมูล โปรแกรมจะแสดงกล่องข้อความดังรูป



คลิกปุ่ม  เพื่อปิดกล่องข้อความบันทึก โปรแกรมจะแสดงหน้าจอดังรูป (หมายเหตุ หลังจากคลิกปุ่ม

บันทึก จะปรากฏปุ่ม  **คัดลอก** ,  **พิมพ์รายงาน** ,  **เอกสารแนบ**)



ระบบการเคลื่อนย้ายสัตว์และซากสัตว์ผ่านระบบอิเล็กทรอนิกส์ (e-Movement)
เพื่อรองรับระบบเชื่อมโยงแลกเปลี่ยนข้อมูล (NSW)

กรมปศุสัตว์
ระบบการเคลื่อนย้ายสัตว์และซากสัตว์ผ่านระบบอิเล็กทรอนิกส์ (e-Movement)

ชื่อ : req admin
พฤหัสบดี 4 เมษายน 2562 13:05:59

Req101090 : แบบคำขอ Health Certificate

ชื่อผู้ยื่น/ผู้มีอำนาจลงนาม/เจ้าของ

ชื่อ นาย ณรงค์ จินดวง	เลขที่บัตรประชาชน/เลขทะเบียนการค้า 3800100498211
ที่อยู่ เลขที่ 23/02 หมู่ 11 ซอย 22 ถนน 44 ตำบลปอแดง อำเภอเมืองสงขลา จังหวัดสงขลา	
รหัสไปรษณีย์ 23456	โทรศัพท์มือถือ 0812345678
โทรศัพท์ 021234568	E-mail jtm@cdg.co.th
	อาชีพ คำสัตว์

ยื่นเรื่อง ณ 10511 สำนักงานปศุสัตว์อำเภอวังน้อย	Request Date 04/04/2562
Request Form สัตว์	Date of issue (ระบุปี พ.ศ.) 04/04/2562
Exporter Name MR. EMMANUEL FERRY SUALIBIO	
Exporter Address BANGKOK, THAILAND.	
Importer Name MR. EMMANUEL FERRY SUALIBIO	
Importer Address THE PHILIPPINES, VIA REPUBLIC OF KOREA	
Type of Loading <input checked="" type="radio"/> Sea <input type="radio"/> Air <input type="radio"/> Car <input type="radio"/> Lorry <input type="radio"/> Train	
Port of Loading	
Remark (This certificate is valid 10 days after issuance) I further certify that the animal(s) is/are vaccinated Against RABIES On AUG 23, 2018. Against <u>DHA2PPiV/L</u> On AUG 23,2018. <u>DETICK AND DEWORMING BY REVOLUTION</u> ON SEP 22,2018.	
Remark to Administrator the ___specified above has/have been examined and found to the best of my knowledge and believe to be free from any evidence of infectious or contagious diseases.	

บันทึก ยกเลิก คัดลอก พิมพ์รายงาน เอกสารแนบ

+ เพิ่มข้อมูล - ลบข้อมูล

ตารางข้อมูลสัตว์

หน้า 1 / 0 รายการที่ 1-0/0

No.	Number	Species	Breed of Trade name	Sex
ไม่มีข้อมูล				

กองสารวัตรและกักกัน ศูนย์ราชการกรมปศุสัตว์ 91 หมู่ 4 ตำบลบางกะดี อำเภอเมืองปทุมธานี จังหวัดปทุมธานี 12000
เบอร์โทรศัพท์ 0-2501-3473-5 ต่อ 106 Email emove@dld.go.th

Department Of Livestock Development ©2018, All Rights Reserved.

หน้าจอบันทึกข้อมูลแบบคำขอ Health certificate



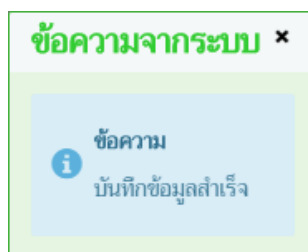
สินค้าชนิดสัตว์

หน้าจอบันทึกสินค้าชนิดสัตว์

1. จากหน้าจอบันทึกข้อมูลสินค้าชนิดสัตว์ คลิกปุ่ม เพื่อเพิ่มข้อมูลสินค้าชนิดสัตว์ โปรแกรมจะแสดงหน้าจอ ดังรูป

หน้าจอเพิ่มข้อมูลรายละเอียดสินค้าชนิดสัตว์

2. ทำการป้อนรายละเอียดต่าง ๆ ที่เกี่ยวกับข้อมูลสินค้าชนิดสัตว์ (เครื่องหมายดอกจันสีแดง (*) หมายถึง 필ด์ที่จำเป็นต้องป้อนข้อมูล) ดังนี้
 - 2.1. ป้อน Number , Species , Breed or Trade name , Sex
 - 2.2. คลิกปุ่ม เพื่อยกเลิกการบันทึกข้อมูล
 - 2.3. คลิกปุ่ม เพื่อบันทึกข้อมูล โปรแกรมจะแสดงกล่องข้อความ ดังรูป



คลิกปุ่ม เพื่อปิดกล่องข้อความบันทึก โปรแกรมจะแสดงหน้าจอ ดังรูป



ระบบการเคลื่อนย้ายสัตว์และซากสัตว์ผ่านระบบอิเล็กทรอนิกส์ (e-Movement)
เพื่อรองรับระบบเชื่อมโยงแลกเปลี่ยนข้อมูล (NSW)

ตารางข้อมูลสัตว์					
No.	Number	Species	Breed of Trade name		Sex
1	1 HEAD	CANINE	FRENCH BULLDOG AGE: 4 MONTHS. COLOR: BLACK MICROCHIP NO.933076400285401		FEMALE
2	1 HEAD	CANINE	FRENCH BULLDOG AGE: 4 MONTHS. COLOR: BLACK MICROCHIP NO.933076400535251		FEMALE

หน้าจอบันทึกข้อมูลสัตว์

ระบุ Request Form = “ซากสัตว์” จะต้องดำเนินการกรอกรายละเอียดข้อมูลเพิ่ม ดังรูปภาพ

Request Form: ซากสัตว์ Date of issue (ระบุปี พ.ศ.): 05/04/2562

Consignor Name: SUKIJ TANNERY LTD,PART.
Consignor Address: I111 MOO 1 SUKHUMVIT RD. KM.30 TAIBAN MUANG SAMUTPRAKARN 10280 THAILAND

Consignee Name: FUJIAN JINJIANGYONGFA LEATHER CO,LTD.
Consignee Address: KEMU INDUSTRIAL AREA ANHAI JINJIANG FUJIAN CHINA

Type of Loading: Sea Air Car Lorry Train Ship: TB656

Port of Loading: SUVARNABHUMI,THAILAND Port of Discharge: INCHEON, KOREA

Date of Shipment: APRIL 5, 2019 Example JANUARY 1, 2019

Producer: TB656

Remark:

Remark to Administrator: the goods specified above has/have been examined and found to the best of my knowledge and believe to be free from any evidence of infectious or contagious diseases

Buttons: บันทึก, ยกเลิก, คัดลอก, พิมพ์รายงาน, เอกสารแนบ

หน้าจอบันทึกข้อมูลแบบคำขอ Health certificate ซากสัตว์



กรอกข้อมูล Date of issue , Consignor Name , Consignor Address , Consignee Name , Consignee Address , Type of Loading (Sea , Air , Car , Lorry , Train) , Port of Loading , Port of Discharge , Date of shipment , Producer , Remark , Remark to Administrator

สินค้าชนิดซากสัตว์

No.	Masks and brands	Number and kind of packages	Description of goods	Net weight (Kg.)
ไม่มีข้อมูล				

หน้าจอบันทึกข้อมูลซากสัตว์

1. จากหน้าจอบันทึกข้อมูลซากสัตว์ คลิกปุ่ม **+ เพิ่มข้อมูล** เพื่อเพิ่มข้อมูลสินค้าชนิดซากสัตว์ โปรแกรมจะแสดงหน้าจอดังรูป

บันทึก/แก้ไขรายละเอียดสินค้าชนิดซากสัตว์

Marks and brands

Number

Kind of packages

Description of goods *

Net weight Kg.

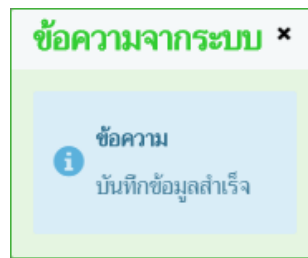
บันทึก ยกเลิก

หน้าจอเพิ่มข้อมูลสินค้าชนิดซากสัตว์

2. ทำการป้อนรายละเอียดต่าง ๆ ที่เกี่ยวกับข้อมูลสินค้าชนิดซากสัตว์ (เครื่องหมายดอกจันสีแดง (*) หมายถึงฟิลด์ที่จำเป็นต้องป้อนข้อมูล) ดังนี้
 - 2.1 ป้อน Marks and Brands , Number , Kind of packages , Description of goods , Net Weight
 - 2.2 ป้อน Kind of packages หรือ คลิกปุ่ม **▼** เพื่อเลือกข้อมูลจาก List รายการที่แสดง กรณีต้องการยกเลิกเงื่อนไขที่ระบุ ให้คลิกปุ่ม **×**
3. คลิกปุ่ม **× ยกเลิก** เพื่อยกเลิกการบันทึกข้อมูล
4. คลิกปุ่ม **บันทึก** เพื่อบันทึกข้อมูล โปรแกรมจะแสดงกล่องข้อความดังรูป



ระบบการเคลื่อนย้ายสัตว์และซากสัตว์ผ่านระบบอิเล็กทรอนิกส์ (e-Movement)
เพื่อรองรับระบบเชื่อมโยงแลกเปลี่ยนข้อมูล (NSW)



คลิกปุ่ม ✕ เพื่อปิดกล่องข้อความบันทึก โปรแกรมจะแสดงหน้าจอดังรูป

ตารางข้อมูลซากสัตว์					
No.	Masks and brands	Number and kind of packages	Description of goods	Net weight (Kg.)	
1	YF-NL 33 NO.	PALLETS	WET BLUE PIG SKINS	36,780.00	

หน้าจอบันทึกข้อมูลซากสัตว์

ระบุ Request Form = “สินค้าออกพระราชบัญญัติ” จะต้องดำเนินการกรอกรายละเอียดข้อมูลเพิ่ม
ดังรูปภาพ

Request Form	สินค้าออกพระราชบัญญัติ	Date of issue (ระบุปี พ.ศ.)	04/04/2562
Consignor Name	SINO SIAM BIOTECHNIQUE COMPANY LIMITED		
Consignor Address	69/5 MOO 1 CHONGSARIKA SUB-DISTRICT, PATANANIKOM DISTRICT, LOPBURI 15220 THAILAND		
Consignee Name	DONGCHENG BIOCHEMICAL(SUSA) INC.		
Consignee Address	1990 HARRISON AVE.CITY OF INDUSTRY, CA 91789, USA		
Type of Loading	<input type="radio"/> Sea <input checked="" type="radio"/> Air <input type="radio"/> Car <input type="radio"/> Lorry <input type="radio"/> Train	Airline	TB656
Port of Loading	SUARNABHUMI,THAILAND	Port of Discharge	INCHEON, KOREA
Date of Shipment	APRIL 5, 2019	Example	JANUARY 1, 2019
Producer	TB656		
Remark	1) THE EXPORTED MATERIAL CONTAINS AVIAN CHONDROITIN SULFATE DERIVED FROM AVIAN CARTILAGE;2) THE EXPORTED MATERIAL DOES NOT CONTAIN ANY OTHER ANIMAL DERIVED		
Remark to Administrator	the ___specified above has/have been examined and found to the best of my knowledge and <u>believe</u> to be free from any evidence of infectious or contagious diseases, and fit for human consumption.		

หน้าจอบันทึกข้อมูลแบบคำขอ Health certificate สินค้าออกพระราชบัญญัติ



กรอกข้อมูล Date of issue , Consignor Name , Consignor Address , Consignee Name , Consignee Address , Type of Loading (Sea , Air , Car , Lorry , Train) , Port of Loading , Port of Discharge , Producer , Remark , Remark to Administrator

สินค้าออกพระราชบัญญัติ

หน้าจอบันทึกข้อมูลสินค้าออกพระราชบัญญัติ

1. จากหน้าจอบันทึกข้อมูลสินค้าออกพระราชบัญญัติ คลิกปุ่ม **+ เพิ่มข้อมูล** เพื่อเพิ่มข้อมูลสินค้าออกพระราชบัญญัติ โปรแกรมจะแสดงหน้าจอดังรูป

หน้าจอเพิ่มข้อมูลสินค้าออกพระราชบัญญัติ

2. ทำการป้อนรายละเอียดต่าง ๆ ที่เกี่ยวกับข้อมูลสินค้าออกพระราชบัญญัติ (เครื่องหมายดอกจันสีแดง **(*)**) หมายถึง 필ด์ที่จำเป็นต้องป้อนข้อมูล) ดังนี้
 - 2.1. ป้อน Marks and Brands , Number , Kind of packages , Description of goods , Net Weight
 - 2.2. ป้อน Kind of packages หรือ คลิกปุ่ม **▼** เพื่อเลือกข้อมูลจาก List รายการที่แสดง กรณีต้องการยกเลิกเงื่อนไขที่ระบุ ให้คลิกปุ่ม **✕**
3. คลิกปุ่ม **✕ ยกเลิก** เพื่อยกเลิกการบันทึกข้อมูล
4. คลิกปุ่ม **บันทึก** เพื่อบันทึกข้อมูล โปรแกรมจะแสดงกล่องข้อความดังรูป



ระบบการเคลื่อนย้ายสัตว์และซากสัตว์ผ่านระบบอิเล็กทรอนิกส์ (e-Movement)
เพื่อรองรับระบบเชื่อมโยงแลกเปลี่ยนข้อมูล (NSW)



คลิกปุ่ม **×** เพื่อปิดกล่องข้อความบันทึก โปรแกรมจะแสดงหน้าจอดังรูป

No.	Masks and brands	Number and kind of packages	Description of goods	Net weight (Kg.)
1	CHONDROITIN SULFATE SODIUM BATCH NO. DCS1802521, DCS1803511M	400.00 PACKAGES	10000 KGS CHONDROITIN SULFATE SODIUM 90% AVIAN INVOICE NUMBER: 2018SSBC-025	10,000.00

หน้าจอบันทึกข้อมูลสินค้าออกพระราชบัญญัติ

ระบุ Request Form = “หย้าแห้ง”




สินค้าชนิดหย้าแห้ง

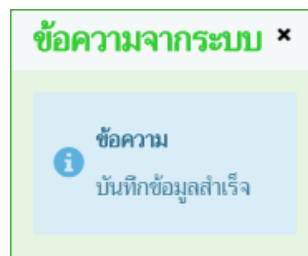
หน้าจอบันทึกข้อมูลหย้าแห้ง

1. จากหน้าจอบันทึกข้อมูลหย้าแห้ง คลิกปุ่ม **+ เพิ่มข้อมูล** เพื่อเพิ่มข้อมูลสินค้าชนิดหย้าแห้ง โปรแกรมจะแสดงหน้าจอดังรูป

หน้าจอเพิ่มข้อมูลสินค้าชนิดหย้าแห้ง



2. ทำการป้อนรายละเอียดต่าง ๆ ที่เกี่ยวกับข้อมูลสินค้าชนิดหญ้าแห้ง (เครื่องหมายดอกจันสีแดง (*) หมายถึง 필ด์ที่จำเป็นต้องป้อนข้อมูล) ดังนี้
 - 2.1. ป้อน Marks and Brands , Number , Description of goods , Gross Weight , Net Weight
 - 2.2. ป้อน Kind of packages หรือ คลิกปุ่ม  เพื่อเลือกข้อมูลจาก List รายการที่แสดง กรณีต้องการยกเลิกเงื่อนไขที่ระบุ ให้คลิกปุ่ม ✕
3. คลิกปุ่ม  ยกเลิก เพื่อยกเลิกการบันทึกข้อมูล
4. คลิกปุ่ม  บันทึก เพื่อบันทึกข้อมูล โปรแกรมจะแสดงกล่องข้อความดังรูป





คลิกปุ่ม ✕ เพื่อปิดกล่องข้อความบันทึก โปรแกรมจะแสดงหน้าจอ ดังรูป

No.	Masks and brands	Number and kind of packages	Description of goods	Gross weight (Kg.)	Net weight (Kg.)
1	Marks and brands	1.00 CARTON	Description of goods	10.00	10.00

หน้าจอบันทึกข้อมูลหญ้าแห้ง

➤ **การแก้ไขข้อมูล** มีรายละเอียดดังต่อไปนี้

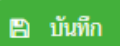

ข้อมูลรายละเอียดแบบฟอร์มคำขอ Health certificate

1. จากหน้าจอบันทึกข้อมูลรายละเอียดแบบฟอร์มคำขอ Health certificate สามารถทำการแก้ไขข้อมูลหลักที่ต้องการ เช่น Date of issue (ระบุปี พ.ศ.) , Exporter Name , Exporter Address , Importer Name , Importer Address , Type of Loading , Port of Loading , Remark , Remark to Administrator เป็นต้น
2. คลิกปุ่ม  ยกเลิก เพื่อยกเลิกการบันทึกข้อมูลที่แก้ไข
3. คลิกปุ่ม  บันทึก เพื่อบันทึกข้อมูลที่แก้ไข โปรแกรมจะแสดงกล่องข้อความ “แก้ไขข้อมูลสำเร็จ”



คลิกปุ่ม ✕ เพื่อปิดกล่องข้อความการแก้ไขข้อมูล

สินค้าชนิดสัตว์

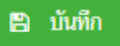

1. คลิกเลือกรายการที่ต้องการสามารถทำการแก้ไขข้อมูลรายละเอียดสินค้าชนิดสัตว์ เช่น Number , Species , Breed or Trade name , Sex เป็นต้น

2. คลิกปุ่ม  เพื่อบันทึกข้อมูลที่แก้ไข โปรแกรมจะแสดงกล่องข้อความ “แก้ไขข้อมูลสำเร็จ”
คลิกปุ่ม  เพื่อปิดกล่องข้อความการแก้ไขข้อมูล

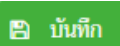

สินค้าชนิดซากสัตว์

1. คลิกเลือกรายการที่ต้องการสามารถทำการแก้ไขข้อมูลชนิดซากสัตว์ เช่น Marks and Brands , Number , Kind of packages , Description of goods , Kind of packages , Net Weight เป็นต้น
2. คลิกปุ่ม  เพื่อบันทึกข้อมูลที่แก้ไข โปรแกรมจะแสดงกล่องข้อความ “แก้ไขข้อมูลสำเร็จ”
คลิกปุ่ม  เพื่อปิดกล่องข้อความการแก้ไขข้อมูล

สินค้าออกพระราชบัญญัติ

1. คลิกเลือกรายการที่ต้องการสามารถทำการแก้ไขข้อมูลสินค้าออกพระราชบัญญัติ เช่น Marks and Brands , Number , Kind of packages , Description of goods , Kind of packages , Net Weight เป็นต้น
2. คลิกปุ่ม  เพื่อบันทึกข้อมูลที่แก้ไข โปรแกรมจะแสดงกล่องข้อความ “แก้ไขข้อมูลสำเร็จ”
คลิกปุ่ม  เพื่อปิดกล่องข้อความการแก้ไขข้อมูล

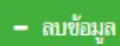
สินค้าชนิดหญ้าแห้ง

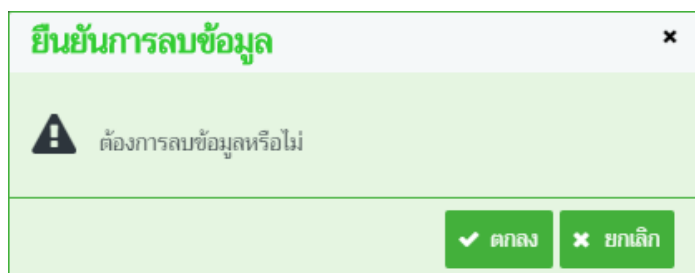
1. คลิกเลือกรายการที่ต้องการสามารถทำการแก้ไขข้อมูลสินค้าชนิดหญ้าแห้ง เช่น Marks and Brands , Number , Kind of packages , Description of goods , Gross Weight , Net Weight เป็นต้น
2. คลิกปุ่ม  เพื่อบันทึกข้อมูลที่แก้ไข โปรแกรมจะแสดงกล่องข้อความ “แก้ไขข้อมูลสำเร็จ”
คลิกปุ่ม  เพื่อปิดกล่องข้อความการแก้ไขข้อมูล

- การลบข้อมูล มีรายละเอียดดังต่อไปนี้

ข้อมูลรายละเอียดแบบฟอร์มคำขอ Health certificate

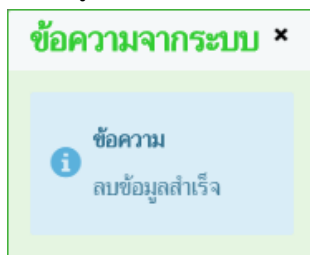
สินค้าชนิดสัตว์

1. คลิกที่ช่องว่าง เพื่อแสดงสัญลักษณ์ หน้าข้อมูลที่ต้องการลบ จากตารางผลการค้นหา (สามารถเลือกได้หลายรายการ)
2. คลิกปุ่ม  เพื่อลบข้อมูลที่เลือกบนหัวตาราง โปรแกรมจะแสดงกล่องข้อความยืนยันการลบข้อมูลดังรูป





3. คลิกปุ่ม  เพื่อยกเลิกการลบข้อมูล

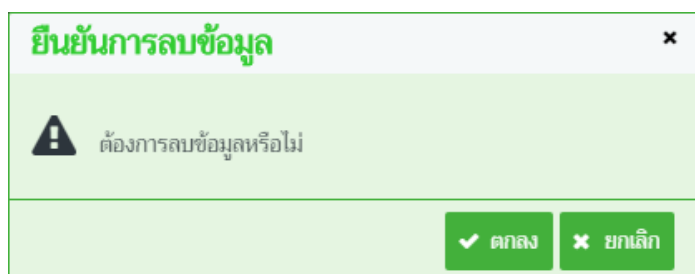
4. คลิกปุ่ม  เพื่อยืนยันการลบข้อมูล โปรแกรมจะแสดงกล่องข้อความดังรูป





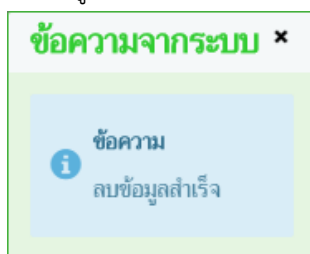
คลิกปุ่ม  เพื่อปิดกล่องข้อความลบข้อมูล

สินค้าชนิดซากสัตว์

1. คลิกที่ช่องว่าง เพื่อแสดงสัญลักษณ์  หน้าข้อมูลที่ต้องการลบ จากตารางผลการค้นหา (สามารถเลือกได้หลายรายการ)
2. คลิกปุ่ม  เพื่อลบข้อมูลที่เลือกบนหัวตาราง โปรแกรมจะแสดงกล่องข้อความยืนยันการลบข้อมูลดังรูป





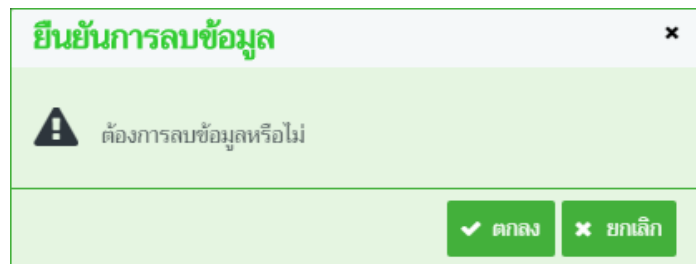
3. คลิกปุ่ม  เพื่อยกเลิกการลบข้อมูล
4. คลิกปุ่ม  เพื่อยืนยันการลบข้อมูล โปรแกรมจะแสดงกล่องข้อความดังรูป



คลิกปุ่ม  เพื่อปิดกล่องข้อความลบข้อมูล

สินค้านอกพระราชบัญญัติ

1. คลิกที่ช่องว่าง เพื่อแสดงสัญลักษณ์  หน้าข้อมูลที่ต้องการลบ จากตารางผลการค้นหา (สามารถเลือกได้หลายรายการ)
2. คลิกปุ่ม  เพื่อลบข้อมูลที่เลือกบนหัวตาราง โปรแกรมจะแสดงกล่องข้อความยืนยันการลบข้อมูลดังรูป



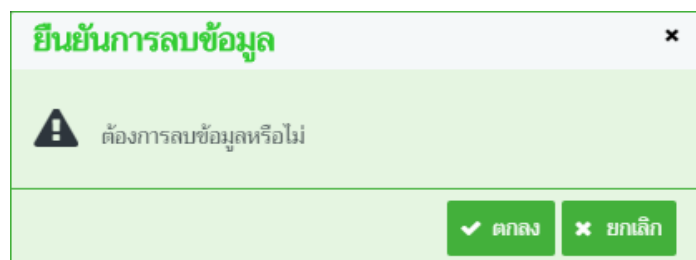
3. คลิกปุ่ม **ยกเลิก** เพื่อยกเลิกการลบข้อมูล
4. คลิกปุ่ม **ตกลง** เพื่อยืนยันการลบข้อมูล โปรแกรมจะแสดงกล่องข้อความดังรูป



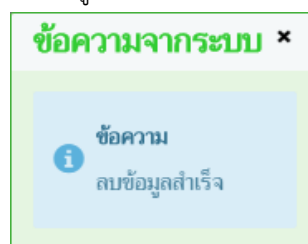
คลิกปุ่ม **✕** เพื่อปิดกล่องข้อความลบข้อมูล

สินค้าชนิดหญ้าแห้ง

1. คลิกที่ช่องว่าง เพื่อแสดงสัญลักษณ์ หน้าข้อมูลที่ต้องการลบ จากตารางผลการค้นหา (สามารถเลือกได้หลายรายการ)
2. คลิกปุ่ม **ลบข้อมูล** เพื่อลบข้อมูลที่เลือกบนหัวตาราง โปรแกรมจะแสดงกล่องข้อความยืนยันการลบข้อมูลดังรูป



3. คลิกปุ่ม **ยกเลิก** เพื่อยกเลิกการลบข้อมูล
4. คลิกปุ่ม **ตกลง** เพื่อยืนยันการลบข้อมูล โปรแกรมจะแสดงกล่องข้อความดังรูป

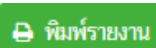


คลิกปุ่ม **✕** เพื่อปิดกล่องข้อความลบข้อมูล



➤ การพิมพ์รายงาน

1. จากหน้าจอบันทึกข้อมูลแบบคำขอ Health certificate ระบุ Request Form = “ซากสัตว์” คลิกปุ่ม



โปรแกรมจะแสดงหน้าจอดังรูป

NO.62105111280006

MINISTRY OF AGRICULTURE & CO-OPERATIVES
DEPARTMENT OF LIVESTOCK DEVELOPMENT THAILAND
VETERINARY HEALTH CERTIFICATE REQUEST FORM

Export of Animals & Birds

Name & Address of Exporter		Name & Address of Importer	
MR. EMMANUEL FERRY SUALIBIO BANGKOK, THAILAND.		MR. EMMANUEL FERRY SUALIBIO THE PHILIPPINES, VIA REPUBLIC OF KOREA	
Species	Breed or Trade name	Sex	Number
CANINE	FRENCH BULLDOG AGE: 4 MONTHS. COLOR: BLACK MICROCHIP NO.933076400535251	FEMALE	1 HEAD
CANINE	FRENCH BULLDOG AGE: 4 MONTHS. COLOR: BLACK MICROCHIP NO.933076400285401	FEMALE	1 HEAD

Means of Transportation Ship

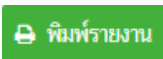
ข้าพเจ้าขอรับรองว่าจะปฏิบัติตามระเบียบและเงื่อนไขของกรมปศุสัตว์ทุกประการ
I here by certify that I will follow every ser rule an condition of Department of Livestock Development

ลงชื่อ ผู้ขออนุญาต
sign Applicant



ระบบการเคลื่อนย้ายสัตว์และซากสัตว์ผ่านระบบอิเล็กทรอนิกส์ (e-Movement)
เพื่อรองรับระบบเชื่อมโยงแลกเปลี่ยนข้อมูล (NSW)

2. จากหน้าจอบันทึกข้อมูลแบบคำขอ Health certificate ระบุ Request Form = “ซากสัตว์” คลิกปุ่ม



โปรแกรมจะแสดงหน้าจอดังรูป

Page 1 of 1

NO. 62105111280020

Consignor SUKJ TANNERY LTD,PART. 1111 MOO 1 SUKHUMVIT RD. KM.30 TAIBAN MUANG SAMUTPRAKARN 10280 THAILAND		MINISTRY OF AGRICULTURE & CO-OPERATIVES DEPARTMENT OF LIVESTOCK DEVELOPMENT THAILAND VETERINARY HEALTH CERTIFICATE FOR ANIMAL REMAINS REQUEST FORM	
Consignee FUJIAN JINJIANGYONGFA LEATHER CO.,LTD. KEMU INDUSTRIAL AREA ANHAI JINJIANG FUJIAN CHINA			
Air Plane TB656		Date of departure	
Port of loading SUVARNABHUMI, THAILAND		Port of discharge INCHEON, KOREA	
Marks and brands	Number and Kind of packages	Description of goods	Net Weight (Kg.)
YF-NL 33 NO.	16.00 PACKAGES	WET BLUE PIG SKINS	36,780.00
Total	16.00		36,780.00


I hereby certify that the specified above has/have been examined and found to the best of my knowledge and believed to be free from any evidence of infectious or contagious diseases.

Signature
Authorized Veterinary Officer
Bureau of Disease Control and Veterinary Services

Producer TB656
Remarks



ระบบการเคลื่อนย้ายสัตว์และซากสัตว์ผ่านระบบอิเล็กทรอนิกส์ (e-Movement)
เพื่อรองรับระบบเชื่อมโยงแลกเปลี่ยนข้อมูล (NSW)

3. จากหน้าจอบันทึกข้อมูลแบบคำขอ Health certificate ระบุ Request Form = “สินค้าออก
พระราชบัญญัติ” คลิกปุ่ม  **เพิ่มไฟล์งาน** โปรแกรมจะแสดงหน้าจอดังรูป

Page 1 of 1

Consignor SINO SIAM BIOTECHNIQUE COMPANY LIMITED 69/5 MOO 1 CHONGSARIKA SUB-DISTRICT, PATANANIKOM DISTRICT, LOPBURI 15220 THAILAND		NO. 6210511280021	
Consignee DONGCHENG BIOCHEMICALS(USA) INC. 1990 HARRISON AVE.CITY OF INDUSTRY, CA 91789, USA		MINISTRY OF AGRICULTURE & CO-OPERATIVES DEPARTMENT OF LIVESTOCK DEVELOPMENT THAILAND	
Airline TB656		Date of departure	
Port of loading SUVARNABHUMI, THAILAND		Port of discharge INCHEON, KOREA	
Marks and brands	Number and Kind of packages	Description of goods	Net Weight (Kg.)
CHONDROITIN SULFATE SODIUM BATCH NO. DCS1802521, DCS1803511M	400.00 BALES	10000 KGS CHONDROITIN SULFATE SODIUM 90% AVIAN INVOICE NUMBER: 20185\$BC-025	10,000.00
Total	400.00		10,000.00

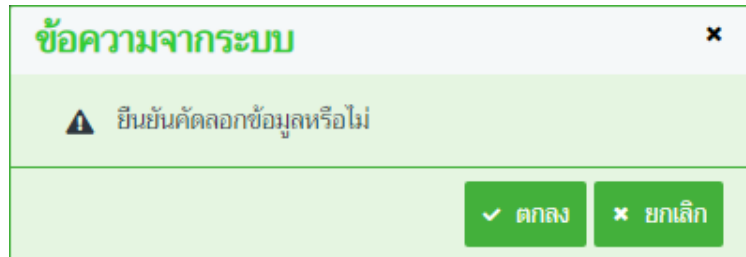
ข้าพเจ้าขอรับรองว่าจะปฏิบัติตามระเบียบและเงื่อนไขของกรมปศุสัตว์ทุกประการ
I here by certify that I will follow every ser rule an condition of Department of Livestock Development

ลงชื่อ ผู้ขออนุญาต
sign Applicant

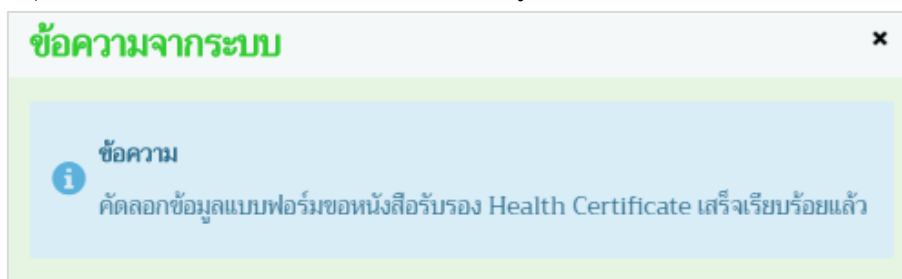
Producer TB656

➤ การคัดลอกข้อมูล

1. คลิกปุ่ม **คัดลอก** เพื่อทำการคัดลอกข้อมูล โปรแกรมจะแสดงกล่องข้อความดังรูป



2. คลิกปุ่ม **ยกเลิก** เพื่อยกเลิกการคัดลอกข้อมูล
3. คลิกปุ่ม **ตกลง** โปรแกรมจะแสดงกล่องข้อความดังรูป



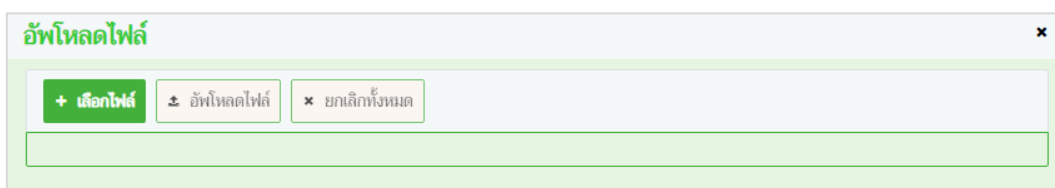
➤ การแนบเอกสาร

1. จากหน้าจอบันทึกข้อมูลแบบคำขอ Health certificate คลิกปุ่ม **เอกสารแนบ** เพื่อเพิ่มเอกสาร โปรแกรมจะแสดงหน้าจอ ดังรูป



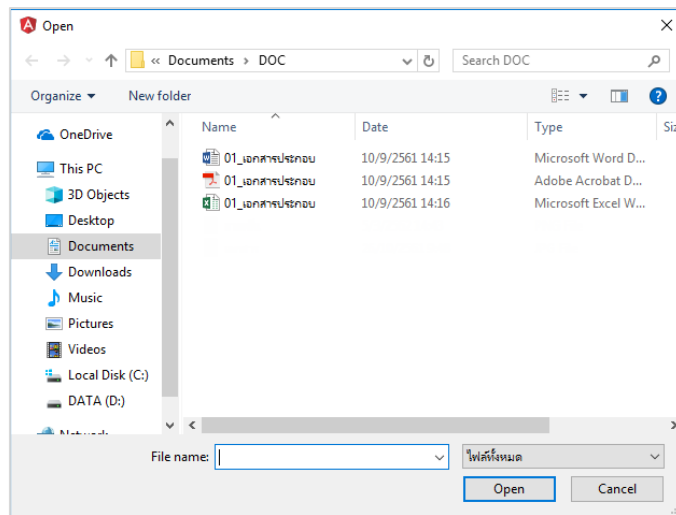
หน้าจอเอกสารแนบ

2. คลิกปุ่ม **+ เพิ่มไฟล์** เพื่อเพิ่มข้อมูลย่อย โปรแกรมจะแสดงหน้าจอ ดังรูป

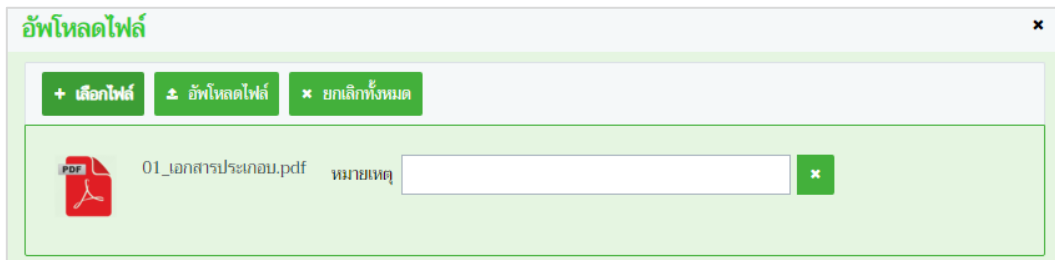


หน้าจอเพิ่มเอกสารแนบ

3. คลิกปุ่ม **+ เลือกไฟล์** เพื่อเลือกไฟล์เอกสารแนบ ดังรูป

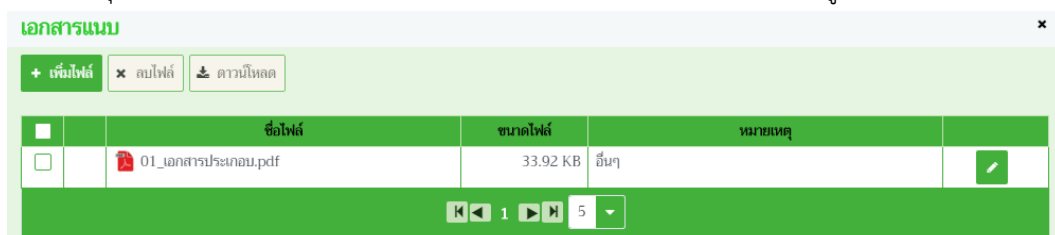


- 3.1 ให้ผู้ใช้เลือกไฟล์เอกสารที่ต้องการ
- 3.2 คลิกปุ่ม **Cancel** เพื่อยกเลิกไฟล์เอกสาร
- 3.3 คลิกปุ่ม **Open** เพื่อแนบไฟล์เอกสาร โปรแกรมจะแสดงหน้าจอ ดังรูป




หน้าจออัปโหลดไฟล์เอกสาร

- 3.4 ป้อนรายละเอียดต่างๆ ดังนี้
- 3.5 ป้อนหมายเหตุ
- 3.6 คลิกปุ่ม **×** เพื่อลบไฟล์เอกสาร
- 3.7 คลิกปุ่ม **×** ยกเลิกทั้งหมด เพื่อยกเลิกทั้งหมด
4. คลิกปุ่ม **อัปโหลดไฟล์** เพื่ออัปโหลดไฟล์เอกสาร โปรแกรมจะแสดงหน้าจอ ดังรูป






หน้าจอบันทึกเอกสารแนบ



- 4.1 คลิกเลือกรายการที่ต้องการกรณีต้องการแก้ไขข้อมูล คลิกปุ่ม  บรรทัดหลังรายการที่ต้องการแก้ไข
- 4.2 กรณีต้องการลบไฟล์ หรือ ดาวน์โหลด ให้คลิกที่ช่องว่าง เพื่อแสดงสัญลักษณ์ หน้าข้อมูลที่ต้องการโปรแกรมจะแสดงหน้าจอดังรูป



5. คลิกปุ่ม  **ดาวน์โหลด** เมื่อต้องการดาวน์โหลดไฟล์เอกสาร
6. คลิกปุ่ม  **ลบไฟล์** เมื่อต้องการลบไฟล์เอกสาร
- คลิกปุ่ม  เพื่อปิดกล่องข้อความ

➤ การออกจากโปรแกรม

- คลิกปุ่ม  เพื่อย้อนกลับเข้าสู่เมนู



บันทึกหนังสือรับรองสุขภาพสัตว์ และสุขภาพศาสตร์ซากสัตว์ (Health Certificate) (Emm21i090)

วัตถุประสงค์

เพื่อออกใบรับรองสุขภาพสัตว์ ซากสัตว์ ให้กับทางผู้ประกอบการ โดยสัตวแพทย์ประจำด่านกักกันสัตว์ต้นทาง

การใช้โปรแกรม

ระบบการเคลื่อนย้ายสัตว์และซากสัตว์ผ่านระบบอิเล็กทรอนิกส์ (e-Movement) >> คลิก Health Certificate (หนังสือรับรองสุขภาพสัตว์ และสุขภาพศาสตร์ซากสัตว์) >> คลิก บันทึก >> คลิก บันทึกหนังสือรับรองสุขภาพสัตว์ และสุขภาพศาสตร์ซากสัตว์ (Health Certificate) โปรแกรมจะแสดงหน้าจอตั้งรูป

เงื่อนไขหรือข้อจำกัด

- สัตวแพทย์ประจำด่านกักกันสัตว์ต้นทาง จะต้องมียุทธศาสตร์ผู้ใช้งานในระบบ
- มียุทธศาสตร์แบบคำขอใบรับรองสุขภาพสัตว์ ซากสัตว์ (Health Certificate) ในระบบตามหน่วยงานที่ผู้ประกอบการยื่นเรื่อง และผ่านการรับคำขอเรียบร้อยแล้ว แต่ยังไม่ได้ออกใบรับรองสุขภาพสัตว์ ซากสัตว์ (Health Certificate)

Emm21i090 : บันทึกหนังสือรับรองสุขภาพสัตว์ และสุขภาพศาสตร์ซากสัตว์ (Health Certificate)

เงื่อนไขการค้นหา

Date of issue From: 01/04/2562 To: 01/04/2562

Form Type *

Certificate No Request No

Consignor Name

Consignee Name

ค้นหา ยกเลิก

+ เพิ่มข้อมูล

ตรวจสอบข้อมูลหนังสือรับรองสุขภาพสัตว์ และสุขภาพศาสตร์ซากสัตว์ (Health Certificate)

หน้าที่ 1/0 รายการที่ 1-0/0

Seq	Certificate No	Consignor Name	Consignee Name
ไม่มีข้อมูล			

กองสารวัตรและกักกัน ศูนย์ราชการกรมปศุสัตว์ 91 หมู่ 4 ตำบลบางกะดี อำเภอเมืองปทุมธานี จังหวัดปทุมธานี 12000
เบอร์โทรศัพท์ 0-2501-3473-5 ต่อ 106 Email emove@dld.go.th Department Of Livestock Development ©2018, All Rights Reserved.

หน้าจอเริ่มต้น


เมื่อผู้ใช้คลิกเข้าสู่หน้าจอแล้ว โปรแกรมจะแสดงหน้าจอค้นหา เพื่อให้ผู้ใช้ทำการเพิ่มหรือค้นหาข้อมูลได้ ซึ่งวิธีการทำงานของแต่ละส่วนมีดังนี้



วิธีการใช้งานโปรแกรม

➤ การค้นหาข้อมูล

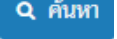
1. ทำการระบุเงื่อนไขที่ต้องการ (เครื่องหมายดอกจันสีแดง (*) หมายถึง 필ด์ที่จำเป็นต้องป้อนข้อมูล) ดังนี้

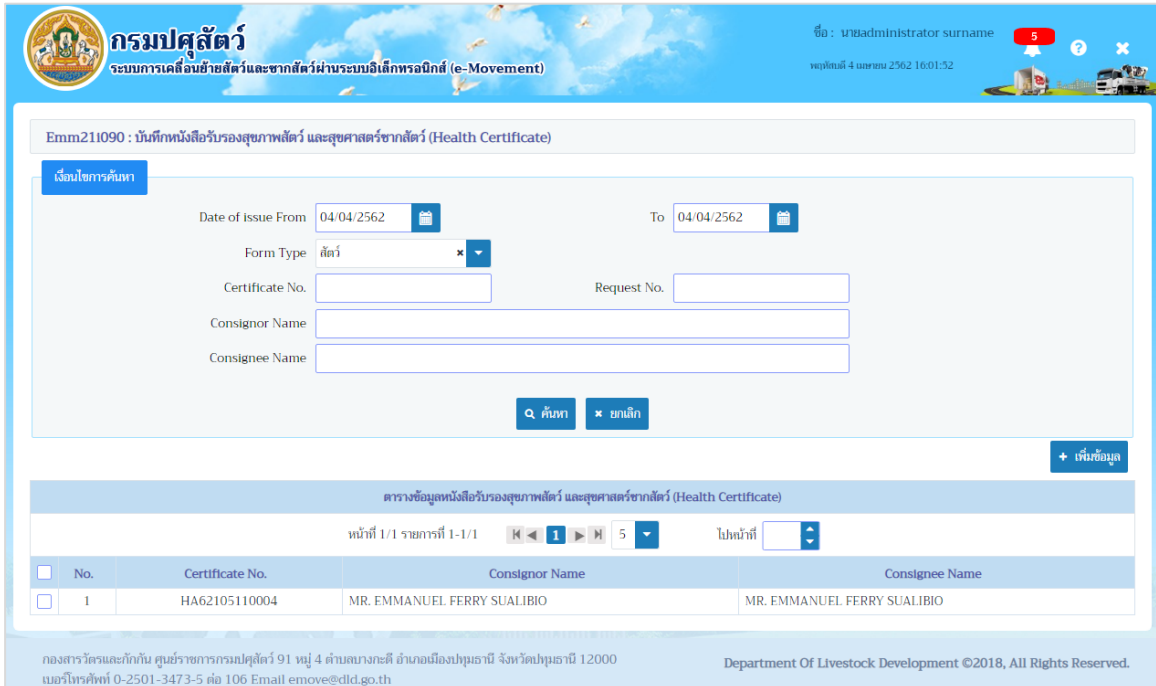
1.1. ป้อน Date of issue From , To หรือ คลิกปุ่ม  เพื่อเลือกวันที่จากตารางปฏิทิน

1.2. คลิกปุ่ม  เพื่อเลือกข้อมูล Form Type จาก List รายการที่แสดง

1.3. ป้อน Certificate No, Request No, Consignor Name, Consignee Name

คลิกปุ่ม  ยกเลิก เพื่อยกเลิกเงื่อนไขที่ระบุ

2. คลิกปุ่ม  ค้นหา เพื่อทำการค้นหาข้อมูล โปรแกรมจะแสดงหน้าจอดังรูป



Emm211090 : บันทึกหนังสือรับรองสุขภาพสัตว์ และสุขภาพซากสัตว์ (Health Certificate)

เงื่อนไขการค้นหา

Date of issue From 04/04/2562 To 04/04/2562

Form Type สัตว์

Certificate No. Request No.

Consignor Name

Consignee Name

ค้นหา ยกเลิก

+ เพิ่มข้อมูล

ตารางข้อมูลหนังสือรับรองสุขภาพสัตว์ และสุขภาพซากสัตว์ (Health Certificate)

หน้าที่ 1/1 รายการที่ 1-1/1

No.	Certificate No.	Consignor Name	Consignee Name
1	HA62105110004	MR. EMMANUEL FERRY SUALIBIO	MR. EMMANUEL FERRY SUALIBIO

กองสารวัตรและกักกัน ศูนย์ราชการกรมปศุสัตว์ 91 หมู่ 4 ตำบลบางกะดี อำเภอเมืองปทุมธานี จังหวัดปทุมธานี 12000
เบอร์โทรศัพท์ 0-2501-3473-5 ต่อ 106 Email emove@dld.go.th


Department Of Livestock Development ©2018, All Rights Reserved.

หน้าจอแสดงผลข้อมูล

หลังจากที่ผู้ใช้ทำการค้นหาข้อมูลเรียบร้อยแล้ว จึงทำการเลือกว่าต้องการจะเพิ่ม แก้ไข หรือ ลบข้อมูล ซึ่งขั้นตอนการทำงานแต่ละส่วนมีดังนี้

➤ การเพิ่มข้อมูล มีรายละเอียดดังต่อไปนี้

รายละเอียดของใบรับรองสุขภาพสัตว์ ซากสัตว์ (Health Certificate)

1. จากหน้าจอแสดงผลข้อมูล คลิกปุ่ม  เพิ่มข้อมูล เพื่อเพิ่มข้อมูล โปรแกรมจะแสดงหน้าจอดังรูป



ระบบการเคลื่อนย้ายสัตว์และซากสัตว์ผ่านระบบอิเล็กทรอนิกส์ (e-Movement)
เพื่อรองรับระบบเชื่อมโยงแลกเปลี่ยนข้อมูล (NSW)

กรมปศุสัตว์ ระบบการเคลื่อนย้ายสัตว์และซากสัตว์ผ่านระบบอิเล็กทรอนิกส์ (e-Movement) ชื่อ : นายadministrator surname 3 1 มกราคม 2562 13:05:57

Emm211090 : บันทึกหนังสือรับรองสุขภาพสัตว์ และสุขภาพสัตว์ (Health Certificate) > บันทึก

Health Certificate

Certificate Type: สัตว์ Request No. * [input] [search]

Certificate No. [input] Date of issue [input] [calendar]

Exporter Name [input]

Exporter Address [input]

Importer Name [input]

Importer Address [input]

Means of Transportation: Sea Air Car Lorry Train

Port of Loading [input] [search]

Remark [input]

I hereby certify that [input]

Endorser




Name [input]

Position [input]

[button] บันทึก [button] * ยกเลิก

กองสารวัตรและกักกัน ศูนย์ราชการกรมปศุสัตว์ 91 หมู่ 4 ตำบลบางกะดี อำเภอเมืองปทุมธานี จังหวัดปทุมธานี 12000
เบอร์โทรศัพท์ 0-2501-3473-5 ต่อ 106 Email emove@dld.go.th Department Of Livestock Development ©2018, All Rights Reserved.

หน้าจอเพิ่มข้อมูล

2. ทำการป้อนรายละเอียดต่าง ๆ (เครื่องหมายดอกจันสีแดง (*) หมายถึง 필ด์ที่จำเป็นต้องป้อนข้อมูล) ดังนี้
 - 2.1. คลิกปุ่ม  เพื่อเลือกข้อมูล Certificate Type จาก List รายการที่แสดง
 - 2.2. ป้อน Request No หรือ คลิกปุ่ม  เพื่อเลือกข้อมูลจากตาราง กรณีต้องการยกเลิกเงื่อนไขที่ระบุ ให้คลิกปุ่ม  โปรแกรมจะแสดงหน้าจอดังรูป



ระบบการเคลื่อนย้ายสัตว์และซากสัตว์ผ่านระบบอิเล็กทรอนิกส์ (e-Movement)
เพื่อรองรับระบบเชื่อมโยงแลกเปลี่ยนข้อมูล (NSW)

Health Certificate

Certificate Type: สัตว์ Request No.: 62105111280006
Certificate No.: [] Date of issue: 04/04/2562
Exporter Name: MR. EMMANUEL FERRY SUALIBIO
Exporter Address: BANGKOK, THAILAND.
Importer Name: MR. EMMANUEL FERRY SUALIBIO
Importer Address: THE PHILIPPINES. VIA REPUBLIC OF KOREA
Means of Transportation: Sea Air Car Lorry Train
Port of Loading: LATKRABANG/LAEMCHABANG, THAILAND (Sea)
Remark: (This certificate is valid 10 days after issuance) I further certify that the animal(s) is/are vaccinated Against RABIES On AUG 23, 2018. Against DHA2PPV/L On AUG 23, 2018. DETICK AND DEWORMING BY REVOLUTION ON SEP 22, 2018.
I hereby certify that []
Endorser
Name * []
Position * []

- ระบบแสดงรายละเอียดของใบรับรองสุขภาพสัตว์ (Health Certificate) เกี่ยวกับสัตว์ เช่น Date of issue, Exporter Name, Exporter Address, Importer Name, Importer Address, Means of Transportation (Sea, Air, Car, Lorry, Train), Port of Loading (Ship, Airline, Car, Lorry, Train), Remark, I hereby certify that จากผลการค้นหาข้อมูล Request No โดยอัตโนมัติ ผู้ใช้สามารถแก้ไขหรือเพิ่มเติมรายละเอียดข้อมูลได้ ดังนี้

2.3. ป้อน Date of issue หรือ คลิกปุ่ม เพื่อเลือกวันที่จากตารางปฏิทิน

2.4. ป้อน Exporter Name, Exporter Address, Importer Name, Importer Address, Remark, I hereby certify that

2.5. คลิก เพื่อเลือกข้อมูล Means of Transportation (Sea, Air, Car, Lorry, Train)



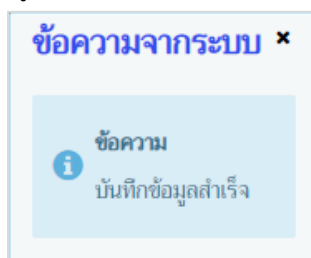
2.6. ป้อน Port of Loading หรือ คลิกปุ่ม  เพื่อเลือกข้อมูลจากรายการ กรณีต้องการยกเลิกเงื่อนไขที่ระบุ ให้คลิกปุ่ม 







Endorser

2.7. ป้อน Name , Position

3. คลิกปุ่ม  ยกเลิก เพื่อยกเลิกการบันทึกข้อมูล

4. คลิกปุ่ม  บันทึก เพื่อบันทึกข้อมูล โปรแกรมจะแสดงกล่องข้อความดังรูป



คลิกปุ่ม  เพื่อปิดกล่องข้อความบันทึก โปรแกรมจะแสดงหน้าจอตั้งรูป (หมายเหตุ หลังจากคลิกปุ่มบันทึก จะปรากฏปุ่ม ,  ยกเลิก,  Preview,  พิมพ์รายงาน,  เอกสารแบบ และแสดง "Certificate No" ให้อัตโนมัติ)



ระบบการเคลื่อนย้ายสัตว์และซากสัตว์ผ่านระบบอิเล็กทรอนิกส์ (e-Movement)
เพื่อรองรับระบบเชื่อมโยงแลกเปลี่ยนข้อมูล (NSW)

กรมปศุสัตว์
ระบบการเคลื่อนย้ายสัตว์และซากสัตว์ผ่านระบบอิเล็กทรอนิกส์ (e-Movement)

ชื่อ : นายadministrator surname

พฤษภาคม 4 2562 14:36:59

Emm211090 : บันทึกหนังสือรับรองสุขภาพสัตว์ และสุขภาพสัตว์ (Health Certificate) > บันทึก

Health Certificate

Certificate Type: สัตว์

Certificate No.: HA62105110004

Exporter Name: MR. EMMANUEL FERRY SUALIBIO

Exporter Address: BANGKOK, THAILAND.

Importer Name: MR. EMMANUEL FERRY SUALIBIO

Importer Address: THE PHILIPPINES, VIA REPUBLIC OF KOREA

Request No.: 62105111280006

Date of issue: 04/04/2562

Means of Transportation: Sea Air Car Lorry Train

Port of Loading: LATKRABANG/LAEMCHABANG, THAILAND (Sea)

Remark: (This certificate is valid 10 days after issuance) I further certify that the animal(s) is/are vaccinated Against RABIES On AUG 23, 2018. Against DHA2PPV/L On AUG 23,2018. DETICK AND DEWORMING BY REVOLUTION ON SEP 22,2018.

I hereby certify that

Endorser

Name: Prakon

Position: Customs Officer

บันทึก
ยกเลิก
Preview
พิมพ์รายงาน
เอกสารแนบ

+ เพิ่มข้อมูล
- ลบข้อมูล

ตารางข้อมูลสัตว์

หน้าที่ 1/1 รายการที่ 1-2/2

No.	Number	Species	Breed of Trade name	Sex	
<input type="checkbox"/>	1	1 HEAD	CANINE	FRENCH BULLDOG AGE: 4 MONTHS. COLOR: BLACK MICROCHIP NO.933076400535251	FEMALE
<input type="checkbox"/>	2	1 HEAD	CANINE	FRENCH BULLDOG AGE: 4 MONTHS. COLOR: BLACK MICROCHIP NO.933076400285401	FEMALE

กองสารวัตรและกักกัน ศูนย์ราชการกรมปศุสัตว์ 91 หมู่ 4 ตำบลบางกะปิ อำเภอเมืองปทุมธานี จังหวัดปทุมธานี 12000
เบอร์โทรศัพท์ 0-2501-3473-5 ต่อ 106 Email emove@dld.go.th

Department Of Livestock Development ©2018, All Rights Reserved.

หน้าจอบันทึกข้อมูล



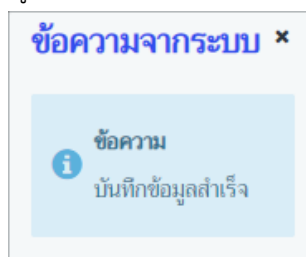
5. คลิกปุ่ม **เพิ่มรายการใหม่** เพื่อเพิ่มใบคำขอรับรองสุขภาพสัตว์ ซากสัตว์ (Health Certificate) ที่ผ่านการรับคำขอ เพื่อมาออกหนังสือรับรองสุขภาพสัตว์ ซากสัตว์ (Health Certificate) รายการใหม่
6. คลิกปุ่ม **Preview** เพื่อดูตัวอย่างใบคำขอรับรองสุขภาพสัตว์ ซากสัตว์ (Health Certificate)

ข้อมูลชนิดสัตว์ (สามารถกรอกข้อมูลสัตว์ กรณีที่ระบุ Certificate Type = 'สัตว์')

1. จากหน้าจอบันทึกข้อมูล คลิกปุ่ม **+ เพิ่มข้อมูล** เพื่อเพิ่มข้อมูลสัตว์ โปรแกรมจะแสดงหน้าจอ ดังรูป

หน้าจอเพิ่มข้อมูลรายละเอียดสินค้าชนิดสัตว์

2. ทำการป้อนรายละเอียดต่าง ๆ (เครื่องหมายดอกจันสีแดง (*) หมายถึง 필ด์ที่จำเป็นต้องป้อนข้อมูล) ดังนี้
 - 2.1. ป้อน Number, Species, Breed of Trade name, Sex
3. คลิกปุ่ม **ยกเลิก** เพื่อยกเลิกการบันทึกข้อมูล
4. คลิกปุ่ม **บันทึก** เพื่อบันทึกข้อมูล โปรแกรมจะแสดงกล่องข้อความ ดังรูป



คลิกปุ่ม **×** เพื่อปิดกล่องข้อความบันทึก



ระบบการเคลื่อนย้ายสัตว์และซากสัตว์ผ่านระบบอิเล็กทรอนิกส์ (e-Movement)
เพื่อรองรับระบบเชื่อมโยงแลกเปลี่ยนข้อมูล (NSW)

ข้อมูลซากสัตว์ (สามารถกรอกข้อมูลซากสัตว์ กรณีที่ระบุ Certificate Type = 'ซากสัตว์')

Health Certificate

Certificate Type: ซากสัตว์ Request No.: 62105111280012
Certificate No.: HA62105110006 Date of issue: 05/04/2562
Consignor Name: SUKIJ TANNERY LTD,PART.
Consignor Address: 1111 MOO 1 SUKHUMVIT RD. KM.30 TAIBAN MUANG SAMUTPRAKARN 10280 THAILAND
Consignee Name: FUJIAN JINJIANGYONGFA LEATHER CO,LTD.
Consignee Address: KEMU INDUSTRIAL AREA ANHAI JINJIANG FUJIAN CHINA
Means of Transportation: Sea Air Car Lorry Train Airline: TB656
Port of Loading: SUVARNABHUMI,THAILAND Port of Discharge: INCHEON, KOREA
Date of Shipment: APRIL 5, 2019 Example JANUARY 1, 2019
Producer: TB656
Remark:
I hereby certify that the specified above has/have been examined
and found to the best of my knowledge and believe to be free from any evidence of infectious or
contagious diseases.

Endorser

Name: Prakon
Position: Customs Officer

บันทึก ยกเลิก Preview พิมพ์รายงาน เอกสารแนบ

+ เพิ่มข้อมูล - ลบข้อมูล

ตารางข้อมูลซากสัตว์

หน้า 1/1 รายการที่ 1-1/1 1 5 ไปหน้าที่

No.	Masks and brands	Number and kind of packages	Description of goods	Net weight (Kg.)
1	YF-NTL 33 NO.	16.00 PALLETS	WET BLUE PIG SKINS	36,780.00

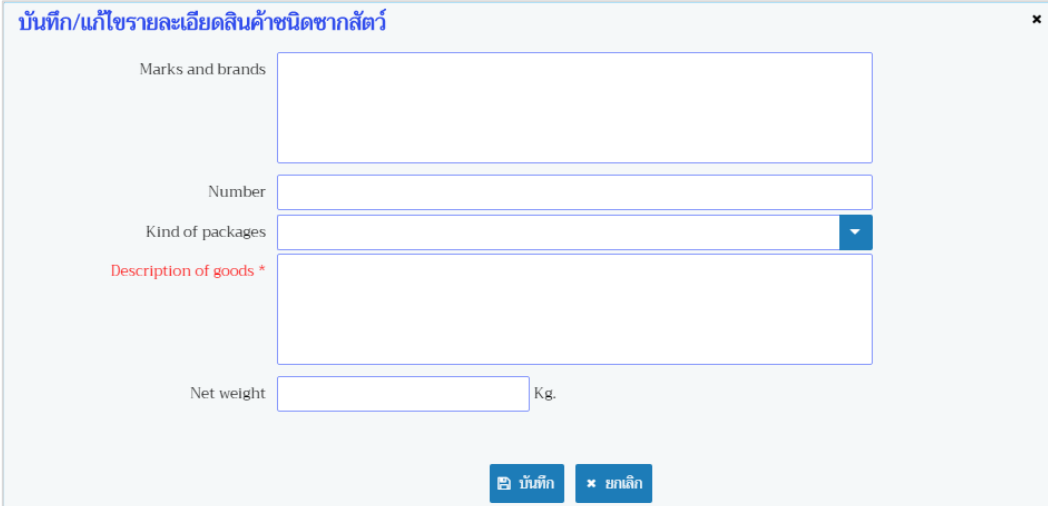
หน้าจอแสดงใบรับรองสุขศาสตร์ ซากสัตว์ (Health Certificate) เกี่ยวกับซากสัตว์

- กรอกข้อมูลรายละเอียดของใบรับรองสุขศาสตร์ ซากสัตว์ (Health Certificate) เกี่ยวกับซากสัตว์ Date of issue, Consignor Name, Consignor Address, Consignee Name, Consignee Address, Type of




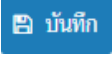


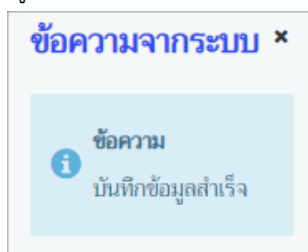
Loading (Sea, Air, Car, Lorry, Train), Port of Loading (Ship, Airline, Car, Lorry, Train), Port of Discharge, Producer, Remark, I hereby certify that และรายละเอียดของซากสัตว์ (Marks and Brands, Number, Kind of packages, Description of goods, Net Weight)

2. จากหน้าจอบันทึกข้อมูล คลิกปุ่ม  เพื่อเพิ่มข้อมูลสัตว์ โปรแกรมจะแสดงหน้าจอดังรูป



หน้าจอเพิ่มข้อมูลรายละเอียดสินค้าชนิดซากสัตว์

3. ทำการป้อนรายละเอียดต่าง ๆ (เครื่องหมายดอกจันสีแดง (*) หมายถึง 필ด์ที่จำเป็นต้องป้อนข้อมูล) ดังนี้
- 3.1. ป้อน Marks and brands , Number, Description of goods , Net weight
 - 3.2. ป้อน Kind of packages หรือ คลิกปุ่ม  เพื่อเลือกข้อมูลจาก List รายการที่แสดง กรณีต้องการยกเลิกเงื่อนไขที่ระบุ ให้คลิกปุ่ม 
4. คลิกปุ่ม  เพื่อยกเลิกการบันทึกข้อมูล
5. คลิกปุ่ม  เพื่อบันทึกข้อมูล โปรแกรมจะแสดงกล่องข้อความดังรูป



คลิกปุ่ม  เพื่อปิดกล่องข้อความบันทึก



ระบบการเคลื่อนย้ายสัตว์และซากสัตว์ผ่านระบบอิเล็กทรอนิกส์ (e-Movement)
เพื่อรองรับระบบเชื่อมโยงแลกเปลี่ยนข้อมูล (NSW)

ข้อมูลสินค้าออกพระราชบัญญัติ (สามารถกรอกข้อมูลสินค้าออกพระราชบัญญัติ กรณีที่ระบุ Certificate Type = 'ข้อมูลสินค้าออกพระราชบัญญัติ')

Health Certificate

Certificate Type: สินค้าออกพระราชบัญญัติ Request No.: 62105111280018
Certificate No.: H062105110005 Date of Issue: 11/04/2562
Consignor Name: SINO SIAM BIOTECHNIQUE COMPANY LIMITED
Consignor Address: 69/5 MOO 1 CHONGSARIKA SUB-DISTRICT, PATANANIKOM DISTRICT, LOPBURI 15220 THAILAND
Consignee Name: DONGCHENG BIOCHEMICALS(USA) INC.
Consignee Address: 1990 HARRISON AVE.CITY OF INDUSTRY, CA 91789, USA
Means of Transportation: Sea Air Car Lorry Train Airline: TB656
Port of Loading: SUVARNABHUMI,THAILAND Port of Discharge: INCHEON, KOREA
Date of Shipment: APRIL, 5, 2019 Example JANUARY 1, 2019
Producer: TB656
Remark: 1) THE EXPORTED MATERIAL CONTAINS AVIAN CHONDROITIN SULFATE DERIVED FROM AVIAN CARTILAGE:2) THE EXPORTED MATERIAL DOES NOT CONTAIN ANY OTHER ANIMAL DERIVED
I hereby certify that the [] specified above has/have been examined and found to the best of my knowledge and believe to be free from any evidence of infectious or contagious diseases and fit for human consumption.

Endorser
Name: Prakon
Position: Customs Officer

บันทึก ยกเลิก Preview พิมพ์รายงาน เอกสารแนบ

+ เพิ่มข้อมูล - ลบข้อมูล

ตารางข้อมูลสินค้าออกพระราชบัญญัติ

หน้า 1 / 1 รายการ 1-1/1

No.	Masks and brands	Number and kind of packages	Description of goods	Net weight (Kg.)
1	CHONDROITIN SULFATE SODIUM BATCH NO. DCS1802521. DCS1803511	2.00 BUNDLE	10000 KGS CHONDROITIN SULFATE SODIUM 90% AVIAN INVOICE NUMBER: 2018SSBC -025	10,000.00

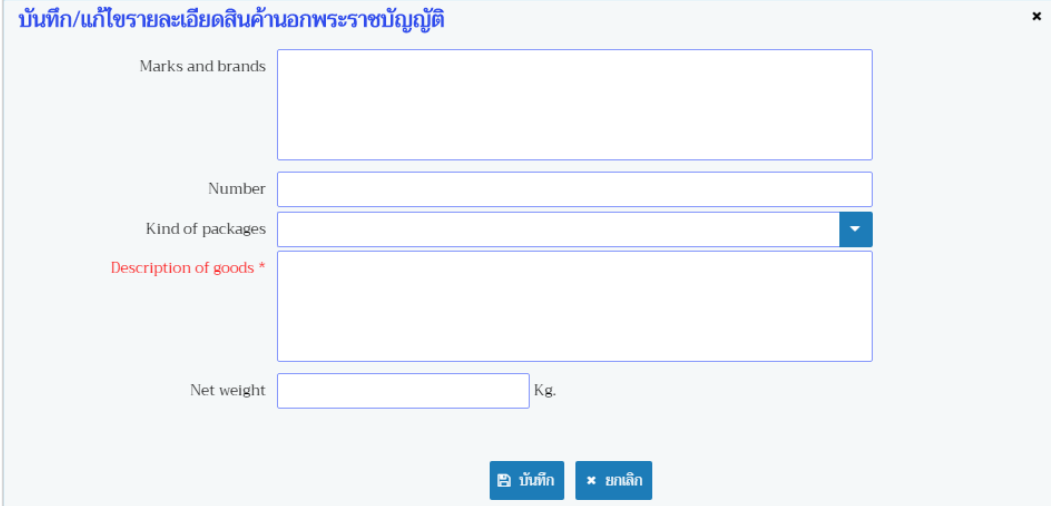
หน้าจอแสดงใบรับรองสุขศาสตร์ ซากสัตว์ (Health Certificate) เกี่ยวกับสินค้าออกพระราชบัญญัติ







ระบบการเคลื่อนย้ายสัตว์และซากสัตว์ผ่านระบบอิเล็กทรอนิกส์ (e-Movement)
เพื่อรองรับระบบเชื่อมโยงแลกเปลี่ยนข้อมูล (NSW)

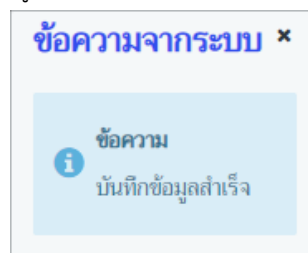
- กรอกข้อมูลรายละเอียดของใบรับรองสุขภาพสัตว์ ซากสัตว์ (Health Certificate) เกี่ยวกับสินค้าออกพระราชบัญญัติ ประกอบด้วย Date of issue, Consignor Name, Consignor Address, Consignee Name, Consignee Address, Type of Loading (Sea, Air, Car, Lorry, Train), Port of Loading (Ship, Airline, Car, Lorry, Train), Port of Discharge, Producer, Remark, I hereby certify that และรายละเอียดของสินค้าออกพระราชบัญญัติ (Marks and Brands, Number, Kind of packages, Description of goods, Net Weight)

- จากหน้าจอบันทึกข้อมูล คลิกปุ่ม  เพื่อเพิ่มข้อมูลสัตว์ โปรแกรมจะแสดงหน้าจอดังรูป



หน้าจอเพิ่มข้อมูลรายละเอียดพระราชบัญญัติ

- ทำการป้อนรายละเอียดต่าง ๆ (เครื่องหมายดอกจันสีแดง (*) หมายถึง 필ด์ที่จำเป็นต้องป้อนข้อมูล) ดังนี้
 - ป้อน Marks and brands , Number, Description of goods , Net weight
 - ป้อน Kind of packages หรือ คลิกปุ่ม  เพื่อเลือกข้อมูลจาก List รายการที่แสดง กรณีต้องการยกเลิกเงื่อนไขที่ระบุ ให้คลิกปุ่ม 
- คลิกปุ่ม  เพื่อยกเลิกการบันทึกข้อมูล
- คลิกปุ่ม  เพื่อบันทึกข้อมูล โปรแกรมจะแสดงกล่องข้อความดังรูป



คลิกปุ่ม  เพื่อปิดกล่องข้อความบันทึก



ข้อมูลหน้าแห่ง (สามารถกรอกข้อมูลหน้าแห่ง กรณีที่ระบุ Certificate Type = 'ข้อมูลหน้าแห่ง')

No.	Masks and brands	Number and kind of packages	Description of goods	Gross weight (Kg.)	Net weight (Kg.)
1	Masks and brands	1.00 CARTON	Description of goods	10,000.00	100,000.00

1. จากหน้าจอบันทึกข้อมูล คลิกปุ่ม **+ เพิ่มข้อมูล** เพื่อเพิ่มข้อมูล โปรแกรมจะแสดงหน้าจอดังรูป

บันทึก/แก้ไขรายละเอียดสินค้าชนิดหน้าแห่ง

Marks and brands

Number

Kind of packages

Description of goods *

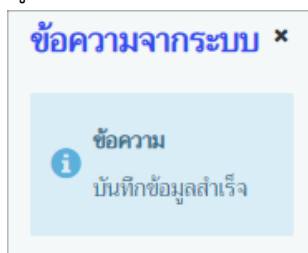
Gross weight Kg.

Net weight Kg.

บันทึก **ยกเลิก**

หน้าจอเพิ่มข้อมูลรายละเอียดหน้าแห่ง

2. ทำการป้อนรายละเอียดต่าง ๆ (เครื่องหมายดอกจันสีแดง (*) หมายถึง 필ด์ที่จำเป็นต้องป้อนข้อมูล) ดังนี้
- 2.1. ป้อน Marks and brands , Number, Description of goods , Gross weight , Net weight
- 2.2. ป้อน Kind of packages หรือ คลิกปุ่ม **▼** เพื่อเลือกข้อมูลจาก List รายการที่แสดง กรณีต้องการยกเลิกเงื่อนไขที่ระบุ ให้คลิกปุ่ม **×**
3. คลิกปุ่ม **× ยกเลิก** เพื่อยกเลิกการบันทึกข้อมูล
4. คลิกปุ่ม **บันทึก** เพื่อบันทึกข้อมูล โปรแกรมจะแสดงกล่องข้อความดังรูป



คลิกปุ่ม **×** เพื่อปิดกล่องข้อความบันทึก





➤ **การแก้ไขข้อมูล** มีรายละเอียดดังต่อไปนี้

รายละเอียดของใบรับรองสุขภาพสัตว์ (Health Certificate)

1. จากหน้าจอบันทึกข้อมูลรายละเอียดแบบฟอร์มคำขอ Health certificate สามารถทำการแก้ไขข้อมูลหลักที่ต้องการ เช่น Date of issue, Exporter Name, Exporter Address, Importer Name, Importer Address, Means of Transportation (Sea, Air, Car, Lorry, Train), Port of Loading (Ship, Airline, Car, Lorry, Train), Remark, I hereby certify that เป็นต้น

2. คลิกปุ่ม  เพื่อยกเลิกการบันทึกข้อมูลที่แก้ไข

3. คลิกปุ่ม  เพื่อบันทึกข้อมูลที่แก้ไข โปรแกรมจะแสดงกล่องข้อความ “แก้ไขข้อมูลสำเร็จ”

คลิกปุ่ม  เพื่อปิดกล่องข้อความการแก้ไขข้อมูล

ข้อมูลสินค้าชนิดสัตว์

1. คลิกเลือกรายการที่ต้องการสามารถทำการแก้ไขข้อมูลรายละเอียดสินค้าชนิดสัตว์ เช่น Number , Species , Breed or Trade name , Sex เป็นต้น

2. คลิกปุ่ม  เพื่อบันทึกข้อมูลที่แก้ไข โปรแกรมจะแสดงกล่องข้อความ “แก้ไขข้อมูลสำเร็จ”

คลิกปุ่ม  เพื่อปิดกล่องข้อความการแก้ไขข้อมูล

ข้อมูลสินค้าชนิดซากสัตว์

1. คลิกเลือกรายการที่ต้องการสามารถทำการแก้ไขข้อมูลชนิดซากสัตว์ เช่น Marks and Brands , Number , Kind of packages , Description of goods , Kind of packages , Net Weight เป็นต้น


2. คลิกปุ่ม  เพื่อบันทึกข้อมูลที่แก้ไข โปรแกรมจะแสดงกล่องข้อความ “แก้ไขข้อมูลสำเร็จ”

คลิกปุ่ม  เพื่อปิดกล่องข้อความการแก้ไขข้อมูล

ข้อมูลสินค้านอกพระราชบัญญัติ

1. คลิกเลือกรายการที่ต้องการสามารถทำการแก้ไขข้อมูลสินค้านอกพระราชบัญญัติ เช่น Marks and Brands , Number , Kind of packages , Description of goods , Kind of packages , Net Weight เป็นต้น

2. คลิกปุ่ม  เพื่อบันทึกข้อมูลที่แก้ไข โปรแกรมจะแสดงกล่องข้อความ “แก้ไขข้อมูลสำเร็จ”

คลิกปุ่ม  เพื่อปิดกล่องข้อความการแก้ไขข้อมูล

สินค้าชนิดหญ้าแห้ง

1. คลิกเลือกรายการที่ต้องการสามารถทำการแก้ไขข้อมูลสินค้าชนิดหญ้าแห้ง เช่น Marks and Brands , Number , Kind of packages , Description of goods , Gross Weight , Net Weight เป็นต้น

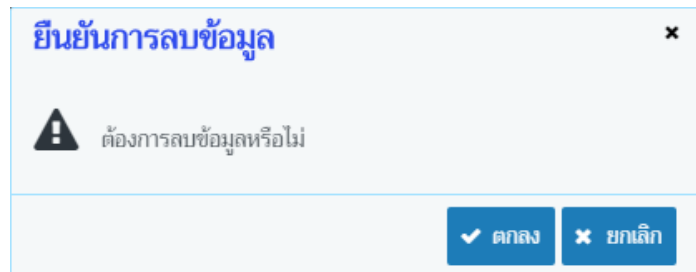
2. คลิกปุ่ม  เพื่อบันทึกข้อมูลที่แก้ไข โปรแกรมจะแสดงกล่องข้อความ “แก้ไขข้อมูลสำเร็จ”

คลิกปุ่ม  เพื่อปิดกล่องข้อความการแก้ไขข้อมูล

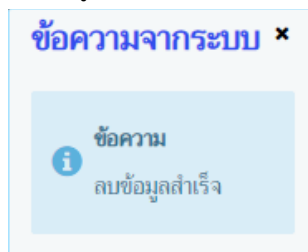
➤ **การลบข้อมูล** มีรายละเอียดดังต่อไปนี้

ข้อมูลสินค้าชนิดสัตว์

1. คลิกที่ช่องว่าง เพื่อแสดงสัญลักษณ์ หน้าข้อมูลที่ต้องการลบ จากตารางผลการค้นหา (สามารถเลือกได้หลายรายการ)
2. คลิกปุ่ม **- ลบข้อมูล** เพื่อลบข้อมูล que เลือกบนหัวตาราง โปรแกรมจะแสดงกล่องข้อความยืนยันการลบข้อมูลดังรูป



3. คลิกปุ่ม **✕ ยกเลิก** เพื่อยกเลิกการลบข้อมูล
4. คลิกปุ่ม **✓ ตกลง** เพื่อยืนยันการลบข้อมูล โปรแกรมจะแสดงกล่องข้อความดังรูป



คลิกปุ่ม **✕** เพื่อปิดกล่องข้อความลบข้อมูล

ข้อมูลสินค้าชนิดซากสัตว์ (มีขั้นตอนการลบข้อมูลเหมือนกับ “ข้อมูลชนิดสัตว์” ตามที่ได้กล่าวไว้ข้างต้น)

ข้อมูลสินค้าออกพระราชบัญญัติ (มีขั้นตอนการลบข้อมูลเหมือนกับ “ข้อมูลชนิดสัตว์” ตามที่ได้กล่าวไว้ข้างต้น)



ข้อมูลสินค้าชนิดหญ้าแห้ง (มีขั้นตอนการลบข้อมูลเหมือนกับ “ข้อมูลชนิดสัตว์” ตามที่ได้กล่าวไว้ข้างต้น)

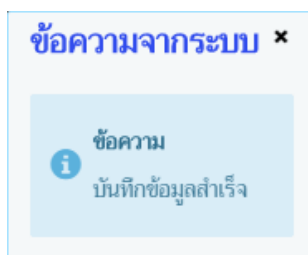
➤ **การพิมพ์รายงาน**


1. กรณี พิมพ์ใบคำขอรับรองสุขภาพสัตว์ ซากสัตว์ (Health Certificate) เกี่ยวกับ สัตว์ เพื่อให้ผู้ประกอบการไปดำเนินการกับประเทศปลายทาง

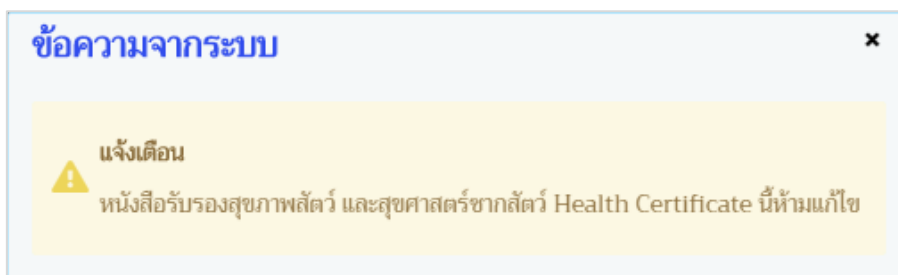
- 1.1. จากหน้าจอบันทึกข้อมูล คลิกปุ่ม **🖨️ พิมพ์รายงาน** เพื่อพิมพ์ใบคำขอรับรองสุขภาพสัตว์ ซากสัตว์ (Health Certificate) เพื่อให้ผู้ประกอบการไปดำเนินการกับประเทศปลายทาง โปรแกรมจะแสดงกล่องข้อความดังรูป




- 1.2. คลิกปุ่ม  **ยกเลิก** เพื่อยกเลิกการพิมพ์หนังสือรับรองฯ
- 1.3. คลิกปุ่ม  **ตกลง** เพื่อยืนยันการพิมพ์หนังสือรับรองฯ โปรแกรมจะแสดงกล่องข้อความดังรูป



คลิกปุ่ม  เพื่อปิดกล่องข้อความบันทึก โปรแกรมจะแสดงหน้าจอดังรูป



คลิกปุ่ม  เพื่อปิดกล่องข้อความ โปรแกรมจะแสดงหน้าจอดังรูป



No. HA62105110004

MINISTRY OF AGRICULTURE & CO-OPERATIVES
DEPARTMENT OF LIVESTOCK DEVELOPMENT, THAILAND
VETERINARY HEALTH CERTIFICATE

Export of Animals & Bird

Name & Address of Exporter		Name & Address of Importer	
MR. EMMANUEL FERRY SUALIBIO BANGKOK, THAILAND.		MR. EMMANUEL FERRY SUALIBIO THE PHILIPPINES. VIA REPUBLIC OF KOREA	
Species	Breed or Trade name	Sex	Number
CANINE	FRENCH BULLDOG AGE: 4 MONTHS. COLOR: BLACK MICROCHIP NO.933076400535251	FEMALE	1 HEAD
CANINE	FRENCH BULLDOG AGE: 4 MONTHS. COLOR: BLACK MICROCHIP NO.933076400285401	FEMALE	1 HEAD

Means of Transportation Ship (BANGKOK aaa,THAILAND)

I hereby certify that animals or birds specified above has/have been examined and found to the best of my knowledge and believe to be free from any evidence of infectious or contagious diseases.

REMARKS : (This certificate is valid 10 days after issuance) I further certify that the animal(s) is/are vaccinated Against RABIES On AUG 23, 2018. Against DHA2PPI/L On AUG 23,2018. DETICK AND DEWORMING BY REVOLUTION ON SEP 22,2018.

Official stamp.

Signature

Name (..... Prakon)

Position Customs Officer

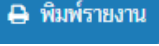
Authorized Veterinary Officer

Department of Livestock Development

Date 04 April 2019

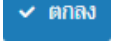
Page 1/1

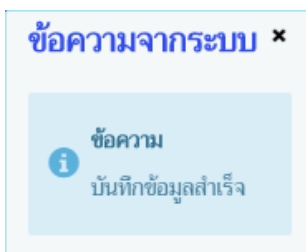
2. กรณี พิมพ์ใบคำขอรับรองสุขภาพสัตว์ ซากสัตว์ (Health Certificate) เกี่ยวกับ ซากสัตว์ เพื่อให้ผู้ประกอบการไปดำเนินการกับประเทศปลายทาง


- 2.1. จากหน้าจอบันทึกข้อมูล คลิกปุ่ม  พิมพ์รายงาน เพื่อพิมพ์ใบคำขอรับรองสุขภาพสัตว์ ซากสัตว์ (Health Certificate) เพื่อให้ผู้ประกอบการไปดำเนินการกับประเทศปลายทาง โปรแกรมจะแสดงกล่องข้อความดังรูป

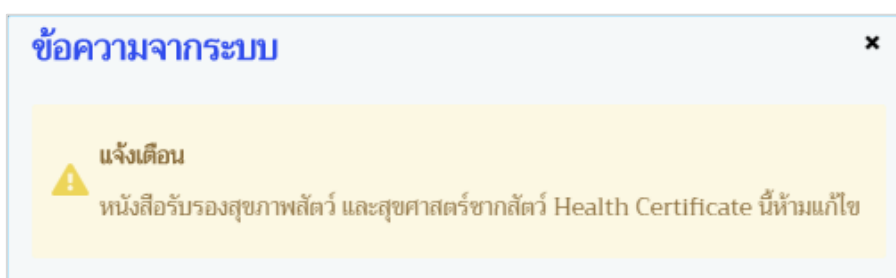



- 2.2. คลิกปุ่ม  ยกเลิก เพื่อยกเลิกการพิมพ์หนังสือรับรองฯ

- 2.3. คลิกปุ่ม  ตกลง เพื่อยืนยันการพิมพ์หนังสือรับรองฯ โปรแกรมจะแสดงกล่องข้อความดังรูป




- คลิกปุ่ม  เพื่อปิดกล่องข้อความบันทึก โปรแกรมจะแสดงหน้าจอดังรูป



- คลิกปุ่ม  เพื่อปิดกล่องข้อความ โปรแกรมจะแสดงหน้าจอดังรูป



ระบบการเคลื่อนย้ายสัตว์และซากสัตว์ผ่านระบบอิเล็กทรอนิกส์ (e-Movement)
เพื่อรองรับระบบเชื่อมโยงแลกเปลี่ยนข้อมูล (NSW)

Consignor SUKIJ TANNERY LTD,PART. 1111 MOO 1 SUKHUMVIT RD. KM.30 TAIBAN MUANG SAMUTPRAKARN 10280 THAILAND		 MINISTRY OF AGRICULTURE AND CO-OPERATIVES DEPARTMENT OF LIVESTOCK DEVELOPMENT THAILAND	No. HA62105110006
Consignee FUJIAN JINJIANGYONGFA LEATHER CO,LTD. KEMU INDUSTRIAL AREA ANHAI JINJIANG FUJIAN CHINA			
Air Plane TB656		Date of departure APRIL 5, 2019	
Port of loading SUVARNABHUMI,THAILAND		Port of discharge INCHEON, KOREA	
Marks and brands	Number and kind of packages	Description of goods	Net Weight (Kg.)
YF-NTL 33 NO.	16.00 PALLETS	WET BLUE PIG SKINS	36,780.00
Total	16 PALLETS	Total	36,780.00

I hereby certify that the specified above has/have been examined and found to the best of my knowledge and believe to be free from any evidence of infectious or contagious diseases.

Signature

Name (..... Prakon)

Position Customs Officer)

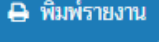
Date April 05,2019

Authorized Veterinary Officer
Department of Livestock Development

Producer TB656
Remarks

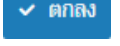
Page 1/1

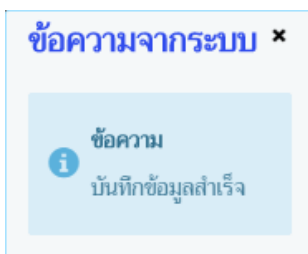
3. กรณี พิมพ์ใบคำขอรับรองสุขภาพสัตว์ ซากสัตว์ (Health Certificate) เกี่ยวกับ สิ้นค้าพระราชบัญญัติ เพื่อให้ผู้ประกอบการไปดำเนินการกับประเทศปลายทาง


- 3.1. จากหน้าจอบันทึกข้อมูล คลิกปุ่ม  พิมพ์รายงาน เพื่อพิมพ์ใบคำขอรับรองสุขภาพสัตว์ ซากสัตว์ (Health Certificate) เพื่อให้ผู้ประกอบการไปดำเนินการกับประเทศปลายทาง โปรแกรมจะแสดงกล่องข้อความดังรูป

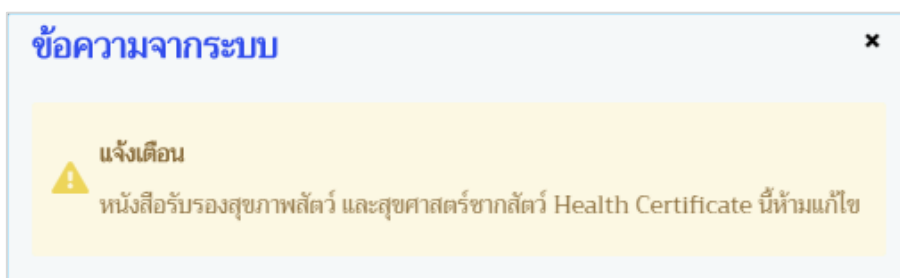



- 3.2. คลิกปุ่ม  ยกเลิก เพื่อยกเลิกการพิมพ์หนังสือรับรองฯ

- 3.3. คลิกปุ่ม  ตกลง เพื่อยืนยันการพิมพ์หนังสือรับรองฯ โปรแกรมจะแสดงกล่องข้อความดังรูป




- คลิกปุ่ม  เพื่อปิดกล่องข้อความบันทึก โปรแกรมจะแสดงหน้าจอดังรูป



- คลิกปุ่ม  เพื่อปิดกล่องข้อความ โปรแกรมจะแสดงหน้าจอดังรูป



ระบบการเคลื่อนย้ายสัตว์และซากสัตว์ผ่านระบบอิเล็กทรอนิกส์ (e-Movement)
เพื่อรองรับระบบเชื่อมโยงแลกเปลี่ยนข้อมูล (NSW)

Consignor SINO SIAM BIOTECHNIQUE COMPANY LIMITED 69/5 MOO 1 CHONGSARIKA SUB-DISTRICT, PATANANIKOM DISTRICT, LOPBURI 15220 THAILAND		 No. HO62105110005	
Consignee DONGCHENG BIOCHEMICALS(USA) INC. 1990 HARRISON AVE.CITY OF INDUSTRY, CA 91789, USA			
MINISTRY OF AGRICULTURE AND CO-OPERATIVES DEPARTMENT OF LIVESTOCK DEVELOPMENT THAILAND			
VETERINARY HEALTH CERTIFICATE FOR ANIMAL REMAINS			
Air Plane TB656	Date of departure APRIL, 5, 2019		
Port of loading SUVARNABHUMI,THAILAND	Port of discharge INCHEON, KOREA		
Marks and brands	Number and kind of packages	Description of goods	Net Weight (Kg.)
CHONDROITIN SULFATE SODIUM BATCH NO. DCS1802521, DCS1803511	2.00 BUNDLE	10000 KGS CHONDROITIN SULFATE SODIUM 90% AVIAN INVOICE NUMBER: 2018SSBC -025	10,000.00
Total	<u>2.00 BUNDLE</u>	Total	<u>10,000.00</u>
<p>I hereby certify that the..... specified above has/have been examined and found to the best of my knowledge and believe to be free from any evidence of infectious or contagious diseases.</p>			
Date <u>April 11,2019</u>		Signature	
		Name (<u>Prakon</u>)	
		Position <u>Customs Officer</u>	
		Authorized Veterinary Officer	
		Department of Livestock Development	
Producer TB656			
Remarks 1) THE EXPORTED MATERIAL CONTAINS AVIAN CHONDROITIN SULFATE DERIVED FROM AVIAN CARTLAGE:2) THE EXPORTED MATERIAL DOES NOT CONTAIN ANY OTHER ANIMAL DERIVED			

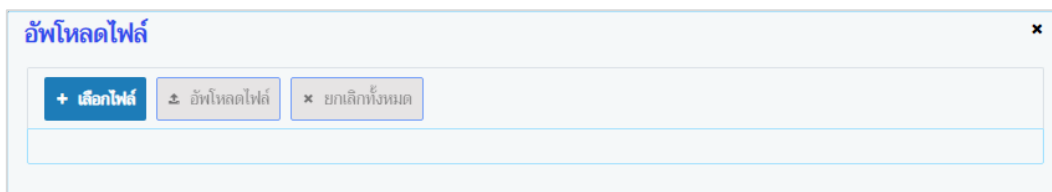
➤ **การแนบเอกสาร**

1. จากหน้าจอบันทึกข้อมูลรายละเอียดส่วนของผู้เจ้าหน้าที่ตรวจรับรอง คลิกปุ่ม **เอกสารแนบ** เพื่อเพิ่มเอกสาร โปรแกรมจะแสดงหน้าจอดังรูป



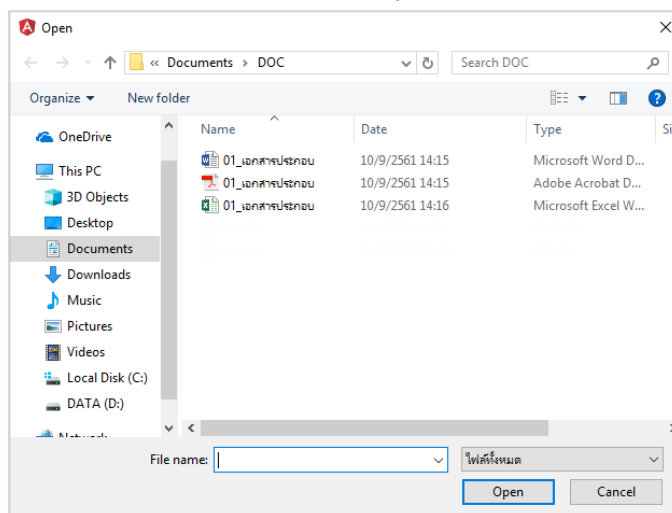
หน้าจอเอกสารแนบ

2. คลิกปุ่ม **+ เพิ่มไฟล์** เพื่อเพิ่มข้อมูลย่อย โปรแกรมจะแสดงหน้าจอดังรูป

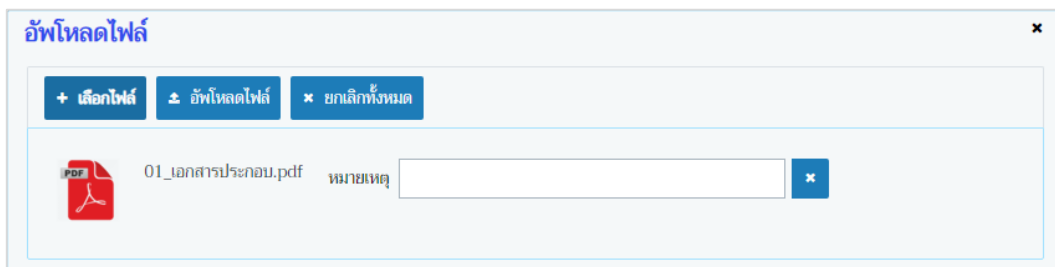


หน้าจอเพิ่มเอกสารแนบ




3. คลิกปุ่ม **+ เลือกไฟล์** เพื่อเลือกไฟล์เอกสารแนบ ดังรูป

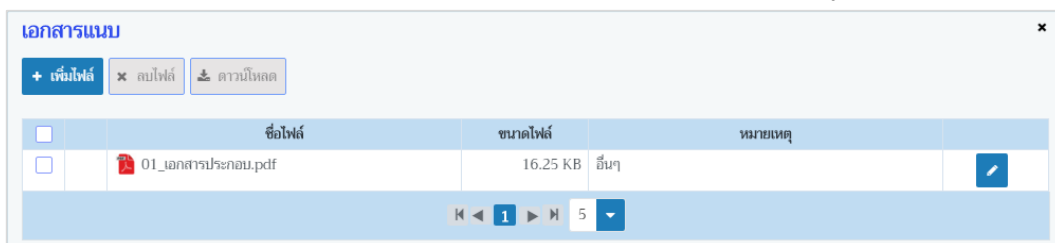


- 3.1. ให้ผู้ใช้เลือกไฟล์เอกสารที่ต้องการ
- 3.2. คลิกปุ่ม **Cancel** เพื่อยกเลิกไฟล์เอกสาร
- 3.3. คลิกปุ่ม **Open** เพื่อแนบไฟล์เอกสาร โปรแกรมจะแสดงหน้าจอดังรูป




หน้าจออัปโหลดไฟล์เอกสาร

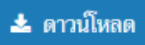


- 3.4. ป้อนรายละเอียดต่างๆ ดังนี้
 - 3.5. ป้อนหมายเหตุ
 - 3.6. คลิกปุ่ม  เพื่อลบไฟล์เอกสาร
 - 3.7. คลิกปุ่ม  เพื่อยกเลิกทั้งหมด
4. คลิกปุ่ม  เพื่ออัปโหลดไฟล์เอกสาร โปรแกรมจะแสดงหน้าจอดังรูป



หน้าจอบันทึกเอกสารแนบ

- 4.1. กรณีต้องการแก้ไขข้อมูล คลิกปุ่ม  บรรทัดหลังรายการที่ต้องการแก้ไข
- 4.2. กรณีต้องการลบไฟล์ หรือ ดาวน์โหลด ให้คลิกที่ช่องว่าง เพื่อแสดงสัญลักษณ์ หน้าข้อมูลที่
ต้องการ โปรแกรมจะแสดงหน้าจอดังรูป



5. คลิกปุ่ม  ดาวน์โหลด เมื่อต้องการดาวน์โหลดไฟล์เอกสาร
6. คลิกปุ่ม  ลบไฟล์ เมื่อต้องการลบไฟล์เอกสาร
- คลิกปุ่ม  เพื่อปิดกล่องข้อความ

➤ การออกจากโปรแกรม

- คลิกปุ่ม  เพื่อย้อนกลับเข้าสู่เมนู



พิมพ์รายงานสรุปการออกหนังสือ Health Certificate

(Emm21r040)

วัตถุประสงค์

เพื่อพิมพ์รายงานสรุปการออกหนังสือ Health Certificate ที่ทางด่านกักกันสัตว์ออกให้กับทางผู้ประกอบการ

การใช้โปรแกรม

ระบบการเคลื่อนย้ายสัตว์และซากสัตว์ผ่านระบบอิเล็กทรอนิกส์ (e-Movement) >> คลิก Health Certificate(หนังสือรับรองสุขภาพสัตว์ และสุขภาพศาสตร์ซากสัตว์) >> คลิก รายงาน >> คลิก พิมพ์รายงานสรุปการออกหนังสือ Health Certificate โปรแกรมจะแสดงหน้าจอตั้งรูป

เงื่อนไขหรือข้อจำกัด

- สัตว์แพทย์ประจำด่านกักกันสัตว์ จะต้องมีข้อมูลผู้ใช้งานในระบบ
- ต้องมีข้อมูลแบบฟอร์มใบคำขออนุญาต ที่ออกใบอนุญาตเรียบร้อยแล้ว

หน้าจอเริ่มต้นพิมพ์รายงาน

วิธีการใช้งานโปรแกรม



➤ การพิมพ์รายงาน

- ระบบเงื่อนไขในการพิมพ์รายงาน (เครื่องหมายดอกจันสีแดง (*) หมายถึง 필ด์ที่จำเป็นต้องป้อนข้อมูล) ดังนี้
 - ป้อนวันที่ออกใบอนุญาต ตั้งแต่ , ถึง หรือ คลิกปุ่ม เพื่อเลือกวันที่จากตารางปฏิทิน
 - คลิก เพื่อเลือกชนิดของ Health Certificate ดังนี้
 - Health Certificate (สัตว์ตาม พ.ร.บ.)



ระบบการเคลื่อนย้ายสัตว์และซากสัตว์ผ่านระบบอิเล็กทรอนิกส์ (e-Movement)
เพื่อรองรับระบบเชื่อมโยงแลกเปลี่ยนข้อมูล (NSW)

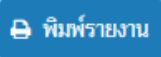
- Health Certificate (ซากสัตว์ตาม พ.ร.บ.)
- Health Certificate (สินค้านอก พ.ร.บ.)
- Health Certificate (หญ้าแห้ง)

1.3. ป้อนหน่วยงานที่ออกหนังสือรับรอง หรือ คลิกปุ่ม  เพื่อเลือกข้อมูลจาก List รายการที่แสดง กรณีนี้ต้องการยกเลิกเงื่อนไขที่ระบุ ให้คลิกปุ่ม 

1.4. ป้อนชื่อผู้ที่ได้รับหนังสือรับรอง และ ประเทศปลายทาง

1.5. คลิก  เพื่อเลือกประเภทรายงาน เป็นรูปแบบ Microsoft Word, Microsoft Excel, PDF

คลิกปุ่ม  ยกเลิก เพื่อยกเลิกเงื่อนไขที่ระบุ

2. คลิกปุ่ม  เพิ่มรายงาน เพื่อพิมพ์รายงานรูปแบบ PDF โปรแกรมจะแสดงหน้าจอจัดรูป

Emm21r040_R01 รายงานสรุปการออกหนังสือ Heath Certificate หน้าที่ 1/1

ตั้งแต่วันที่ 04/04/2562 ถึงวันที่ 04/04/2562 วันที่ 04/04/2562

เลขที่หนังสือ	ชนิด	วันที่ออก	หน่วยงานที่ออก	ชื่อผู้ได้รับการรับรอง	ที่อยู่ผู้ได้รับงานรับรอง	ประเทศปลายทาง	ชนิดสินค้าที่รับรอง	จำนวนที่รับรอง
HA62105110004	สัตว์ Heath Certificate	04/04/2562	สำนักงานปศุ สัตว์อำเภอวังน้อย	นายจีน วังน้อย	เลขที่ 23/2หมู่ 1ตรอก จุงชอย 2ตำบลบ่อยาง อำเภอเมืองสงขลา จังหวัดสงขลา	THE PHILIPPINES, VIA REPUBLIC OF KOREA		

วันที่พิมพ์ 04/04/2562 เวลา 04:02:04 ผู้พิมพ์ นายadministrator surname

➤ การออกจากโปรแกรม

คลิกปุ่ม  เพื่อย้อนกลับเข้าสู่เมนู



รายการใบคำขอที่ผ่านการอนุมัติ

(Req10q010)

วัตถุประสงค์

เพื่อตรวจสอบรายการใบคำขอที่ผ่านการอนุมัติแล้ว ของผู้ประกอบการแต่ละราย

การใช้โปรแกรม

ระบบการเคลื่อนย้ายสัตว์และซากสัตว์ผ่านระบบอิเล็กทรอนิกส์ (e-Movement) >> คลิก สอบถามและรายงานเคลื่อนย้ายสัตว์และซากสัตว์ >> คลิก รายการรับคำขอที่ผ่านการอนุมัติ โปรแกรมจะแสดงหน้าจอดังรูป

เงื่อนไขหรือข้อจำกัด

- ผู้ประกอบการจะต้องทำการบันทึกข้อมูลใบคำขออนุญาตให้นำหรือเคลื่อนย้ายสัตว์หรือซากสัตว์ภายในราชอาณาจักร (ร.1/2) และทำการอนุมัติใบคำขออนุญาตเคลื่อนย้ายสัตว์และซากสัตว์ ก่อน ข้อมูลถึงจะปรากฏที่โปรแกรมนี้

The screenshot shows the 'กรณีสัตว์' (Animal Case) system interface. At the top, there is a header with the system name and user information (req admin). Below the header, there is a search bar for 'Req10q010 : รายการใบคำขอที่ผ่านการอนุมัติ'. A red warning message states: 'ระบบจะค้นหาใบอนุญาตย้อนหลัง 1 เดือน กรณีต้องการค้นหาข้อมูลย้อนหลังมากกว่า 1 เดือน กรุณาระบุช่วงวันที่ยื่นคำขอ และกดปุ่มค้นหา'. The search criteria are: 'วันที่ยื่นคำขอ' (09/03/2562 to 09/04/2562), 'ชนิดคำขอ' (ทั้งหมด), and 'เริ่มลำดับตาม' (เรียงตามวันที่ยื่นคำขอ จาก มากไปน้อย). Below the search bar, there is a table with columns: 'วันที่ยื่นคำขอ', 'เลขที่คำขอ', 'ชื่อคำขอ', and 'ชื่อผู้ขอ'. The table currently shows 'ไม่มีข้อมูล' (No data).

หน้าจอเริ่มต้น

วิธีการใช้งานโปรแกรม

➤ การค้นหา



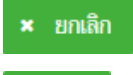
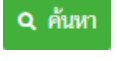
กรณี ที่ระบุเป็นผู้ประกอบการทั่วไป

1. ทำการระบุเงื่อนไขที่ต้องการ ดังนี้

- 1.1. ป้อนวันที่ยื่นคำขอ , ถึงวันที่ หรือ คลิกปุ่ม  เพื่อเลือกวันที่จากตารางปฏิทิน



ระบบการเคลื่อนย้ายสัตว์และซากสัตว์ผ่านระบบอิเล็กทรอนิกส์ (e-Movement)
เพื่อรองรับระบบเชื่อมโยงแลกเปลี่ยนข้อมูล (NSW)

- 1.2. คลิกปุ่ม  เพื่อเลือกข้อมูลชนิดค้ำขอจาก List รายการที่แสดง
- 1.3. คลิกปุ่ม  เพื่อเลือกข้อมูลเรียงลำดับตามจาก List รายการที่แสดง
- คลิกปุ่ม  เพื่อยกเลิกเงื่อนไขที่ระบุ
2. คลิกปุ่ม  ค้นหา เพื่อทำการค้นหาข้อมูล โปรแกรมจะแสดงหน้าจอตั้งรูป



Req10q010 : รายการใบคำขอที่ผ่านการอนุมัติ

ระบบจะค้นหาใบอนุญาตย้อนหลัง 1 เดือน กรณีต้องการค้นหาข้อมูลย้อนหลังมากกว่า 1 เดือน กรุณาระบุช่วงวันที่ยื่นคำขอ และกดปุ่มค้นหา

วันที่ยื่นคำขอ: 17/03/2562 ถึงวันที่: 17/04/2562

ชนิดคำขอ: ค้ำขอ ร.1 ภายในราชอาณาจักร

เรียงลำดับตาม: เรียงตามวันที่ปรับปรุงใบคำขอ จาก มากไปน้อย

ค้นหา ยกเลิก

ตารางข้อมูลรายการใบคำขอที่ผ่านการอนุมัติ

หน้า 1 / 1 รายการที่ 1-3/3

วันที่ยื่นคำขอ	เลขที่คำขอ	ชื่อคำขอ	ชื่อผู้ขอ
02/04/2562	62000001210000023	แบบฟอร์มของอนุญาตนำหรือย้ายสัตว์หรือซากสัตว์ภายในราชอาณาจักร	นาย สมพร ประกอบการ

กองสารวัตรและกักกัน ศูนย์ราชการกรมปศุสัตว์ 91 หมู่ 4 ตำบลบางกะดี อำเภอเมืองปทุมธานี จังหวัดปทุมธานี 12000
เบอร์โทรศัพท์ 0-2501-3473-5 ต่อ 106 Email emove@dld.go.th

Department Of Livestock Development ©2018, All Rights Reserved.

หน้าจอแสดงผลข้อมูล

login เป็นผู้ประกอบการทั่วไปจะสามารถใช้ในการสอบถามใบอนุญาตที่ผ่านการอนุมัติได้อย่างเดียว

กรณี ที่ระบุเป็นผู้ประกอบการ epp โปรแกรมจะแสดงหน้าจอตั้งรูป



Req10q010 : รายการใบคำขอที่ผ่านการอนุมัติ

ระบบจะค้นหาใบอนุญาตย้อนหลัง 1 เดือน กรณีต้องการค้นหาข้อมูลย้อนหลังมากกว่า 1 เดือน กรุณาระบุช่วงวันที่ยื่นคำขอ และกดปุ่มค้นหา

วันที่ยื่นคำขอ: 13/03/2562 ถึงวันที่: 13/04/2562

ชนิดคำขอ: ทั้งหมด

เรียงลำดับตาม: เรียงตามวันที่ยื่นคำขอ จาก มากไปน้อย

ค้นหา ยกเลิก

พิมพ์ใบอนุญาต

ตารางข้อมูลรายการใบคำขอที่ผ่านการอนุมัติ

หน้า 1 / 0 รายการที่ 1-0/0

วันที่ยื่นคำขอ	เลขที่คำขอ	ชื่อคำขอ	ชื่อผู้ขอ	พิมพ์	เข้าถึงใบอนุญาต	
					เจ้าหน้าที่	ผู้ประกอบการ
ไม่มีข้อมูล						






กองสารวัตรและกักกัน ศูนย์ราชการกรมปศุสัตว์ 91 หมู่ 4 ตำบลบางกะดี อำเภอเมืองปทุมธานี จังหวัดปทุมธานี 12000
เบอร์โทรศัพท์ 0-2501-3473-5 ต่อ 106 Email emove@dld.go.th

Department Of Livestock Development ©2018, All Rights Reserved.

หน้าจอเริ่มต้น login ผู้ประกอบการ epp



ระบบการเคลื่อนย้ายสัตว์และซากสัตว์ผ่านระบบอิเล็กทรอนิกส์ (e-Movement)
เพื่อรองรับระบบเชื่อมโยงแลกเปลี่ยนข้อมูล (NSW)


1. ทำการระบุเงื่อนไขที่ต้องการ ดังนี้
 - 1.1. ป้อนวันที่ยื่นคำขอ , ถึงวันที่ หรือ คลิกรูป  เพื่อเลือกวันที่จากตารางปฏิทิน
 - 1.2. คลิกรูป  เพื่อเลือกข้อมูลชนิดคำขอจาก List รายการที่แสดง
 - 1.3. คลิกรูป  เพื่อเลือกข้อมูลเรียงลำดับตามจาก List รายการที่แสดง
- คลิกรูป  ยกเลิก เพื่อยกเลิกเงื่อนไขที่ระบุ
2. คลิกรูป  ค้นหา เพื่อทำการค้นหาข้อมูล โปรแกรมจะแสดงหน้าจอดังรูป

วันที่ยื่นคำขอ	เลขที่คำขอ	ชื่อคำขอ	ชื่อผู้ขอ	พิมพ์	แสดงอ้างอิงใบอนุญาต	
					เจ้าหน้าที่	ผู้ประกอบการ
11/04/2562	6210400121000051 2	แบบฟอร์มขออนุญาตนำเข้าหรือย้ายสัตว์หรือซากสัตว์ภายในราชอาณาจักร	บริษัท สมพร	<input type="checkbox"/>	0	0

หน้าจอแสดงผลข้อมูล epp

login เป็นผู้ประกอบการ epp จะสามารถสอบถามใบอนุญาตที่ผ่านการอนุมัติ พร้อมพิมพ์ใบอนุญาตเคลื่อนย้ายสัตว์หรือซากสัตว์ได้

การพิมพ์รายงาน

1. จากหน้าจอแสดงผลข้อมูลใบอนุญาตคลิกเลือก เลือกรายการที่ต้องการ คลิกรูป  พิมพ์ใบอนุญาต เพื่อพิมพ์ใบอนุญาต โปรแกรมจะแสดงหน้าจอดังรูป



ร.4

กรมปศุสัตว์

ใบอนุญาตให้นำหรือเคลื่อนย้ายสัตว์หรือซากสัตว์ไปยังท้องที่จังหวัดอื่น

ที่ 0462104000000054

ออกให้โดย สำนักงานปศุสัตว์จังหวัดปทุมธานี

หนังสือฉบับนี้แสดงว่า บริษัท สมพร อายุ - บัตร เลขจดทะเบียนการค้า เลขที่ 0105550020188 ออกให้โดย -
หมดอายุวันที่ - อยู่บ้านเลขที่ 99/128 หมู่ที่ - ถนน - แขวง - เขต - จังหวัด กรุงเทพมหานคร รหัสไปรษณีย์ 10120
โทรศัพท์ -

กรณีมีใบอนุญาตทำการค้า/ขายซึ่งสัตว์หรือซากสัตว์ เลขที่
ออกให้โดย - หมดอายุวันที่ -

ได้รับอนุญาตให้นำ/เคลื่อนย้ายสัตว์ เข้าใน หรือผ่านเขตควบคุมโรคระบาด/เขตปลอดโรคระบาด/
เขตกักกันโรคระบาดชนิด -
โดยมีวัตถุประสงค์เพื่อ ไปจำหน่าย

ชนิด	พันธุ์	เพศ	จำนวน
สุกร	สุกร	เพศเมีย	300 ตัว

เครื่องหมายประจำตัวสัตว์หมายเลข -

เพศผู้ 0 ตัว เพศเมีย 300 ตัว คณะเพศ 0 ตัว รวม 300 ตัว

สัตว์ได้ตรวจสอบและดำเนินการตามเงื่อนไขที่กำหนดไว้ในระเบียบฯ ครบถ้วนแล้ว

ต้นทาง (ฟาร์มปลอดโรค) บริษัท สมพร เลขที่ 99/128 หมู่ 1 กรุงเทพมหานคร รหัสไปรษณีย์ 10120 โทรศัพท์
02-678-0444 มือถือ 0840100917

ปลายทาง (ฟาร์มมาตรฐาน) ก้าก้าฟาร์ม เลขที่ 77 หมู่ 5 ตำบลปากน้ำโพ อำเภอเมืองนครสวรรค์ จังหวัดนครสวรรค์
รหัสไปรษณีย์ 26110 โทรศัพท์ 02-678-0333 มือถือ 0850101617

เคลื่อนย้ายโดยยานพาหนะประเภท รถพ่วง 18 ล้อ ยี่ห้อ อีซูซุ หมายเลขทะเบียน 81 - 9696 กรุงเทพมหานคร

กำหนดให้ยานพาหนะบรรทุกสัตว์/ซากสัตว์ดังกล่าวใช้เส้นทาง 340

ได้รับการทำลายเชื้อโรคโดย ฉีดวัคซีนป้องกันโรคปากและเท้าเปื่อย

ระหว่างทางให้ผ่านด่านกักกันสัตว์ ดังนี้ -

ออกให้ตั้งแต่วันที่ 11 เดือน เมษายน พ.ศ. 2562 เวลา 18:35:00

ใช้ได้ถึงวันที่ 13 เดือน เมษายน พ.ศ. 2562 เวลา 18:35:00



ระบบการเคลื่อนย้ายสัตว์และซากสัตว์ผ่านระบบอิเล็กทรอนิกส์ (e-Movement)
เพื่อรองรับระบบเชื่อมโยงแลกเปลี่ยนข้อมูล (NSW)

ลงชื่อ.....
(สมจิต ประกอบการ)
ตำแหน่ง สำนักงานปศุสัตว์จังหวัดปทุมธานี
ผู้อนุญาต

หมายเหตุ 1. ใบอนุญาตฉบับนี้ออกให้โดยอาศัยความตามมาตรา 18 แห่งพระราชบัญญัติโรคระบาดสัตว์ พ.ศ. 2558
2. หากต้องมีการแก้ไขให้ขีดฆ่าคำที่ไม่ต้องการออกแล้วเซ็นชื่อกำกับทุกแห่ง

การตรวจสัตว์หรือซากสัตว์ผ่านด่านกักกันสัตว์	
บันทึกการตรวจสัตว์หรือซากสัตว์ขณะผ่านด่านกักกันสัตว์.....	ตราประทับ
วันที่..... เวลา.....	
จำนวนสัตว์/ซากสัตว์.....ตัว/ก.ก	
ผลการตรวจ <input type="checkbox"/> ปกติ <input type="checkbox"/> ไม่ปกติ.....	
ลงชื่อ..... สัตวแพทย์ผู้ตรวจ	

การตรวจรับสัตว์หรือซากสัตว์ปลายทาง	
ได้ตรวจพบสัตว์หรือซากสัตว์ชนิด.....จำนวน.....	
() ไว้เป็นการถูกต้องแล้ว เมื่อวันที่.....	
() ไม่ถูกต้อง เมื่อวันที่.....	
บันทึกของสัตวแพทย์.....	
	ลงชื่อ.....
	(.....
	ตำแหน่ง.....
	สำนักงานปศุสัตว์อำเภอเมืองนครสวรรค์
	ผู้ตอบรับปลายทาง

➤ การออกจากโปรแกรม

คลิกปุ่ม  เพื่อย้อนกลับเข้าสู่เมนู



ระบบการเคลื่อนย้ายสัตว์และซากสัตว์ผ่านระบบอิเล็กทรอนิกส์ (e-Movement)
เพื่อรองรับระบบเชื่อมโยงแลกเปลี่ยนข้อมูล (NSW)

ตรวจสอบสถานะใบคำขอ

(Req10q020)

วัตถุประสงค์

เพื่อตรวจสอบสถานะการดำเนินการของใบคำขออนุญาตว่าได้มีการดำเนินการไปถึงขั้นตอนใด เพื่อให้ผู้ประกอบการทราบว่าต้องดำเนินการในขั้นตอนใดต่อไป ในกระบวนการขออนุญาตเคลื่อนย้ายสัตว์หรือซากสัตว์ภายใน

การใช้โปรแกรม

ระบบการเคลื่อนย้ายสัตว์และซากสัตว์ผ่านระบบอิเล็กทรอนิกส์ (e-Movement) >> คลิก สอบถามและรายงานเคลื่อนย้ายสัตว์และซากสัตว์ >> คลิก ตรวจสอบสถานะใบคำขอ โปรแกรมจะแสดงหน้าจอตั้งรูป

เงื่อนไขหรือข้อจำกัด

- ผู้ประกอบการจะต้องทำการบันทึกข้อมูลใบคำขออนุญาตให้นำหรือเคลื่อนย้ายสัตว์หรือซากสัตว์ภายในราชอาณาจักร (ร.1/2) ก่อน ข้อมูลถึงจะปรากฏที่โปรแกรมนี้

หน้าจอเริ่มต้น

วิธีการใช้งานโปรแกรม












➤ การค้นหา

1. ทำการระบุเงื่อนไขที่ต้องการ ดังนี้

- 1.1. ป้อนวันที่ยื่นคำขอ , ถึงวันที่ หรือ คลิกปุ่ม  เพื่อเลือกวันที่จากตารางปฏิทิน



ระบบการเคลื่อนย้ายสัตว์และซากสัตว์ผ่านระบบอิเล็กทรอนิกส์ (e-Movement)
เพื่อรองรับระบบเชื่อมโยงแลกเปลี่ยนข้อมูล (NSW)

- 1.2. คลิกปุ่ม  เพื่อเลือกข้อมูลชนิดคำขอจาก List รายการที่แสดง กรณีต้องการยกเลิกเงื่อนไขที่ระบุ ให้คลิกปุ่ม 
 - 1.3. คลิกเพื่อเลือกประเภทคำขอ  ทั้งหมด ,  ขอใหม่ หรือ  ต่ออายุ
 - 1.4. ป้อนสถานะการดำเนินการ หรือ คลิกปุ่ม  เพื่อเลือกข้อมูลเรียงลำดับตามจาก List รายการที่แสดง กรณีต้องการยกเลิกเงื่อนไขที่ระบุ ให้คลิกปุ่ม 
 - 1.5. คลิกปุ่ม  เพื่อเลือกข้อมูลเรียงลำดับตามจาก List รายการที่แสดง
 - 1.6. รายการที่ต้องการให้เป็นต้นแบบ กรุณาคลิก  เนื่องจากเจ้าหน้าที่จะไม่สามารถอนุมัติรายการนี้ได้
- คลิกปุ่ม  ยกเลิก เพื่อยกเลิกเงื่อนไขที่ระบุ
2. คลิกปุ่ม  ค้นหา เพื่อทำการค้นหาข้อมูล โปรแกรมจะแสดงหน้าจอดังรูป



Req10q020 : ตรวจสอบสถานะใบคำขอ

วันขึ้นคำขอ: 10/03/2562 ถึงวันที่: 09/04/2562

ชนิดคำขอ: ทั้งหมด

ประเภทคำขอ: ทั้งหมด ขอใหม่ ต่ออายุ

สถานะการดำเนินการ: 2 ตรวจสอบเอกสารหลักฐาน

เรียงลำดับตาม: เรียงตามวันขึ้นคำขอ จาก บ่อไปมาก

 ค้นหา  ยกเลิก

หมายเหตุ ระบบจะค้นหาใบอนุญาตย้อนหลัง 1 เดือน กรณีต้องการค้นหาข้อมูลย้อนหลังมากกว่า 1 เดือน กรุณาระบุช่วงวันที่ขึ้นคำขอ และคลิกค้นหา

รายการที่ต้องการให้เป็นต้นแบบ กรุณา  เนื่องจากเจ้าหน้าที่จะไม่สามารถอนุมัติรายการนี้ได้

ตารางข้อมูลใบคำขออนุญาต

หน้าที่ 1/1 รายการที่ 1-2/2

ลำดับที่	ต้นแบบ	วันขึ้นคำขอ	เลขที่คำขอ	ชื่อคำขอ	ชื่อผู้ขอ	ประเภทคำขอ	สถานะการดำเนินการ	วันเวลาที่ปรับปรุงใบคำขอล่าสุด	หมายเหตุ	ปรับปรุง	ฉบับแก้ไข
1	<input type="checkbox"/>	29/03/2562	62104001210000164	แบบฟอร์มขออนุญาตนำหรือย้ายสัตว์หรือซากสัตว์ภายในราชอาณาจักร	นาย สมพร ประกอบการ	ขอใหม่	ส่งคำร้อง	29/03/2562 16:48			
2	<input type="checkbox"/>	28/03/2562	62104001210000144	แบบฟอร์มขออนุญาตนำหรือย้ายสัตว์หรือซากสัตว์ภายในราชอาณาจักร	นาย สมพร ประกอบการ	ขอใหม่	ส่งคำร้อง	29/03/2562 11:02			

กองส่งเสริมและกำกับดูแลราชการกรมปศุสัตว์ 91 หมู่ 4 ตำบลบางกะดี อำเภอมืองปทุมธานี จังหวัดปทุมธานี 12000
เบอร์โทรศัพท์ 0-2501-3473-5 ต่อ 106 Email emove@dld.go.th

Department Of Livestock Development ©2018, All Rights Reserved.

หน้าจอแสดงผลข้อมูล



ระบบการเคลื่อนย้ายสัตว์และซากสัตว์ผ่านระบบอิเล็กทรอนิกส์ (e-Movement) เพื่อรองรับระบบเชื่อมโยงแลกเปลี่ยนข้อมูล (NSW)

➤ ปรับปรุงข้อมูล

1. จากหน้าจอแสดงผลข้อมูล คลิกปุ่ม **แก้ไข** บรรทัดหลังรายการที่ต้องการ โปรแกรมจะแสดงหน้าจอดังรูป

หน้าจอ ร.1/2 : แบบฟอร์มใบคำขออนุญาตนำหรือย้ายสัตว์หรือซากสัตว์ภายในราชอาณาจักร

ผู้ใช้งานสามารถศึกษาขั้นตอนการทำงานได้ที่โปรแกรม Req10i010 : ร.1/2 : แบบฟอร์มใบคำขออนุญาตนำสัตว์หรือซากสัตว์ภายในราชอาณาจักร



➤ ปรับปรุงแก้ไขใบคำขอและส่งใบคำขอ(ฉบับแก้ไข)

- ถ้าสถานะใบคำขอเป็น **ส่งเรื่องกลับแก้ไข** แสดงว่าได้รับแจ้งจากเจ้าหน้าที่ให้ทำการปรับปรุงแก้ไขใบคำขอให้ถูกต้อง ให้ผู้ใช้คลิกปุ่ม **แก้ไข** ในรายการใบคำขอที่ต้องปรับปรุงแก้ไข โดยโปรแกรมจะแสดงหน้าจอ ร.1/2 : แบบฟอร์มใบคำขออนุญาตนำเข้าหรือย้ายสัตว์หรือซากสัตว์ภายในราชอาณาจักร ให้ผู้ใช้ทำการแก้ไขข้อมูลต่างๆ ให้ถูกต้อง
- ผู้ใช้ทำการแก้ไขและปรับปรุงข้อมูลใบคำขอให้ถูกต้องเสร็จเรียบร้อยแล้ว ในช่องฉบับแก้ไข ให้คลิกปุ่ม **ส่งคำร้อง** เพื่อส่งข้อมูลใบคำขอที่ได้ปรับปรุงแก้ไขแล้วให้กับเจ้าหน้าที่ได้ทราบ

➤ การออกจากโปรแกรม

คลิกปุ่ม **X** เพื่อย้อนกลับเข้าสู่เมนู